
















RESULTADOS CONCELHO DE ARRAIOLOS

PARTIDOS	FREGUESIA ARRAIOLOS					TOTAL DA FREGUESIA ARRAIOLOS	FREGUESIA IGREJINHA	TOTAL DA FREGUESIA IGREJINHA	FREGUESIA VIMIEIRO		TOTAL DA FREGUESIA VIMIEIRO	UNIÃO FREGUESIAS DE GAFANHOEIRA (S. PEDRO) E SABUGUEIRO		TOTAL DA UNIÃO FREG. GAFANHOEIRA E SABUGUEIRO	UNIÃO FREGUESIAS S. GREGÓRIO E SANTA JUSTA			TOTAL DA UNIÃO FREG. S. GREGÓRIO E STA JUSTA	TOTAL
	ARRAIOLOS			ILHAS	SANTANA		IGREJINHA		VIMIEIRO			S. PEDRO GAFANHOEIRA	SABUGUEIRO		CARRASCAL	ALDEIA DA SERRA	VALE DO PEREIRO		
	Mesa 1	Mesa 2	Mesa 3	Mesa 4	Mesa 5		Mesa 1		Mesa 1	Mesa 2		Mesa 1	Mesa 2		Mesa 1	Mesa 2	Mesa 3		
 R.I.R. - Reagir Incluir Reciclar	2	2	3	1	0	8	3	3	1	1	2	1	2	3	0	0	0	0	16
 PS - Partido Socialista	212	193	211	144	47	807	249	249	146	144	290	135	88	223	37	9	37	83	1652
 CH - CHEGA	15	23	22	22	4	86	50	50	29	32	61	16	18	34	15	0	12	27	258
 CDU – Coligação Democrática Unitária	89	114	85	112	102	502	100	100	59	59	118	66	65	131	20	19	32	71	922
 VP - Volt Portugal	1	1	0	0	0	2	0	0	0	1	1	1	0	1	0	0	0	0	4
 PPD/PSD – Partido Social Democrata	60	86	80	37	19	282	70	70	77	72	149	22	23	45	21	2	11	34	580
 PTP – Partido Trabalhista Português	0	0	0	0	0	0	0	0	0	0	0	0	0	0	0	0	0	0	0
 PAN – PESSOAS-ANIMAIS-NATUREZA	3	3	4	3	1	14	4	4	3	2	5	4	0	4	0	1	0	1	28
 E - ERGUER-TE	1	1	1	1	0	4	1	1	0	0	0	0	0	0	0	0	0	0	5
 MAS – Movimento Alternativa Socialista	1	1	2	0	0	4	0	0	0	0	0	0	0	0	0	0	0	0	4
 IL – Iniciativa Liberal	15	11	11	3	4	44	15	15	4	4	8	5	3	8	2	2	4	8	83
 L – LIVRE	3	3	5	1	2	14	5	5	0	1	1	0	2	2	0	1	0	1	23
 MPT – Partido da Terra	0	0	0	0	0	0	0	0	0	1	1	0	0	0	1	0	0	1	2
 B.E. - Bloco de Esquerda	20	14	14	15	3	66	13	13	13	14	27	6	2	8	2	0	1	3	117
 CDS-PP – CDS - Partido Popular	4	2	1	1	2	10	0	0	1	3	4	0	1	1	2	1	1	4	19
VOTOS BRANCOS	2	3	3	3	2	13	8	8	1	6	7	3	3	6	1	1	4	6	40
VOTOS NULOS	4	3	10	7	1	25	3	3	3	5	8	2	2	4	5	2	0	7	47
TOTAL VOTAÇÃO	432	460	452	350	187	1881	521	521	337	345	682	261	209	470	106	38	102	246	3800
TOTAL ELEITORES	675	675	675	494	249	2768	773	773	598	599	1197	381	305	686	183	59	160	402	5826
ABSTENÇÃO	36,00%	31,85%	33,04%	29,15%	24,90%	32,04%	32,60%	32,60%	43,65%	42,40%	43,02%	31,50%	31,48%	31,49%	42,08%	35,59%	36,25%	38,81%	34,78%