




CÂMARA MUNICIPAL  
DE ARRAIOLOS

# Relatório de Gestão

Anexo às Demonstrações Financeiras  
Anexo às Demonstrações Orçamentais

Reunião de C.M. de 19-04-2023  
Reunião de A.M. de 26-04-2023



# 2022



**Município de Arraiolos**

---

**RELATÓRIO DE GESTÃO**  
**ANO 2022**



## Município de Arraiolos

---

### ÍNDICE

|   |    |
|---|----|
| INTRODUÇÃO.....   | 6  |
| I - ORGANIZAÇÃO MUNICIPAL E RECURSOS HUMANOS.....   | 8  |
| I.1 Estrutura Política.....   | 8  |
| I.2 Estrutura Organizacional.....   | 9  |
| I.3 Recursos Humanos.....   | 10 |
| II – RELATO ORÇAMENTAL E FINANCEIRO.....  | 15 |
| II.1 Análise Orçamental.....  | 15 |
| II.1.1 Orçamento.....   | 15 |
| II.1.2 Equilíbrio Orçamental.....   | 17 |
| II.1.3 Receita Orçamental.....  | 19 |
| II.1.4 Despesa Orçamental.....  | 20 |
| II.1.5 Execução do Plano Plurianual de Investimento (PPI) e Plano de Atividades Municipais (PAM)..... | 22 |
| II.1.7 Indicadores Orçamentais.....   | 32 |
| II.2 Análise Económico-Financeira.....  | 34 |
| II.2.1 Análise ao Balanço.....  | 35 |
| II.2.2 Análise à Demonstração de Resultados.....  | 38 |
| II.2.3 Indicadores económico-financeiros.....   | 40 |
| II.2.4 Endividamento Municipal.....   | 42 |
| III - PROPOSTA DE APLICAÇÃO DE RESULTADOS.....  | 44 |
| IV – DOCUMENTOS DE PRESTAÇÃO DE CONTAS - DEMONSTRAÇÕES FINANCEIRAS.....                               | 46 |
| IV.1 Balanço.....   | 46 |
| IV.2 Demonstração de Resultados por Natureza.....   | 47 |
| IV.3 Demonstração de Fluxos de Caixa.....   | 48 |



## Município de Arraiolos

---

|  |    |
|--|----|
| IV.4 Demonstração de Alterações ao Património Líquido.....   | 49 |
| V - ANEXO ÀS DEMONSTRAÇÕES FINANCEIRAS.....  | 50 |
| V.1 Identificação da entidade, período de relato e referencial contabilístico.....   | 50 |
| V.1.1 Identificação da entidade e período de relato.....   | 50 |
| V.1.2 Recursos Humanos.....  | 50 |
| V.2 Referencial contabilístico de preparação das demonstrações financeiras.....  | 51 |
| V.3 Rubrica de caixa e em depósitos bancários.....   | 52 |
| V.4 Principais políticas contabilísticas, alterações nas estimativas contabilísticas e erros   | 53 |
| V.4.1 Bases de mensuração usadas na preparação das demonstrações financeiras....   | 53 |
| V.4.2 Principais políticas contabilísticas.....  | 53 |
| V.4.2.1 Ativos fixos tangíveis.....  | 53 |
| V.4.2.2 Propriedades de investimento.....  | 54 |
| V.4.2.3 Ativos intangíveis.....  | 54 |
| V.4.2.4 Acordos de concessão de serviços: Concedente.....  | 55 |
| V.4.2.5 Locações.....  | 56 |
| V.4.2.6 Participações financeiras.....   | 56 |
| V.4.2.7 Imparidade de ativos.....  | 57 |
| V.4.2.8 Inventários.....   | 57 |
| V.4.2.9 Instrumentos financeiros.....  | 58 |
| V.4.2.10 Provisões, passivos contingentes e ativos contingentes.....   | 60 |
| V.4.2.11 Regime do acréscimo.....  | 61 |
| V.4.2.12 Julgamentos e estimativas.....  | 62 |
| V.4.2.13 Principais pressupostos relativos ao futuro.....  | 63 |
| V.4.2.14 Alterações em estimativas contabilísticas com efeito no período<br>corrente ou que se espera que tenham efeito em períodos futuros..... | 63 |
| V 5 - NOTAS ÀS DEMONSTRAÇÕES FINANCEIRAS.....  | 64 |





## Município de Arraiolos

---

|   |     |
|---|-----|
| Nota 3 - Ativos Intangíveis.....                                      | 64  |
| Nota 4 - Acordos de concessão de serviços: concedente.....            | 66  |
| 4.1 – Acordo de concessão com E-REDES S.A.....                        | 66  |
| Nota 5 - Ativos Fixos Tangíveis.....                                  | 70  |
| Nota 6 – Locações.....  | 74  |
| Nota 7 – Custo de empréstimos obtidos.....                            | 75  |
| Nota 9 - Imparidade de ativos.....                                    | 78  |
| Nota 10 - Inventários.....  | 80  |
| Nota 13 - Rendimento de transações com contraprestação.....           | 82  |
| Nota 14 - Rendimento de transações sem contraprestação.....           | 84  |
| Nota 15 - Provisões, passivos contingentes e ativos contingentes..... | 86  |
| Nota 18 - Instrumentos financeiros.....                               | 87  |
| Nota 20 - Divulgações de partes relacionadas.....                     | 92  |
| Nota 23 - Alterações no património líquido.....                       | 93  |
| Nota 24 – Diferimentos.....   | 95  |
| Nota 25 - Rendimentos e ganhos.....                                   | 96  |
| Nota 26 - Gastos e perdas.....  | 97  |
| Nota 27 - Transferências e Subsídios concedidos.....                  | 98  |
| Nota 28 - Fornecimentos e serviços externos.....                      | 99  |
| Nota 29 – Gastos com Pessoal.....                                     | 103 |
| Nota 30 – Depreciações.....   | 105 |
| VI - CONTABILIDADE DE GESTÃO.....                                     | 106 |
| VII - ACONTECIMENTOS APÓS A DATA DE RELATO.....                       | 108 |
| VIII – ANEXO ÀS DEMONSTRAÇÕES ORÇAMENTAIS.....                        | 110 |
| VIII.1 DDORC – Demonstração do Desempenho Orçamental.....             | 110 |
| VIII.2 DOREC – Demonstração de Execução Orçamental da Receita.....    | 114 |
| VIII.3 DODES – Demonstração de Execução ao Orçamento da Despesa.....  | 116 |



**Município de Arraiolos**

---

|  |     |
|--|-----|
| VIII.4 DTAS – Dívida a Terceiros por Antiguidade de Saldos.....                  | 118 |
| VIII.5 DPPI – Demonstração de Execução do Plano Plurianual de Investimentos..... | 119 |
| VIII.6 Operações de Tesouraria.....  | 120 |



## Município de Arraiolos

---

### INTRODUÇÃO

No cumprimento dos preceitos legais, a Câmara Municipal tem como obrigatoriedade apresentar, nos termos da alínea l) do n.º1 do art.º33, da Lei nº75/2013 de 12 setembro, os documentos de prestação de contas do Município à Assembleia Municipal para sua apreciação e votação em conformidade com o disposto na alínea l) do n.º 2 do art.º25 da Lei nº75/2013, de 12 de setembro.

De acordo com o referido anteriormente, procedeu-se à elaboração do presente relatório que para além de cumprir o estipulado pela Lei, irá analisar a execução da situação económica, financeira e patrimonial do Município de Arraiolos, bem como a execução do seu Orçamento, do Plano Plurianual de Investimentos e do Plano de Atividades Municipais, ocorrido ao longo do ano económico de 2022.

Os Documentos de Prestação de Contas têm por base a NCP 1 - Estrutura e Conteúdo das Demonstrações Financeiras, a NCP 26 - Contabilidade e Relato Orçamental e o Modelo Único da Prestação de Contas da UNILEO (Unidade Implementação da Lei de Enquadramento Orçamental).

O Relatório de Gestão integra o conjunto de documentos de prestação de contas e consiste numa explicação coerente das atividades da entidade, em consonância com a sua missão e objetivos nos mais diversos domínios.

Em conformidade com o Sistema de Normalização Contabilística para as Administrações Públicas (SNC-AP), aprovado pelo Decreto-Lei n.º 192/2015, de 11 de setembro, é apresentado o “Relatório de Gestão”, o qual inclui o “Anexo à Demonstrações Financeiras” e o “Anexo às Demonstrações Orçamentais”, referente ao ano financeiro de 2022, e que contempla:

- A análise dos recursos humanos do Município, onde é possível verificar uma estrutura etária dos trabalhadores envelhecida, assim como o baixo nível de escolaridade;
- As linhas de orientação da atividade municipal, com base no previsto no Orçamento, Plano Plurianual de Investimentos e Plano de Atividades Municipais, e a execução efetiva;
- A análise orçamental em termos de execução de receita e de despesa, assim como dos principais indicadores. Desta análise é possível evidenciar o cumprimento do



## **Município de Arraiolos**

---

Município, das regras estabelecidas na Lei n.º 73/2013 de 3 de setembro, nomeadamente, o equilíbrio orçamental corrente, assim como a execução da receita acima dos 85%;

- A situação financeira do Município, em que relativamente ao endividamento se destaca a não existência de pagamentos em atraso (há mais de 90 dias) e o cumprimento do limite da dívida, o qual não só é cumprido como apresenta uma margem utilizável de endividamento bastante confortável com um valor de 2,076 milhões de euros.
- A situação económico-financeira saudável do Município, face ao vários indicadores analisados, assim como o cumprimento das disposições legais aplicáveis.

O Município continua a apostar na colaboração existente com as Freguesias do concelho, através de acordos celebrados em prol do desenvolvimento do concelho e da proximidade com a população, colaboração esta que se estende também a instituições/ associações de cariz social, cultural, desportivo e recreativo.

De acordo com o relatório que se apresenta, o Município prosseguiu com uma política social, desenvolvendo um conjunto de ações e atividades que promovem o bem estar da população, nas várias vertentes, tais como a educação, cultura, desporto e lazer, sempre numa perspetiva de promover a inclusão social e corrigir as desigualdades sociais.





## Município de Arraiolos

---

### **I - ORGANIZAÇÃO MUNICIPAL E RECURSOS HUMANOS**

#### **I.1 Estrutura Política**

A estrutura política assenta em dois órgãos representativos: a Câmara Municipal, com funções executivas, e a Assembleia Municipal, com funções de apreciação e fiscalização da atividade desenvolvida pela Câmara Municipal.

No ano de 2022, a composição política dos respetivos órgãos manteve-se igual à resultante das eleições de 26 de setembro de 2021.

A Assembleia Municipal de Arraiolos é constituída por 20 membros, dos quais 15 são eleitos diretamente e 5 por inerência, por via do cargo de Presidente das Juntas de Freguesia e das Uniões de Freguesia.

A Câmara Municipal é constituída por 5 membros, 1 Presidente e 4 Vereadores.

De 1 de janeiro a 31 de dezembro de 2022, o executivo teve a seguinte composição:

Presidente: Sílvia Cristina Tirapicos Pinto

Vice-Presidente: Jorge Joaquim Piteira Macau

Vereador: João Paulo Goulão Campos

Vereadora: Delfina Bárbara Correia dos Santos Lima

Vereadora: Carla Gertrudes Ramires Romana

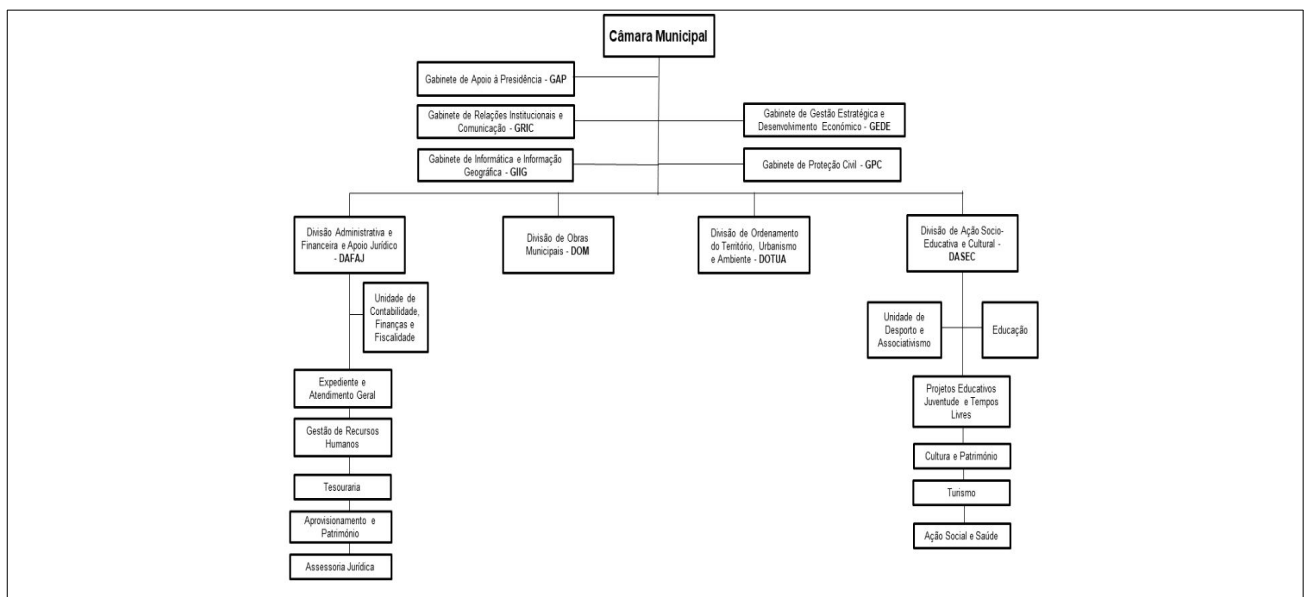


## Município de Arraiolos

### I.2 Estrutura Organizacional

O modelo de estrutura orgânica do Município de Arraiolos, aprovado em reunião de Câmara de 23 de março de 2022 e em reunião de Assembleia Municipal de 29 de março de 2022 (publicado no despacho n.º 6721 de 26/05/2022, na 2ª série do Diário da República), encontra-se representado no seguinte organograma:

#### 2.1 Organograma em 31 de dezembro de 2022





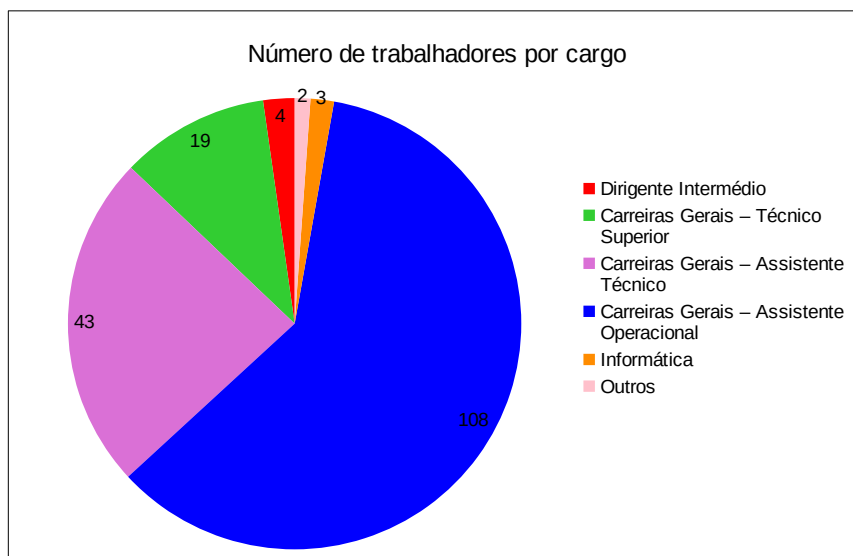
## Município de Arraiolos

### I.3 Recursos Humanos

Nos termos do Decreto-Lei n.º 209/2009, de 3 de setembro, que adaptou a Lei 12-A/2008 de 27 de fevereiro, às autarquias locais, o Município, aprovou em reunião de Câmara de 23 de março de 2022 e em reunião de Assembleia Municipal de 29 de março de 2022, o mapa de pessoal para 2022, o mesmo sofreu uma 2ª revisão que foi aprovada em reunião de Câmara de 22 de junho de 2022 e em reunião de Assembleia Municipal de 30 de junho de 2022.

No final de 2022, o número de trabalhadores ao serviço, foi de 179 trabalhadores, número que representa um aumento de 22 trabalhadores face ao ano de 2021. Este aumento foi apurado através da entrada de 39 trabalhadores (admissões, mobilidade, regresso de baixa à mais de 6 meses e de licença parental), dos quais 28 resultam da transferência de competências da área da educação, e da saída de 17 trabalhadores (aposentações, mobilidades, baixa à mais de 6 meses e de licença parental).

No decorrer de 2022 foram iniciados vários procedimentos concursais para: assistente operacional (educação), canalizador, jardineiro, motorista pesado de mercadorias, pedreiro, técnico superior de arquitetura e técnico superior de engenharia civil, com o objetivo de contratação, por tempo indeterminado. Existiu ainda um procedimento concursal para técnico superior – jurista, com o objetivo de contratação, a termo resolutivo certo.

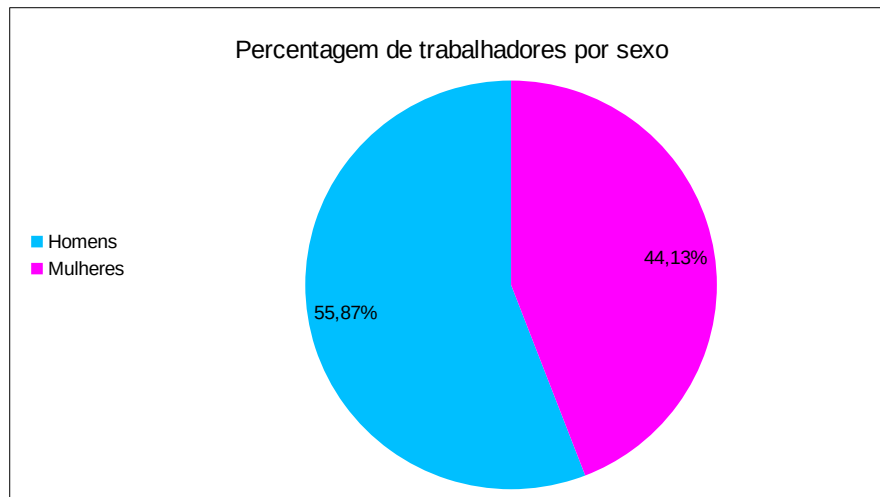


Como se pode verificar da leitura do gráfico anterior, 60,3 % dos trabalhadores do Município de Arraiolos enquadram-se na carreira de assistente operacional, seguindo-se a carreira de assistente técnico com 24 % do total.

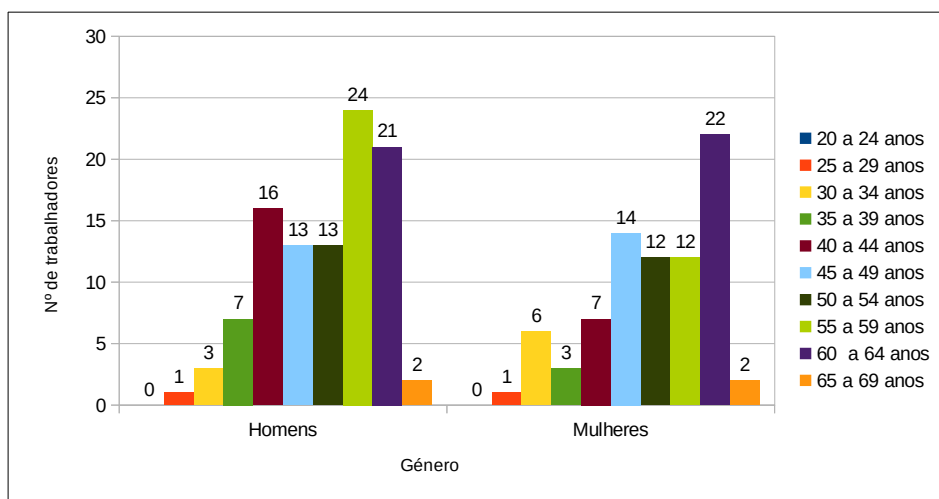


## Município de Arraiolos

O gráfico abaixo descreve a percentagem de trabalhadores por género. No total, 55,9 % dos trabalhadores são do género masculino, sendo este o género predominante na carreira de assistente operacional, onde representa 63% do total da carreira. O género feminino corresponde a 44,1 % do total dos trabalhadores, e assume relevância na carreira de técnico superior onde representa aproximadamente 68 % do total na carreira.



A estrutura etária dos trabalhadores é envelhecida, 60,3 % dos trabalhadores tem mais do que 50 anos sendo que destes, 26,3 % tem mais de 60 anos. Apenas 11,7 % dos trabalhadores tem menos de 40 anos. A percentagem de trabalhadores entre os 40 e 50 anos representa 27,9%.



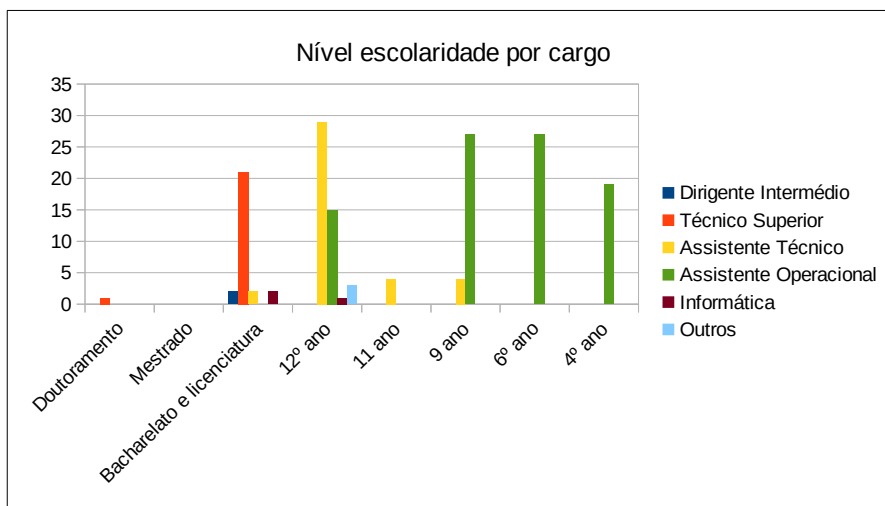
Relativamente ao nível da escolaridade, 46,9 % dos trabalhadores possui habilitações iguais ou inferiores ao 9º ano, e destes, cerca de 10,6 % possui apenas o 4º ano de



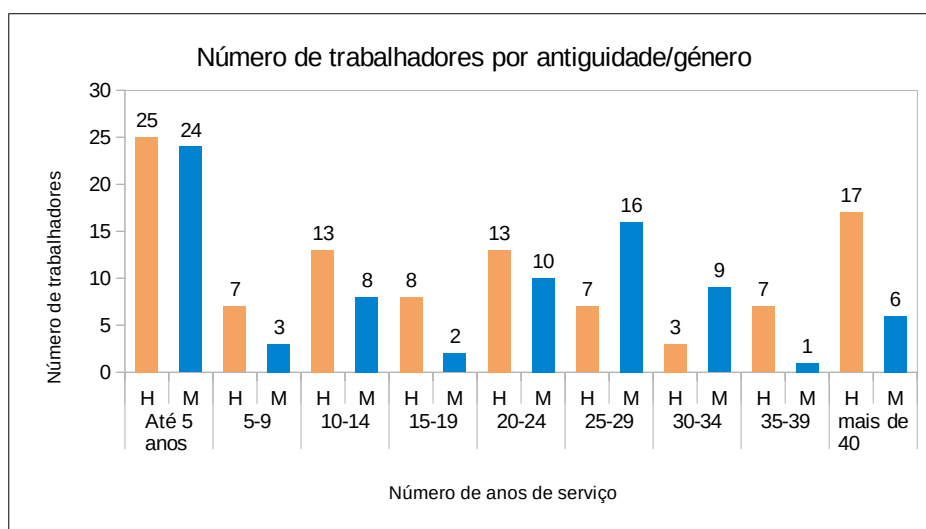
## Município de Arraiolos

escolaridade. Esta percentagem, ainda bastante elevada, está relacionada com a estrutura envelhecida dos trabalhadores.

O nível de escolaridade que mais se destaca é o 12º ano, que representa 35,2 % do total. A percentagem de trabalhadores com habilitações iguais ou superiores à licenciatura é de apenas 16,2 %, existindo ainda 1,7 % dos trabalhadores com o 11º ano de escolaridade.



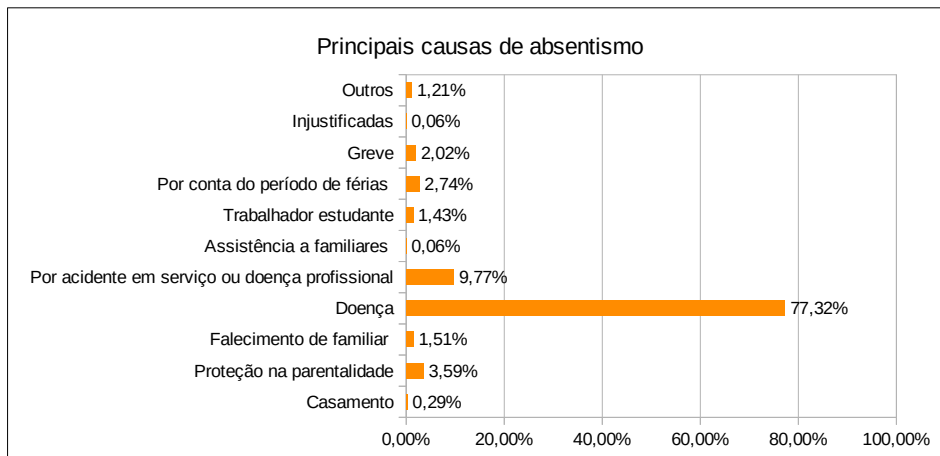
Quando analisamos o pessoal ao serviço por antiguidade, número de anos de serviço na administração local, constata-se que existem um escalão predominante, o escalão até 5 anos, que significa que 27,4 % dos trabalhadores assinou contrato com o Município há menos de 5 anos. Seguem-se os escalões entre os 20-24, 25-29 e mais de 40 anos que apresentam igualmente 12,9 %.



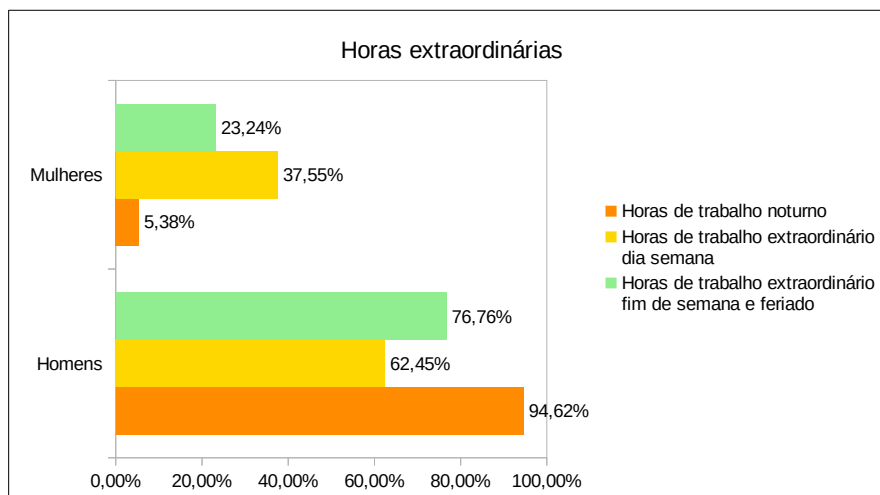


## Município de Arraiolos

No que diz respeito ao absentismo, tanto no género feminino como no masculino a doença é a principal causa para a ausência no trabalho, representando 44,1 % para os homens e 33,2 % para as mulheres. Para o género masculino a causa “acidente em serviço ou doença profissional” aparece em segundo lugar com 9,8 % do total das faltas enquanto que para o género feminino a segunda causa é proteção por parentalidade que representou 3,1 % do total das faltas dadas pelas mulheres. O gráfico seguinte apresenta os valores totais de absentismo.



As horas extraordinárias representaram, em 2022, um total de 16.703 horas distribuídas por horas de trabalho noturno, horas de trabalho extraordinário em dias da semana e horas de trabalho extraordinário ao fim de semana e feriados. Houve um acréscimo de aproximadamente 7,5 % em relação ao ano de 2021. Este aumento está relacionado com a retoma de realização de eventos, no pós COVID-19.







## **Município de Arraiolos**

---

Em suma, o balanço social do Município reflete uma pirâmide etária envelhecida, em que apenas 1,1 % dos trabalhadores possui idades inferiores a 30 anos e 60,3 % tem mais de 50 anos.

No total da despesa paga, as despesas com pessoal ascenderam durante o ano 2022 a 3.856.286,85 €, o que representa um acréscimo em relação a 2021 de 380.622,41 €, mais 11 %. Este aumento justifica-se pelas alterações de posicionamento remuneratório e base remuneratória previstas na Lei, pela admissão de novos trabalhadores e pelos funcionários da transferência de competência da área da educação que começaram a fazer parte do quadro do Município em abril de 2022.

Ao longo do ano de 2022, a autarquia manteve a colaboração com o Instituto de Emprego e Formação Profissional, para pessoas de estratos sociais desfavorecidos, contando com 19 trabalhadores a exercer funções nos diversos serviços da autarquia.



## II – RELATO ORÇAMENTAL E FINANCEIRO

### II.1 Análise Orçamental

#### II.1.1 Orçamento

O Orçamento do ano 2022 da autarquia foi elaborado de acordo com os princípios da Norma de Contabilidade Pública (NCP) 26, tendo sido aprovado pelo órgão executivo em 14 de dezembro de 2021 e pelo órgão deliberativo a 28 de dezembro de 2021. Inicialmente o orçamento contemplava, tanto na receita como na despesa, o montante de 12.635.677,00 €.

Sem prejuízo dos princípios orçamentais e das regras previsionais, para ocorrer a despesas não previstas ou insuficientemente dotadas, o orçamento pode ser objeto de alterações orçamentais, modificativa ou permutativa, sendo que o aumento global da despesa prevista dá sempre lugar a uma alteração orçamental modificativa (anterior revisão), salvo em casos excecionais previstos na lei, designadamente os pontos que se mantêm em vigor no Decreto-Lei n.º 54-A/99 de 22 de fevereiro (Plano Oficial de Contabilidade das Autarquias Locais – POCAL), os quais passamos a citar:

*“8.3.1.2 - Sem prejuízo dos princípios orçamentais e das regras previsionais para ocorrer a despesas não previstas ou insuficientemente dotadas, o orçamento pode ser objeto de revisões e de alterações.*

*8.3.1.3 - O aumento global da despesa prevista dá sempre lugar a revisão do orçamento, salvo quando se trata da aplicação de:*

- a) Receitas legalmente consignadas;*
- b) Empréstimos contratados;”*

Ao longo de 2022 foram realizadas 15 alterações, 13 alterações permutativas e 2 alterações modificativas, que conduziram a um acréscimo global do orçamento para 16.577.008,30 €. As 2 alterações modificativas foram efetuadas para incorporação do saldo de gerência e para complementar as transferências de competências da educação. A alteração com maior impacto foi a incorporação do saldo da gerência do ano anterior, no montante de 3.706.211,89 €.

Os quadros seguintes evidenciam, o valor das previsões corrigidas, por rubrica, tanto ao nível da receita como da despesa, assim como o grau de execução das mesmas.



Município de Arraiolos

| Rubrica | DOREC Designação                                   | Previsões corrigidas   | Execução               | Grau Execução |
|---------|--|------------------------|------------------------|---------------|
| R1.1    | Impostos diretos                                   | 1 188 976,00 €         | 1 188 964,71 €         | 100,00%       |
| R3      | Taxas, multas e outras penalidades                 | 130 538,00 €           | 113 217,50 €           | 86,73%        |
| R4      | Rendimentos de propriedade                         | 614 700,00 €           | 506 501,46 €           | 82,40%        |
| R5.1    | Transferências correntes                           | 7 287 536,00 €         | 7 226 079,38 €         | 99,16%        |
| R6      | Venda de bens e serviços                           | 1 296 414,00 €         | 973 511,84 €           | 75,09%        |
| R7      | Outras receitas correntes                          | 35 572,00 €            | 35 470,98 €            | 99,72%        |
| R8      | Venda de bens de investimento                      | 29 780,00 €            | 22 549,91 €            | 75,72%        |
| R9.1    | Transferências de capital                          | 2 247 364,41 €         | 1 787 954,60 €         | 79,56%        |
| R10     | Outras receitas de capital                         | 40,00 €                | 0,00 €                 | 0,00%         |
| R11     | Reposições não abatidas aos pagamentos             | 39 826,00 €            | 39 825,66 €            | 100,00%       |
| R13     | Receita com passivos financeiros                   | 50,00 €                | 0,00 €                 | 0,00%         |
| R14     | Saldo da Gerência Anterior - Operações Orçamentais | 3 706 211,89 €         | 3 706 211,89 €         | 100,00%       |
|         | <b>Total</b>                                       | <b>16 577 008,30 €</b> | <b>15 600 287,93 €</b> | <b>94,11%</b> |

| Rubrica | DODES Designação                 | Previsões corrigidas   | Execução               | Grau Execução |
|---------|----------------------------------|------------------------|------------------------|---------------|
| D1      | Despesas com o pessoal           | 4 482 033,00 €         | 3 856 286,85 €         | 86,04%        |
| D2      | Aquisição de bens e serviços     | 5 098 041,36 €         | 3 483 922,63 €         | 68,34%        |
| D3      | Juros e outros encargos          | 28 332,00 €            | 24 466,74 €            | 86,36%        |
| D4.1    | Transferências correntes         | 1 515 794,00 €         | 1 311 302,47 €         | 86,51%        |
| D5      | Outras despesas correntes        | 342 939,00 €           | 228 534,77 €           | 66,64%        |
| D6      | Aquisição de bens de capital     | 4 295 821,94 €         | 2 999 299,88 €         | 69,82%        |
| D7.1    | Transferências de capital        | 418 942,00 €           | 310 007,44 €           | 74,00%        |
| D8      | Outras despesas de capital       | 100,00 €               | 0,00 €                 | 0,00%         |
| D9      | Despesa com ativos financeiros   | 0,00 €                 | 0,00 €                 | 0,00%         |
| D10     | Despesa com passivos financeiros | 395 005,00 €           | 393 133,99 €           | 99,53%        |
|         | <b>Total</b>                     | <b>16 577 008,30 €</b> | <b>12 606 954,77 €</b> | <b>76,05%</b> |



Município de Arraiolos

## II.1.2 Equilíbrio Orçamental

Nos termos do art.º 40º da Lei n.º 73/2013 de 3 de setembro, o conceito de equilíbrio orçamental corrente inclui a amortização média de empréstimos de médio e longo prazos. O n.º 2 do art.º 40º da Lei n.º 73/2013 de 3 de setembro refere que "...a receita corrente bruta cobrada deve ser pelo menos igual à despesa corrente acrescida das amortizações médias de empréstimos de médio e longo prazos.". *Não obstante ao referido no n.º 2 art.º 40º da Lei n.º 73/2013 de 3 de setembro, de acordo com o n.º 5 do mesmo artigo, no equilíbrio orçamental é contemplado também o valor do saldo de gerência utilizado (na revisão orçamental) para financiar a despesa corrente.*

Os quadros seguintes permitem verificar a amortização média de empréstimos e o respetivo equilíbrio orçamental.

| Amortização Média de Empréstimos |                    |                           |  |              |                     |
|----------------------------------|--------------------|---------------------------|--|--------------|---------------------|
| Nº Empréstimo                    | Capital contratado | Capital Dívida 01-01-2014 | Ano de Amortização final do empréstimo | Nº Anos      | Média Amortizações  |
| 9015 005722 8 91                 | 1 000 000,00 €     | 809 504,82 €              | 2028                                   | 15           | 53 966,99 €         |
| 9015 005770 8 91                 | 300 000,00 €       | 242 851,45 €              | 2028                                   | 15           | 16 190,10 €         |
| 9015 005771 6 91                 | 683 500,00 €       | 553 296,54 €              | 2028                                   | 15           | 36 886,44 €         |
| 3390168830003                    | 882 666,00 €       | 619 836,34 €              | 2022                                   | 8            | 77 479,54 €         |
| 3390168830005                    | 465 379,81 €       | 334 556,50 €              | 2022                                   | 8            | 41 819,56 €         |
| 3390168830006                    | 163 531,00 €       | 117 630,29 €              | 2022                                   | 8            | 14 703,79 €         |
| 3390168830007                    | 500 000,00 €       | 359 444,58 €              | 2022                                   | 8            | 44 930,57 €         |
| 3390168830008                    | 573 432,09 €       | 424 161,68 €              | 2022                                   | 9            | 47 129,08 €         |
| 3390168830009                    | 122 607,00 €       | 116 581,57 €              | 2029                                   | 16           | 7 286,35 €          |
| 3390168830010                    | 126 636,00 €       | 118 838,78 €              | 2029                                   | 16           | 7 427,42 €          |
| 33901168830011                   | 207 402,00 €       | 194 631,87 €              | 2029                                   | 16           | 12 164,49 €         |
| 915/007877/291                   | 158 107,24 €       | 158 107,24 €              | 2024                                   | 10           | 15 810,72 €         |
| 0114/004305/691                  | 548 020,00 €       | - €                       | 2033                                   | 15           | 36 534,67 €         |
| 0114/004326/991                  | 1 100 000,00 €     | - €                       | 2034                                   | 15           | 73 333,33 €         |
|                                  |                    |                           |  | <b>Total</b> | <b>485 663,05 €</b> |

| Equilíbrio Orçamental art. 40º Lei nº 73/2013 de 3 de setembro |                        |
|--|------------------------|
| Receita Corrente cobrada bruta                                 | 10 047 649,97 €        |
| Saldo gerência   | 2 727 000,00 €         |
| <b>Sub-total</b>   | <b>12 774 649,97 €</b> |
| Despesa corrente paga  | 8 904 513,46 €         |
| Amortizações média dos empréstimos de médio e longo prazos     | 485 663,05 €           |
| <b>Sub-total</b>   | <b>9 390 176,51 €</b>  |
| <b>Equilíbrio (excedente)</b>                                  | <b>3 384 473,46 €</b>  |



## **Município de Arraiolos**

---

O quadro acima, demonstra que o Município durante o ano 2022, cumpriu as regras do equilíbrio orçamental, no âmbito do art.º 40º da Lei n.º 73/2013, com um excedente de 3.384.473,46 €.



**Município de Arraiolos**

**II.1.3 Receita Orçamental**

A receita total cobrada em 2022 atingiu 15.600.287,93 €, (10.043.745,87 € de receitas correntes, 1.810.504,51 € de receita de capital, 3.706.211,89 € do saldo de gerência e 39.825,60 € de reposições não abatidas nos pagamentos), representando um grau de execução de 94,1%, relativamente às dotações corrigidas do orçamento da receita. Foi claramente cumprido o disposto no n.º 3 do artigo 56º da Lei 73/2013 de 03 de setembro, que impõe como limite de execução da receita, 85%.

Do total da receita efetiva, 10.999.924,06 € tiveram origem em receitas próprias e 894.151,98 € em financiamentos comunitários.

Comparativamente com o exercício de 2021 verificou-se um acréscimo da receita de 642.540,77 €, que corresponde a mais 5,7%, crescimento devido fundamentalmente aos recebimentos de projetos financiados.

As transferências correntes (R5.1) com as transferências de capital (R9), representam 57,8% no total da receita, cujo a percentagem preponderante é aquela que provém do Orçamento de Estado, mantendo assim uma posição dominante na estrutura da receita.

O quadro seguinte evidencia o desempenho orçamental ao nível da receita.

| DDORC – DEMONSTRAÇÃO DO DESEMPENHO ORÇAMENTAL |  |                             |    |                     |                     |                   |                        |                        |            |
|---|--|-----------------------------|----|---------------------|---------------------|-------------------|------------------------|------------------------|------------|
|   |  |                             |    |                     |                     |                   | Período:               | 01-01-2022             | 31-12-2022 |
| RUBRICA                                       | RECEBIMENTOS/PAGAMENTOS                | FONTES DE FINANCIAMENTO (n) |    |                     |                     |                   | TOTAL                  | 2021                   |            |
|   |  | RP                          | RG | UE                  | EMPR                | F. ALHEIOS        |                        |                        |            |
| <b>RA01</b>                                   | <b>Saldo de gerência anterior</b>      | <b>2 756 727,46 €</b>       |    |                     | <b>949 484,43 €</b> | <b>5 933,91 €</b> | <b>3 712 145,80 €</b>  | <b>2 609 413,29 €</b>  |            |
| RI01  | Operações orçamentais [1]              | 2 756 727,46 €              |    |                     | 949 484,43 €        |                   | 3 706 211,89 €         | 2 607 716,45 €         |            |
| RI03  | Operações de tesouraria [A]            |                             |    |                     |                     | 5 933,91 €        | 5 933,91 €             | 1 696,84 €             |            |
| <b>RA02</b>                                   | <b>Receita corrente</b>                | <b>10 001 812,49 €</b>      |    | <b>41 933,38 €</b>  |                     |                   | <b>10 043 745,87 €</b> | <b>9 602 779,10 €</b>  |            |
| R1.1  | Impostos diretos                       | 1 188 964,71 €              |    |                     |                     |                   | 1 188 964,71 €         | 1 378 231,99 €         |            |
| R3  | Taxas, multas e outras penalidades     | 113 217,50 €                |    |                     |                     |                   | 113 217,50 €           | 125 001,30 €           |            |
| R4  | Rendimentos de propriedade             | 506 501,46 €                |    |                     |                     |                   | 506 501,46 €           | 328 895,96 €           |            |
| R5.1  | Transferências correntes               | 7 184 146,00 €              |    | 41 933,38 €         |                     |                   | 7 226 079,38 €         | 6 858 670,61 €         |            |
| R6  | Venda de bens e serviços               | 973 511,84 €                |    |                     |                     |                   | 973 511,84 €           | 893 115,74 €           |            |
| R7  | Outras receitas correntes              | 35 470,98 €                 |    |                     |                     |                   | 35 470,98 €            | 18 863,50 €            |            |
| <b>RA03</b>                                   | <b>Receita de capital</b>              | <b>958 285,91 €</b>         |    | <b>852 218,60 €</b> |                     |                   | <b>1 810 504,51 €</b>  | <b>1 639 359,71 €</b>  |            |
| R8  | Venda de bens de investimento          | 22 549,91 €                 |    |                     |                     |                   | 22 549,91 €            | 32 675,28 €            |            |
| R9  | Transferências e subsídios de capital  | 935 736,00 €                |    | 852 218,60 €        |                     |                   | 1 787 954,60 €         | 1 606 684,43 €         |            |
| <b>RA04</b>                                   | <b>Receita efetiva [2]</b>             | <b>10 999 924,06 €</b>      |    | <b>894 151,98 €</b> |                     |                   | <b>11 894 076,04 €</b> | <b>11 251 535,27 €</b> |            |
| R11   | Reposições não abatidas aos pagamentos | 39 825,66 €                 |    |                     |                     |                   | 39 825,66 €            | 9 396,46 €             |            |
| <b>RA05</b>                                   | <b>Receita não efetiva [3]</b>         |                             |    |                     |                     |                   |                        | <b>1 100 000,00 €</b>  |            |
| R12   | Receita com ativos financeiros         |                             |    |                     |                     |                   |                        |                        |            |
| R13   | Receita com passivos financeiros       |                             |    |                     |                     |                   |                        | 1 100 000,00 €         |            |
| <b>RA06</b>                                   | <b>Soma [4]=[1]+[2]+[3]</b>            | <b>13 756 651,52 €</b>      |    | <b>894 151,98 €</b> | <b>949 484,43 €</b> |                   | <b>15 600 287,93 €</b> | <b>14 959 251,72 €</b> |            |
| ROT1  | Operações de tesouraria [B]            |                             |    |                     |                     | 91 742,17 €       | 91 742,17 €            | 108 685,06 €           |            |





## Município de Arraiolos

### II.1.4 Despesa Orçamental

O orçamento teve uma execução na despesa de 12.606.954,77 €, o que representa uma execução de 76,1% das dotações. Em relação ao exercício de 2021 a despesa paga cresceu 1.353.914,94 €, mais 12 %, o que demonstra o empenho do Município, na aplicação das verbas recebidas, em investimento.

O total da despesa executada distribui-se da seguinte forma: 11.369.840,57 € de receitas próprias, 894.151,98 € de financiamentos da União Europeia e 342.962,22 € de empréstimos.

Os quadros seguintes evidenciam o desempenho orçamental ao nível da despesa.

| DDORC – DEMONSTRAÇÃO DO DESEMPENHO ORÇAMENTAL |                                       |                             |    |                     |                     |                   |                        |                        |            |
|---|---------------------------------------|-----------------------------|----|---------------------|---------------------|-------------------|------------------------|------------------------|------------|
|   |                                       |                             |    |                     |                     |                   | Período:               | 01-01-2022             | 31-12-2022 |
| RUBRICA                                       | RECEBIMENTOS/PAGAMENTOS               | FONTES DE FINANCIAMENTO (n) |    |                     |                     |                   | TOTAL                  | 2021                   |            |
|   |                                       | RP                          | RG | UE                  | EMPR                | F. ALHEIOS        |                        |                        |            |
| <b>DA01</b>                                   | <b>Despesa corrente</b>               | <b>8 862 580,08 €</b>       |    | <b>41 933,38 €</b>  |                     |                   | <b>8 904 513,46 €</b>  | <b>7 396 404,61 €</b>  |            |
| D1  | Despesas com o pessoal                | 3 856 286,85 €              |    |                     |                     |                   | 3 856 286,85 €         | 3 475 664,44 €         |            |
| D2  | Aquisição de bens e serviços          | 3 441 989,25 €              |    | 41 933,38 €         |                     |                   | 3 483 922,63 €         | 2 582 837,15 €         |            |
| D3  | Juros e outros encargos               | 24 466,74 €                 |    |                     |                     |                   | 24 466,74 €            | 20 757,06 €            |            |
| D4  | Transferências e subsídios correntes  | 1 311 302,47 €              |    |                     |                     |                   | 1 311 302,47 €         | 1 126 518,86 €         |            |
| D5  | Outras despesas correntes             | 228 534,77 €                |    |                     |                     |                   | 228 534,77 €           | 190 627,10 €           |            |
| <b>DA02</b>                                   | <b>Despesa de capital</b>             | <b>2 114 126,50 €</b>       |    | <b>852 218,60 €</b> | <b>342 962,22 €</b> |                   | <b>3 309 307,32 €</b>  | <b>3 330 322,53 €</b>  |            |
| D6  | Aquisição de bens de capital          | 1 804 119,06 €              |    | 852 218,60 €        | 342 962,22 €        |                   | 2 999 299,88 €         | 2 968 744,79 €         |            |
| D7  | Transferências e subsídios de capital | 310 007,44 €                |    |                     |                     |                   | 310 007,44 €           | 361 577,74 €           |            |
| D8  | Outras despesas de capital            |                             |    |                     |                     |                   |                        |                        |            |
| <b>DA03</b>                                   | <b>Despesa efetiva [5]</b>            | <b>10 976 706,58 €</b>      |    | <b>894 151,98 €</b> | <b>342 962,22 €</b> |                   | <b>12 213 820,78 €</b> | <b>10 726 727,14 €</b> |            |
| <b>DA04</b>                                   | <b>Despesa não efetiva [6]</b>        | <b>393 133,99 €</b>         |    |                     |                     |                   | <b>393 133,99 €</b>    | <b>526 312,69 €</b>    |            |
| D9  | Despesa com ativos financeiros        |                             |    |                     |                     |                   |                        | 17 352,00 €            |            |
| D10   | Despesa com passivos financeiros      | 393 133,99 €                |    |                     |                     |                   | 393 133,99 €           | 508 960,69 €           |            |
| <b>DA05</b>                                   | <b>Soma [7]=[5]+[6]</b>               | <b>11 369 840,57 €</b>      |    | <b>894 151,98 €</b> | <b>342 962,22 €</b> |                   | <b>12 606 954,77 €</b> | <b>11 253 039,83 €</b> |            |
| DOT1  | Operações de tesouraria [C]           |                             |    |                     |                     | 95 595,22 €       | 95 595,22 €            | 104 447,99 €           |            |
| <b>DA06</b>                                   | <b>Saldo para a gerência seguinte</b> | <b>2 386 810,95 €</b>       |    |                     | <b>606 522,21 €</b> | <b>2 080,86 €</b> | <b>2 995 414,02 €</b>  | <b>3 712 145,80 €</b>  |            |
| DA15  | Despesa total [5] + [6]               | 11 369 840,57 €             |    | 894 151,98 €        | 342 962,22 €        |                   | 12 606 954,77 €        | 11 253 039,83 €        |            |

| DEMONSTRAÇÃO DE EXECUÇÃO ORÇAMENTAL DA DESPESA |                                       |                        |                        |                        |                                       |                          |                      |                             |            |            |
|--|---------------------------------------|------------------------|------------------------|------------------------|---------------------------------------|--------------------------|----------------------|-----------------------------|------------|------------|
|  |                                       |                        |                        |                        |                                       |                          |                      | Período:                    | 01-01-2022 | 31-12-2022 |
| Rubrica  | Designação                            | Dotações corrigidas    | Compromissos           | Obrigações             | Despesas pagas líquidas de reposições | Compromissos a transitar | Obrigações por pagar | Grau de Execução Orçamental |            |            |
|  |                                       | (2)                    | (4)                    | (5)                    | (8)                                   | (9)=(4)-(5)              | (10) = (5) - (8)     |                             |            |            |
|  | <b>Despesa corrente</b>               | <b>11 467 139,36 €</b> | <b>9 713 393,06 €</b>  | <b>9 185 042,01 €</b>  | <b>8 904 513,46 €</b>                 | <b>528 351,05 €</b>      | <b>280 528,55 €</b>  | <b>77,65%</b>               |            |            |
| D1   | Despesas com o pessoal                | 4 482 033,00 €         | 3 960 793,39 €         | 3 957 248,95 €         | 3 856 286,85 €                        | 3 544,44 €               | 100 962,10 €         | 86,04%                      |            |            |
| D2   | Aquisição de bens e serviços          | 5 098 041,36 €         | 4 120 546,02 €         | 3 643 355,67 €         | 3 483 922,63 €                        | 477 190,35 €             | 159 433,04 €         | 68,34%                      |            |            |
| D3   | Juros e outros encargos               | 28 332,00 €            | 25 869,27 €            | 24 466,74 €            | 24 466,74 €                           | 1 402,53 €               |                      | 86,36%                      |            |            |
| D4   | Transferências e subsídios correntes  | 1 515 794,00 €         | 1 356 258,78 €         | 1 320 948,57 €         | 1 311 302,47 €                        | 35 310,21 €              | 9 646,10 €           | 86,51%                      |            |            |
| D5   | Outras despesas correntes             | 342 939,00 €           | 249 925,60 €           | 239 022,08 €           | 228 534,77 €                          | 10 903,52 €              | 10 487,31 €          | 66,64%                      |            |            |
|  | <b>Despesa de capital</b>             | <b>5 109 868,94 €</b>  | <b>4 612 378,55 €</b>  | <b>3 802 378,67 €</b>  | <b>3 702 441,31 €</b>                 | <b>809 999,88 €</b>      | <b>99 937,36 €</b>   | <b>72,46%</b>               |            |            |
| D6   | Aquisição de bens de capital          | 4 295 821,94 €         | 3 837 083,21 €         | 3 094 663,04 €         | 2 999 299,88 €                        | 742 420,17 €             | 95 363,16 €          | 69,82%                      |            |            |
| D7   | Transferências e subsídios de capital | 418 942,00 €           | 382 161,35 €           | 314 581,64 €           | 310 007,44 €                          | 67 579,71 €              | 4 574,20 €           | 74,00%                      |            |            |
| D8   | Outras despesas de capital            | 100,00 €               |                        |                        |                                       |                          |                      |                             |            |            |
| D9   | Despesa com ativos financeiros        |                        |                        |                        |                                       |                          |                      |                             |            |            |
| D10  | Despesa com passivos financeiros      | 395 005,00 €           | 393 133,99 €           | 393 133,99 €           | 393 133,99 €                          |                          |                      | 99,53%                      |            |            |
|  | <b>Total</b>                          | <b>16 577 008,30 €</b> | <b>14 325 771,61 €</b> | <b>12 987 420,68 €</b> | <b>12 606 954,77 €</b>                | <b>1 338 350,93 €</b>    | <b>380 465,91 €</b>  | <b>76,05%</b>               |            |            |



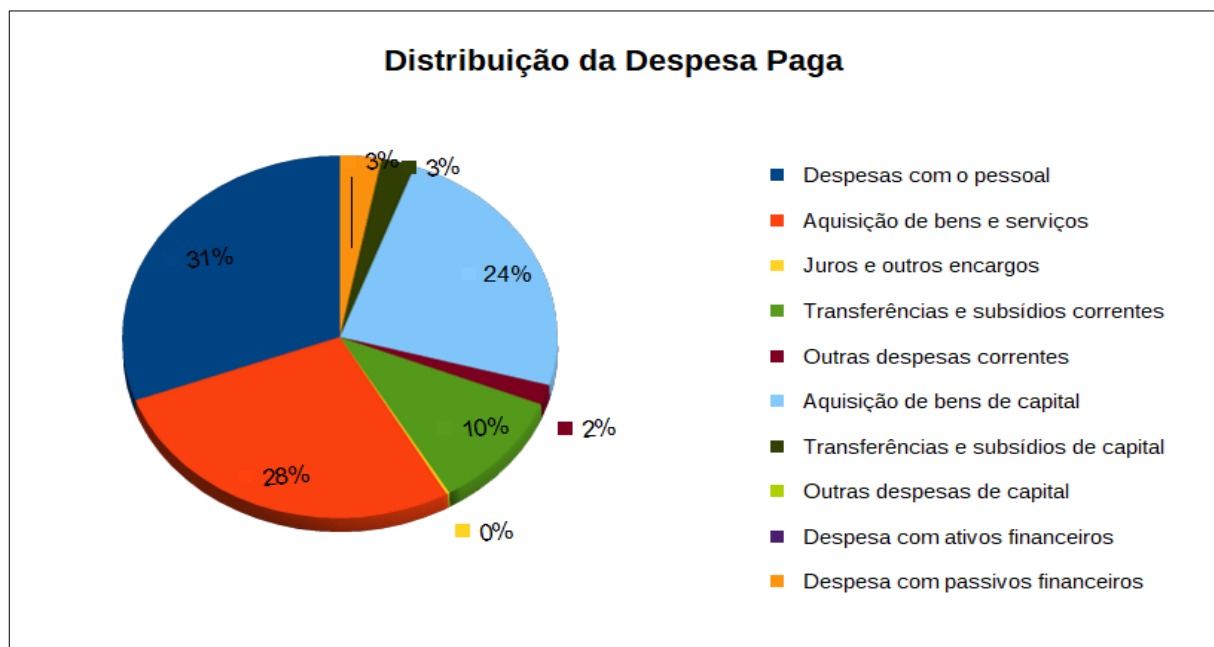
## Município de Arraiolos

Da totalidade dos compromissos assumidos, 88 % foram executados e pagos.

Os compromissos a transitar ascendem ao montante de 1.338.350,93 €, para os quais contribuem com um peso significativo: a rubrica D2 Aquisição de Bens e Serviços com 35,7% e a rubrica D6 Aquisição de bens de capital com 55,5 %.

Quanto ao nível do montante da despesa paga, 70,6 % foi em despesas correntes e 29,4 % em despesa de capital, destacando-se as seguintes rubricas: despesas com o pessoal 30,6%, aquisição de bens e serviços 27,6 % e aquisição de bens de capital 23,8 %.

O gráfico seguinte permite analisar a distribuição da despesa paga por rubrica.





## Município de Arraiolos

---

### **II.1.5 Execução do Plano Plurianual de Investimento (PPI) e Plano de Atividades Municipais (PAM)**

O PPI e o PAM são instrumentos de gestão que permitem analisar a execução dos projetos inseridos no Orçamento do Município. O PPI contempla toda a despesa de capital e despesa não efetiva, onde se encontram inseridos os objetivos e projetos de investimento do executivo, enquanto o PAM contempla as atividades/projetos em matéria de despesa corrente, que pela sua relevância merecem estar referenciados através de projetos.

No exercício de 2022 o PPI teve uma execução anual de 72,5%, enquanto o PAM teve uma execução de 78,4%, com o valor de 3,702 milhões de euros e 3,746 milhões de euros, respetivamente.

Ao nível da execução do PPI e do PAM, destacam-se a execução dos projetos/atividades seguintes:

- Em equipamento básico foi efetuado o investimento de 72 mil euros, em diversos equipamentos para: Escolas, Piscinas Municipais, Parque Urbano de Vimieiro, entre outros edifícios municipais.
- Em material de transporte foi investido 79 mil euros, com a aquisição de uma viatura ligeira de mercadorias e grandes reparações nas viaturas ao serviço da autarquia.
- Na aquisição, recuperação e conservação de outros edifícios municipais, com um investimento anual de 136 mil euros, destacam-se: a Reabilitação da Cobertura do Centro Interpretativo do Mundo Rural em Vimieiro e do Estaleiro Municipal de Arraiolos, para além do projeto para Centro de Recolha Oficial de Animais de Companhia.
- Na proteção civil, destaca-se o apoio concedido à Associação dos Bombeiros Voluntários de Arraiolos. Durante o ano 2022 foi atribuído o montante de 52 mil euros para aquisição de um camião cisterna, necessário para o combate aos fogos, e um apoio financeiro no montante de 138 mil euros para a execução das atividades operacionais e participação da equipa de intervenção permanente, para além do pagamento de seguros com pessoal efetuado diretamente pela autarquia.



## Município de Arraiolos

- Na educação destacam-se os seguintes projetos:
  - ✓ “Requalificação EB1 Vimieiro”, intervenção que reabilitou e ampliou o edifício existente, com intervenção ao nível das salas de aulas, criação de novos espaços como uma sala de professores, sala de apoio/polivalente, para além da modernização e adaptação das instalações sanitárias, bem como remodelação do logradouro, com requalificação da zona de recreio e envolvente, de modo a criar melhores condições de conforto, funcionalidade e segurança, assim como dar cumprimento ao programa funcional, segundo a legislação em vigor. No ano de 2022, este projeto ascendeu a 700 mil euros, dum montante total de 767 mil euros.

Esta intervenção faz parte de um pacote de investimentos mais vasto que a autarquia tem vindo a realizar, nos últimos anos na área da educação, para dotar os estabelecimentos do 1.º ciclo do Ensino Básico, com melhores condições de conforto e de aprendizagem, para um ensino de maior qualidade.

- ✓ “Modernização e Beneficiação do Parque Escolar”, através da aquisição de mobiliário escolar e de equipamento informático, com o investimento de 41 mil euros. Este projeto visa adaptar os equipamentos das escolas às necessidades atuais, promovendo condições de conforto para os alunos e professores, assim como adaptação das tecnologias de informação à atualidade, com o objetivo de dinamizar e promover o ensino .
- ✓ Ao nível do PAM, a educação e ação social (na área da educação), tiveram uma execução de 623 mil euros, de acordo com o quadro seguinte:

| Projetos  | Valor Executado  |
|---|------------------|
| Cantinas Escolares                                      | 104 902 €        |
| Rede Social nas Cantinas Escolares                      | 99 174 €         |
| Transportes Escolares                                   | 233 860 €        |
| Apoio Económico ao Agrupamento Escolar                  | 65 096 €         |
| Interagir para Melhorar – Combate ao Insucesso Escolar  | 41 069 €         |
| Apoios Socioeconómicos no Âmbito da Ação Social Escolar | 3 169 €          |
| Protocolos e Apoios a Atividades Educativas             | 13 000 €         |
| Apoios Socioeconómicos a Estudantes                     | 62 363 €         |
| <b>Total</b>  | <b>622 632 €</b> |

Em abril de 2022, com a delegação de competências na área da educação, o Município, para além dos custos do pré-escolar e do 1º ciclo do ensino básico,



## Município de Arraiolos

---

passou a suportar os custos referentes a todos os ciclos de ensino, o que gerou um aumento significativo na despesa do Município.

Relativamente a todos os níveis de ensino do Agrupamento de Escolas de Arraiolos, passou a ser assegurado pelo Município: a gestão de equipamentos escolares e das cantinas, assim como os encargos das instalações com água, eletricidade, comunicações, gás, limpeza, higiene e material de escritório e com todo o pessoal não docente ao serviço dos estabelecimentos de ensino.

No início do ano letivo 2022/2023, o Município assumiu a administração direta do refeitório escolar Escola 2,3/S Cunha Rivara, bem como a definição da respetivas ementas e subsequentes fichas técnicas, tendo em vista, proporcionar uma alimentação saudável, equilibrada e nutritiva aos estudantes. A acumulação da administração direta do refeitório do pré-escolar e 1º ciclo de Arraiolos com o 2º/3º ciclo e secundário, originou a necessidade de contratação de pessoal pois praticamente triplicou o número de refeições diárias fornecidas.

Nos Jardins de Infância da rede pública e no 1º ciclo, o Município assegura o prolongamento de horário (AAAF e CAF), mediante o pagamento a pessoal não docente, para além do horário normal de funcionamento da componente letiva, permitindo assim que os pais possam deixar os seus educandos no espaço escolar enquanto estão a trabalhar.

Os transportes escolares do 1º ciclo e do pré-escolar, nas localidades onde as escolas/jardins de infância foram encerradas, são assegurados pelo Município, assim como o pagamento do carregamento dos passes de transporte do 2º ciclo, 3º ciclo e secundário, prosseguindo assim a política de fixação dos jovens, incentivando-os a frequentar a Escola 2,3/S Cunha Rivara, de Arraiolos.

O projeto “Interagir para melhorar – Combate ao Insucesso escolar” tem integrado três técnicas superiores: uma Técnica de Educação e Ação Social, uma Psicóloga Clínica e uma Nutricionista; as quais realizaram durante o ano 2022 um trabalho de intervenção semanal, em todas as turmas do 1º ciclo do Agrupamento de Escolas de Arraiolos (11 turmas), através de atividades dinâmicas com os alunos, para promover a sua performance educativa através da aplicação de competências socioemocionais e cognitivas (Criatividade,



## Município de Arraiolos

---

Empatia, Pensamento Crítico, Hábitos e estilos de vida saudáveis, Confiança e Comunicação).

De acordo com o programa Municipal de Ação Social Escolar e de forma a aumentar a eficácia ao nível do apoio às famílias em situação financeira carenciada, o Município atribuiu de forma gratuita as refeições escolares a todos os alunos carenciados (JI, EB1, EB2/3 e Secundário) visto que o funcionamento das cantinas escolares são da competência do Município. Além deste apoio às famílias carenciadas, todos os alunos do 1º, 2º e 3º ciclo e Secundário têm acesso aos cadernos escolares gratuitos. Também os alunos carenciados do 1º ciclo recebem anualmente verba para compra de material escolar e pagamento das visitas de estudo.

Para além do apoio em ação social escolar no ensino pré-escolar, 1º, 2º e 3º ciclos e secundário, foram também atribuídas bolsas de estudo aos estudantes do ensino superior com dificuldades económicas, de forma a garantir condições para uma efetiva igualdade de oportunidades para os jovens que frequentam o sistema educativo.

- Em matéria de ação social foram realizados os seguintes projetos/ações:
  - ✓ Para infraestruturas e equipamentos para a ação social foi atribuído o montante de 93 mil euros, a Associações de Idosos e outras entidades de cariz social, para aquisição de equipamentos e obras de beneficiação de edifícios, com o intuito de prosseguir uma política social, que permita desenvolver um conjunto de ações/atividades que promovem o bem estar da população, sempre numa perspetiva de promover a inclusão social e corrigir as desigualdades sociais.
  - ✓ Apoio à natalidade, para inverter o decréscimo da densidade populacional e da taxa de natalidade no concelho, o Município implementou medidas direcionadas para as famílias, através de comparticipação de parte do valor que os pais pagam às creches, contribuindo simultaneamente para a fixação de famílias no concelho.
  - ✓ “Contratos de Emprego Inserção”, através do qual são integradas pessoas de estratos sociais desfavorecidos, numa perspetiva de fomento e inclusão





## Município de Arraiolos

social, em colaboração com o Instituto de Emprego e Formação Profissional no Programa.

- ✓ “Programa Jovens +”, programa dirigido aos jovens residentes no concelho, portadores do cartão jovem, desempregados ou que procurem uma ocupação temporária. Este programa contribui para a ocupação dos tempos extraletivos de jovens, através do desenvolvimento de atividades que promovem uma experiência com a vida profissional em diferentes áreas, desenvolvendo valores de responsabilidade, solidariedade, cidadania e interajuda.

O quadro seguinte evidencia o valor executado ao nível do PAM.

| <b>Projetos</b>   | <b>Valor Executado</b> |
|---|------------------------|
| Apoio à Natalidade  | 41 240 €               |
| Contratos de Emprego Inserção                             | 65 413 €               |
| Atividades Socioculturais no âmbito da Intervenção Social | 6 839 €                |
| Apoio à Atividade da Associação de Idosos                 | 75 066 €               |
| Programa Jovens +   | 36 983 €               |
| Apoio a Instituições Sociais                              | 106 662 €              |
| <b>Total</b>  | <b>332 202 €</b>       |

- Na área de habitação e serviços coletivos destacam-se os seguintes projetos:
  - ✓ “Programa Municipal de Apoio à Reabilitação da Habitação Degradada”, com o montante de 22 mil euros que permitiu a reparação/beneficiação de 4 habitações, a cidadãos social e economicamente desfavorecidos, dotando as habitações de conforto, salubridade e segurança.
  - ✓ Arruamentos nas diversas localidades do concelho. Ao nível de requalificação do espaço urbano é notório o investimento efetuado, na requalificação estruturante, dos arruamentos nas várias localidades do concelho, que no ano de 2022 ascendem a 435 mil euros, distribuídos da seguinte forma:

| <b>Arruamentos</b>                  | <b>Valor Executado</b> |
|-------------------------------------|------------------------|
| Arruamentos Aldeia da Serra         | 40 511 €               |
| Arruamentos Arraiolos               | 77 040 €               |
| Arruamentos Igreja                  | 8 176 €                |
| Arruamentos S. Pedro da Gafanhoeira | 31 782 €               |
| Arruamentos Sabugueiro              | 45 831 €               |
| Arruamentos Santana do Campo        | 73 107 €               |
| Arruamentos Vale do Pereiro         | 41 658 €               |
| Arruamentos Vimieiro                | 116 799 €              |
| <b>Total</b>                        | <b>434 905 €</b>       |



## Município de Arraiolos

---

- ✓ “Revisão do Plano Diretor Municipal”, no montante de 30 mil euros.
- ✓ Aquisições de terreno para diversas construções no montante de 66 mil euros.
- ✓ Pavimentação no Loteamento Oficial no Vimieiro, no montante de 35 mil euros.
- ✓ “Requalificação do Largo de Santa Clara no Sabugueiro”, projeto que transforma o Largo de Santa Clara numa zona aprazível e de lazer/recreio, para a população e também para os visitantes. Em 2022 o valor executado foi de 93 mil euros, sendo o investimento total do projeto de 607 mil euros.
- ✓ “Rede Pedonal de Ligação a Espaços Públicos”, que se encontra em curso e que ascende a 326 mil euros em 2022, com um montante realizado de 493 mil euros, prevendo-se a sua finalização em 2023, com um montante global de 1,556 milhões de euros. O presente projeto contempla a construção e requalificação da rede pedonal de ligação do Bairro da Cruz da Barreta aos equipamentos públicos, estabelecendo desse modo uma rede de circulação pedonal/ciclável em continuidade entre as zonas residenciais e os diferentes serviços/equipamentos existentes, nomeadamente os localizados na zona urbana do complexo das Piscinas Municipais, em Arraiolos. Por outro lado, visa a requalificação da área compreendida entre o Arraiolos Multiusos e a EN4, através da sua requalificação para Espaço Multiusos e Parque de Feiras.

A criação de uma rede de acessibilidades passa pela reabilitação de percursos já existentes e pela criação de novos percursos, passíveis de estabelecer a continuidade entre pontos de distribuição relevantes do ponto de vista ao acesso a equipamentos/serviços públicos, de forma contínua e a mais direta possível, em condições de conforto e segurança para os utentes de todas as idades e condições físicas. O Espaço Multiusos e Parque de Feiras tem por objetivo dotar de condições uma área que atualmente recebe feiras/eventos temporários, complementando ainda esta função com as de estacionamento, áreas de jogos tradicionais, pontos de estadia e um edifício com instalações sanitárias de apoio.



## Município de Arraiolos

---

- Na área de “Saneamento e Abastecimento de Água” continuámos a manter uma importante atividade de manutenção e renovação da rede, sendo executado, em 2022, o montante de 604 mil euros.

A autarquia está integrada na parceria pública da “AMGAP – Associação de Municípios para a Gestão da Água Pública no Alentejo”, através da qual foi criada a empresa “AGDA – Águas Públicas do Alentejo”, em que resultou a possibilidade de coexistência do sistema supramunicipal em alta (da parceria) com o sistema municipal. Esta parceria foi a melhor forma de garantir a manutenção da gestão pública do sistema, o controle do tarifário, as competências e serviços, ao nível do poder da autarquia nesta área.

- Na área dos resíduos sólidos urbanos foi investido 248 mil euros, para aquisição de contentores e viatura de recolha de resíduos sólidos urbanos. A recolha de resíduos sólidos urbanos para reciclagem é efetuada pela “GESAM – Gestão Ambiental e de resíduos, EIM”, onde a autarquia teve uma despesa anual de 187 mil euros.
- No âmbito da cultura e turismo, em atividades, eventos e apoio a associações, foi executado o montante anual de 680 mil euros. Do valor referido, 38 mil euros foram transferidos para as associações culturais, em prol do desenvolvimento das suas atividades.

Em 2022 foi possível retomar gradualmente várias iniciativas culturais e turísticas, que a pandemia COVID-19 tinha impossibilitado a realização nos anos anteriores.

Foram realizados os eventos “O Tapete está na Rua” e a “Mostra Gastronómica/ Feira do Tapete/Festival da Empada”, os quais assentam nas tradições e cultura do concelho, assim como em produtos endógenos e que promovem e valorizam o Tapete de Arraiolos e a gastronomia do concelho. Estas iniciativas englobaram também ações de promoção e de animação do património e dos equipamentos culturais, associadas à dinamização de espetáculos, animações de rua, itinerâncias artísticas, teatros de rua, entre outras. Estes eventos atraíram inúmeros turistas/visitantes ao concelho, contribuindo para a dinamização das atividades económicas.



## Município de Arraiolos

---

A iniciativa “Às Quintas no Castelo” foi efetuada durante o mês de agosto, em colaboração com a Freguesia de Arraiolos, e englobou vários espetáculos de dança e música.

Como ações de divulgação cultural, demos também continuidade a várias iniciativas promovidas pelo Município, tais como: a Festa da Juventude; comemorações de vários feriados, dos quais destacamos o “25 de Abril”, o “1º de Maio” e a “Quinta-feira da Ascensão”.

A Feira de S. Boaventura foi realizada também em 2022, ainda que num formato diferente, já que o espaço físico para realização da mesma se encontra em obras, através do projeto “Rede Pedonal de Ligação a Espaços Públicos”. Durante este evento foram realizados vários concertos, para além de arraiais populares, mercado de rua, animação de rua, animação infantil e atividades desportivas.

Para além dos eventos anteriormente referidos foram ainda realizados os seguintes eventos/atividades: atividades de Natal, comemoração do “Dia da Criança”, Feira de Vimieiro, apoio às Festas Populares no concelho, espetáculos de Teatro, realização de exposições no Centro Interpretativo de Arraiolos, dinamização de várias atividades na Biblioteca Municipal de Arraiolos (Feira do Livro, Exposições Temáticas, Encontros com Autores, Sessões de Contos, Sessões de Poesia, Oficinas e Apresentações de Livros).

- Na área do desporto recreio e lazer foi efetuado investimento no montante de 194 mil euros, em diversos equipamentos desportivos, designadamente: piscinas municipais; Campo Cunha e Rivara; e campo padel em Igreja. Parte do montante referido, foi também atribuído para subsídio às infraestruturas e equipamentos das Associações de Desporto e Recreio, no montante de 39 mil euros.

No Município de Arraiolos existem várias associações desportivas, de recreio e de lazer, distribuídas pelas várias localidades do concelho, responsáveis pela implementação das mais variadas atividades, que vão desde o futebol, a orientação, escolinhas de desporto para os mais jovens/crianças, columbofilia, jogo da malha, entre outras. Sendo visível a dinâmica das atividades destas associações, as mesmas só são possíveis de manter através dos apoios



## Município de Arraiolos

---

financeiros atribuídos pelo Município, quer para o desenvolvimento das atividades, quer para a conservação/beneficiação das infraestruturas e equipamentos, o que tem vindo a ser prática em anos anteriores e continuou a manter-se em 2022. O apoio financeiro a estas associações, em 2022, foi no valor de 153 mil euros.

- Na área das atividades cívicas e religiosas surge o projeto “Remodelação para Casa Mortuária do Edifício da Antiga Escola do Outeiro de S. Francisco”, o qual ascendeu a 22 mil euros, em 2022. A adaptação da escola, onde funcionou o 1º ciclo, para casa mortuária colmata as necessidades existentes, relativamente à atual igreja que se destina a este fim, cuja dimensão é pequena, e por outro lado reabilitar um edifício que se situa junto ao cemitério, localização ideal para a função pretendida.
- Na área da indústria e energia destacam-se os seguintes projetos:
  - ✓ O “Parque Empresarial de Vimieiro” (ampliação), que se encontra em concluído. Este projeto permitiu criar condições para assegurar um ecossistema favorável ao desenvolvimento da atividade empresarial no concelho e em particular na freguesia de Vimieiro. A expansão da atual infraestrutura de acolhimento empresarial, possibilita a capacidade de atração de investimentos concelhios e extra concelhios, reforçando o posicionamento estratégico do concelho ao nível da região e por conseguinte reforçar o espírito de empreendedorismo e a dinâmica económica do concelho. Este investimento ascendeu ao montante de 562 mil euros, tendo sido executado em 2022 o montante de 356 mil euros.
  - ✓ O projeto “Eficiência Energética”, onde houve um investimento anual de 100 mil euros. Este projeto contemplou a substituição das luminárias nos sistemas de iluminação pública para poupança do consumo de energia, substituição já totalmente efetuada, no entanto os custos com o projeto irão decorrer até 2031.
- Nas outras funções destacam-se:
  - ✓ As amortizações de empréstimos de médio/longo prazo que ascenderam ao montante de 393 mil euros, e foi através destes empréstimos, que o



## Município de Arraiolos

Município investiu e continua a investir em projetos estruturantes para o concelho.

- ✓ Amortizações de contrato de leasing, para renovação do parque de máquinas e viaturas, investimento necessário ao adequado funcionamento da atividade da autarquia, no montante anual de 82 mil euros, contrato que terminou em 2022.
- ✓ Apoio ao Investimento nas Freguesias, no montante anual de 48 mil euros, distribuído de acordo com o quadro seguinte.

| Freguesias                           | Objeto do Protocolo                      | Valor do Protocolo | Valor Transferido ano 2022 |
|--------------------------------------|--|--------------------|----------------------------|
| Arraiolos                            | Instalação de Parque infantil            | 19 080 €           | 19 080 €                   |
| Igrejinha                            | Obras no Campo de Futebol                | 27 507 €           | 12 538 €                   |
| S. Gregório e Santa Justa            | Obras no Campo de Futebol                | 27 940 €           | 13 970 €                   |
| S. Pedro da Gafanhoeira e Sabugueiro | Pavimentação de Ruas e Caminhos Vicinais | 10 600 €           | 2 650 €                    |
| <b>Total</b>                         |  |                    | <b>48 238 €</b>            |

- ✓ “Contratos InterAdministrativos de Delegação de Competências” e de “Autos de transferência de recursos para o exercício das competências transferidas por Lei”, com todas as Freguesias do concelho, com um montante de execução anual de 302 mil euros.



## Município de Arraiolos

### II.1.7 Indicadores Orçamentais

| Indicadores Orçamentais              |                 |                 |
|--------------------------------------|-----------------|-----------------|
| Estrutura                            | 2022            | 2021            |
| Receita Total + Saldo Gerência       | 15 600 287,93 € | 14 959 251,72 € |
| Despesa Total Paga                   | 12 606 954,77 € | 11 253 039,83 € |
|                                      | <b>1,24</b>     | <b>1,33</b>     |
| Receita Corrente Cobrada             | 10 043 745,87 € | 9 602 779,10 €  |
| Despesa Corrente Paga                | 8 904 513,46 €  | 7 396 404,61 €  |
|                                      | <b>1,13</b>     | <b>1,30</b>     |
| Receita Capital Cobrada              | 1 810 504,51 €  | 2 739 359,71 €  |
| Despesa Capital Paga                 | 3 702 441,31 €  | 3 856 635,22 €  |
|                                      | <b>0,49</b>     | <b>0,71</b>     |
| Impostos Diretos                     | 1 188 964,71 €  | 1 378 231,99 €  |
| Receita Total                        | 11 894 076,04 € | 12 351 535,27 € |
|                                      | <b>0,10</b>     | <b>0,11</b>     |
| Pessoal                              | 3 856 286,85 €  | 3 475 664,44 €  |
| Transferências e subsídios correntes | 7 226 079,38 €  | 6 858 670,61 €  |
|                                      | <b>0,53</b>     | <b>0,51</b>     |

Na análise aos indicadores apresentados, recorreremos a alguns rácios bem como a quadros de apoio, comparando os mesmos com o ano de 2021.

Assim, ao analisarmos os indicadores concluímos :

- A receita total com o saldo de gerência ultrapassa a despesa total paga em 24%. No ano de 2021 ultrapassou em cerca de 33%.
- A receita corrente cobrada no ano de 2022 é superior à despesa corrente cobrada em cerca de 13% e no ano de 2021 foi superior em cerca de 30%. Apesar de existir uma diminuição neste indicador de 2021 para 2022, a receita corrente cobrada continua a ser superior à despesa corrente cobrada. Em termos de equilíbrio orçamental, conforme referenciado no ponto “II.1.2 Equilíbrio Orçamental”, evidencia o cumprimento da Lei.
- O contrário acontece na receita de capital cobrada em contrapartida da despesa de capital pois a despesa foi superior à receita em cerca de 51%, enquanto que em 2021 foi superior em cerca de 29%. O que significa que a receita de capital recebida não é suficiente para fazer face ao investimento.



## **Município de Arraiolos**

---

- A rubrica dos impostos diretos em 2022 não sofreu alteração significativa em relação a 2021, ou seja, estes impostos continuam a representar um valor pouco significativo na receita total, cerca de 10%.
- Relativamente ao peso das “despesas com o pessoal” nas “transferências e subsídios correntes”, podemos referir que não existiu uma alteração muito significativa em relação a 2021. Contudo, as despesas com o pessoal continuam a absorver mais de 50% das transferências correntes, transferências estas provenientes do Orçamento de Estado.





## **Município de Arraiolos**

---

### **II.2 Análise Económico-Financeira**

No âmbito do SNC-AP, os objetivos do relato financeiro das entidades públicas passam, sobretudo, por proporcionar informação útil aos seus utilizadores, para efeitos de responsabilização pela prestação de contas e para a tomada de decisões. As demonstrações financeiras foram preparadas e apresentadas segundo a contabilidade na base do acréscimo, à semelhança do que já acontecia no normativo anterior, de acordo com a estrutura concetual e as normas de contabilidade pública do sistema de normalização contabilística para as administrações públicas (SNC-AP).

Nos pontos II.2.1. e II.2.2. serão analisados o balanço e a demonstração de resultados, respetivamente.



## Município de Arraiolos

### II.2.1 Análise ao Balanço

O ativo do Município de Arraiolos no ano de 2022 apresentou o valor de 49.061.123,67 € o que significa que existiu uma ligeira diminuição, face ao ano anterior, de 181.027,48 €, cerca de 0,37 %.

Os quadros seguintes evidenciam a estrutura do ativo, passivo e património líquido, assim como as variações.

#### Ativo

| RUBRICAS  | DATA                   |                        |
|---|------------------------|------------------------|
|   | 31/12/2022             | 31/12/2021             |
| ATIVO   |                        |                        |
| <b>Ativo não corrente</b>                                       |                        |                        |
| Ativos fixos tangíveis  | 43 550 877,48 €        | 43 363 189,11 €        |
| Propriedades de investimento                                    |                        |                        |
| Ativos intangíveis  | 38 700,08 €            | 82 190,21 €            |
| Ativos biológicos   |                        |                        |
| Investimentos Participações financeiras                         | 312 336,00 €           | 312 336,00 €           |
| Devedores por empréstimos bonificados e subsídios reembolsáveis |                        |                        |
| Clientes, contribuintes e utentes                               | 2 813,27 €             | 2 030,53 €             |
| Acionistas/sócios/associados                                    |                        |                        |
| Diferimentos  | 547 303,83 €           | 599 218,33 €           |
| Outros ativos financeiros                                       |                        |                        |
| Ativos por impostos diferidos                                   |                        |                        |
| Outras contas a receber   |                        |                        |
|   | <b>44 452 030,66 €</b> | <b>44 358 964,18 €</b> |
| <b>Ativo corrente</b>   |                        |                        |
| Inventários   | 154 648,95 €           | 123 352,97 €           |
| Ativos biológicos   |                        |                        |
| Devedores por transferências e subsídios não reembolsáveis      | 252 459,60 €           | 21 552,64 €            |
| Clientes, contribuintes e utentes                               | 139 492,80 €           | 118 164,27 €           |
| Estado e outros entes públicos                                  |                        |                        |
| Acionistas/sócios/associados                                    |                        |                        |
| Outras contas a receber   | 964 772,02 €           | 822 160,11 €           |
| Diferimentos  | 102 305,62 €           | 85 811,18 €            |
| Ativos financeiros detidos para negociação                      |                        |                        |
| Outros ativos financeiros                                       |                        |                        |
| Ativos não correntes detidos para venda                         |                        |                        |
| Caixa e depósitos   | 2 995 414,02 €         | 3 712 145,80 €         |
|   | <b>4 609 093,01</b>    | <b>4 883 186,97</b>    |
| <b>Total do ativo</b>   | <b>49 061 123,67</b>   | <b>49 242 151,15</b>   |

No ano de 2022 os ativos fixos tangíveis representam 88,8% do total do ativo, contra 88,1% em 2021, registando um aumento líquido de 187.688,37 €.



## Município de Arraiolos

Os ativos intangíveis registaram uma redução de 43.490,13 € no valor escriturado, diminuindo o seu peso na estrutura do ativo para 0,08%.

A participação financeira mantém o seu montante inalterável e refere-se ao montante investido no Fundo de Apoio Municipal.

O ativo corrente reflete uma diminuição de 5,6% relativamente a 2021, o que se traduz em 274.093,96 €.

No ativo corrente, o saldo de disponibilidades, representa 65% do valor tendo assim um peso determinante na componente corrente do ativo.

### Passivo

| RUBRICAS   | DATA                  |                       |
|--|-----------------------|-----------------------|
|  | 31/12/2022            | 31/12/2021            |
| PASSIVO  |                       |                       |
| <b>Passivo não corrente</b>  |                       |                       |
| Provisões  |                       |                       |
| Financiamentos obtidos   | 1 965 828,97 €        | 2 255 797,66 €        |
| Fornecedores de investimentos  |                       |                       |
| Fornecedores   |                       |                       |
| Responsabilidades por benefícios pós-emprego                         |                       |                       |
| Diferimentos   |                       | - €                   |
| Passivos por impostos diferidos                                      |                       |                       |
| Outras contas a pagar  |                       |                       |
|  | <b>1 965 828,97 €</b> | <b>2 255 797,66 €</b> |
| <b>Passivo corrente</b>  |                       |                       |
| Credores por transferências e subsídios não reembolsáveis concedidos | 608 497,30 €          | 647 440,10 €          |
| Fornecedores   | 180 785,49 €          | 105 714,98 €          |
| Adiantamentos de clientes, contribuintes e utentes                   |                       |                       |
| Estado e outros entes públicos                                       | 98 828,13 €           | 100 780,75 €          |
| Acionistas/sócios/associados   |                       |                       |
| Financiamentos obtidos   | 289 839,46 €          | 474 959,03 €          |
| Fornecedores de investimentos  | 89 757,36 €           | 26 171,13 €           |
| Outras contas a pagar  | 635 474,88 €          | 615 112,42 €          |
| Diferimentos   | 59 841,35 €           | 1 393,16 €            |
| Passivos financeiros detidos para negociação                         |                       | - €                   |
| Outros passivos financeiros  |                       |                       |
|  | <b>1 963 023,97</b>   | <b>1 971 571,57</b>   |
| <b>Total do Passivo</b>  | <b>3 928 852,94</b>   | <b>4 227 369,23</b>   |

No que diz respeito ao passivo, o Município de Arraiolos fechou o ano com um valor de 3.928.852,94 €, sendo constituído, aproximadamente, 50 % por passivo não corrente e em 50% por passivo corrente.

No total do passivo, é de salientar a rubrica de financiamentos obtidos que assume posição preponderante, que reflete o montante dos empréstimos obtidos para investimento estruturantes, cuja percentagem relativa ao passivo total ascende a 57,4% (financiamentos



## Município de Arraiolos

obtidos de passivo corrente e de passivo não corrente). De 2021 para 2022 houve uma diminuição nos financiamentos obtidos de 17,4 %, devido à não contratação de novos empréstimos e à amortização efetuada no próprio ano.

Comparando com o período homólogo, o total do passivo teve um decréscimo de 298.516,29 €, que em termos de percentagem se traduz em 7,1 %.

A rubrica “Credores por transferências e subsídios não reembolsáveis concedidos”, diz respeito ao montante de amortizações em dívida do “Projeto eficiência energética” (em parceria com a CIMAC) e a diminuição existente de 38.942,80 € de 2021 para 2022, foram as amortizações do ano.

Relativamente ao valor de outras contas a pagar, no montante de 635.474,88 €, dizem respeito, essencialmente, a acréscimos de gastos (conta 2722\*), com peso predominante da rubrica de gastos com pessoal relativa a férias e subsídio de férias, assim como os encargos das mesmas.

### Património Líquido

| RUBRICAS                               | DATA                   |                        |
|--|------------------------|------------------------|
|  | 31/12/2022             | 31/12/2021             |
| PATRIMÓNIO LÍQUIDO                     |                        |                        |
| Património/Capital                     | 32 258 465,42 €        | 32 258 465,42 €        |
| Ações (quotas) próprias                |                        |                        |
| Outros instrumentos de capital próprio |                        |                        |
| Prémios de emissão                     |                        |                        |
| Reservas                               | 317 624,83 €           | 317 624,83 €           |
| Resultados transitados                 | 392 675,01 €           | 1 053 425,68 €         |
| Ajustamentos em ativos financeiros     |                        |                        |
| Excedentes de revalorização            |                        |                        |
| Outras variações no património líquido | 13 179 405,57 €        | 11 442 461,36 €        |
| Resultado líquido do período           | -1 015 900,10 €        | -57 195,37 €           |
| Dividendos antecipados                 |                        |                        |
| Interesses que não controlam           |                        |                        |
| <b>Total do Património Líquido</b>     | <b>45 132 270,73 €</b> | <b>45 014 781,92 €</b> |

O património líquido do Município aumentou 117.488,81 €, o que traduz num crescimento de 0,26 % relativamente ao ano anterior, valor pouco significativo de 2021 para 2022.

Na “Nota 23 – Alterações no Património Líquido” do Anexo às Demonstrações Financeiras, encontram-se explicadas as variações que existem no património líquido, entre 2021 e 2022.



## Município de Arraiolos

### II.2.2 Análise à Demonstração de Resultados

A demonstração dos resultados apresenta uma síntese da situação financeira baseada na estrutura de gastos e rendimentos de diversas naturezas.

O resultado líquido de 2022 é negativo em 1.015.900,10 €, enquanto em 2021 o valor era de -57.195,37 €. Este aumento está fortemente influenciado pelos fornecimentos e serviços externos que aumentaram 39,7 % (798.419,51 €) e pelos gastos com o pessoal que aumentaram 10,9 % (391.462,94 €).

| RUBRICAS  | PERÍODO                |                       |
|---|------------------------|-----------------------|
|   | 2022                   | 2021                  |
| Impostos, contribuições e taxas   | 1 511 206,10 €         | 1 564 988,41 €        |
| Vendas  | 243 279,03 €           | 232 113,73 €          |
| Prestações de serviços e concessões   | 1 287 110,77 €         | 1 111 470,75 €        |
| Rendimentos/Gastos imputados de entidades controladas, associadas e empreendimentos conjuntos |                        |                       |
| Transferências e subsídios correntes obtidos  | 7 284 276,19 €         | 6 847 768,25 €        |
| Variações nos inventários da produção   |                        |                       |
| Trabalhos para a própria entidade   | 253 314,70 €           | 170 448,39 €          |
| Custo das mercadorias vendidas e das matérias consumidas                                      | -979 657,21 €          | -948 380,98 €         |
| Fornecimentos e serviços externos   | -2 809 069,05 €        | -2 010 649,54 €       |
| Gastos com pessoal  | -3 969 980,62 €        | -3 578 517,68 €       |
| Transferências e subsídios concedidos   | -1 500 877,84 €        | -1 422 162,24 €       |
| Prestações sociais  | -100 054,47 €          | -117 613,51 €         |
| Imparidade de inventários e ativos biológicos (perdas/reversões)                              | 1 596,06 €             | 9 769,82 €            |
| Imparidade de dívidas a receber (perdas/reversões)  | -101 343,42 €          | -50 581,25 €          |
| Provisões (aumentos/reduções)   |                        |                       |
| Imparidade de investimentos não depreciáveis/amortizáveis (perdas/reversões)                  |                        |                       |
| Aumentos/reduções de justo valor  |                        |                       |
| Outros rendimentos e ganhos   | 995 725,97 €           | 1 243 161,85 €        |
| Outros gastos e perdas  | -306 790,68 €          | -188 400,52 €         |
| <b>Resultados antes de depreciações e gastos de financiamento</b>                             | <b>1 808 735,53 €</b>  | <b>2 863 415,48 €</b> |
| Gastos/reversões de depreciação e amortização   | -2 818 892,42 €        | -2 904 767,91 €       |
| Imparidade de investimentos depreciáveis/amortizáveis (perdas/reversões)                      |                        |                       |
| <b>Resultado operacional (antes de gastos de financiamento)</b>                               | <b>-1 010 156,89 €</b> | <b>-41 352,43 €</b>   |
| Juros e rendimentos similares obtidos   | 7 752,92 €             | - €                   |
| Juros e gastos similares suportados   | -13 496,13 €           | -15 842,94 €          |
| <b>Resultado antes de impostos</b>  | <b>-1 015 900,10 €</b> | <b>-57 195,37 €</b>   |
| Imposto sobre o rendimento  |                        |                       |
| <b>Resultado líquido do período</b>   | <b>-1 015 900,10 €</b> | <b>-57 195,37 €</b>   |

Da análise aos rendimentos e gastos verifica-se que :

- Os “impostos, contribuições e taxas” compreendem os impostos diretos, impostos indiretos e taxas, multas e outras penalidades registaram uma diminuição de cerca de 3,4 %, ou seja, menos 53.782,31 € face ao ano de 2021.
- As “vendas” e as “prestações de serviços e concessões” apresentaram um valor de 1.530.389,80 € durante o exercício, mais 186.805,32 € que em 2021, ou seja, mais 13,9 %.



## Município de Arraiolos

---

- As “transferências e subsídios correntes obtidos” apresentam um aumento de 436.507,94 € relativamente ao ano de 2021, correspondendo a um incremento de 6,4% e continuam a constituir a principal componente dos rendimentos, com um peso de 62,9 % no total de rendimentos. Este aumento foi essencialmente fruto da transferência de competências na área da educação.
- Os “fornecimentos e serviços externos”, apresentam um aumento de 798.419,51 € relativamente ao ano de 2021, correspondendo a um incremento de 39,7%. Aumento explicado na “Nota 28 – Fornecimentos , do Anexo às Demonstrações Financeiras”.
- Os “gastos com o pessoal” em 2022 sofreram um aumento de 391.462,94 € em relação a 2021, correspondendo a um incremento de 10,9 %, sendo esta rubrica a maior componente dos gastos, com um peso de 31,5 % no total dos gastos. Este aumento resulta da atualização dos vencimentos e da transferência dos recursos humanos na área da educação.
- As “transferências e subsídios concedidos + Prestações Sociais” aumentaram 61.156,56 € em relação a 2021. Em termos percentuais este aumento representa 4%.
- A “imparidade de dívidas a receber (perdas/reversões)” duplicaram em relação a 2021, refletindo o valor de 101.343,42 € em 2022. Este aumento justifica-se fundamentalmente pelas dívidas relativas aos impostos diretos a transferir pela Autoridade Tributária e ao aumento das dívidas dos recibos de água.
- Os “outros rendimentos e ganhos”, cujo maior valor está contemplado na conta “78.8.3 – imputação de subsídios e transferências para investimento” apresentam o valor de 995.725,97 € no ano de 2022, ou seja, sofreram uma diminuição de 247.435,88 € em relação a 2021, cerca de 19,9 %.
- Os outros gastos e perdas, aumentaram 118.390,16 € em comparação com o ano de 2021, ou seja, em termos de percentagem 62,8 %. Encontram-se aqui contemplados: taxas, quotizações, autoconsumo de água, correções relativas a períodos anteriores.



## Município de Arraiolos

### II.2.3 Indicadores económico-financeiros

Os rácios estabelecem relações entre contas e agrupamentos de contas das demonstrações financeiras, balanço e demonstração dos resultados, para quantificar factos, detetar anomalias e fazer comparações no tempo.

No quadro seguinte, encontram-se os principais indicadores económico-financeiros:

| INDICADOR                         | RÁCIO  | DATA     |          |
|-----------------------------------|--|----------|----------|
|                                   |  | Ano 2022 | Ano 2021 |
| Autonomia Financeira              | Património Líquido / Ativo                     | 0,92%    | 0,91%    |
| Solvabilidade                     | Património Líquido / Passivo                   | 11,49%   | 10,65%   |
| Liquidez Geral                    | Ativo Corrente / Passivo Corrente              | 2,35%    | 2,48%    |
| Liquidez Reduzida                 | Ativo Corrente – Inventário / Passivo Corrente | 2,27%    | 2,41%    |
| Liquidez Imediata                 | Disponibilidades / Passivo Corrente            | 1,53%    | 1,88%    |
| Rendimentos do Património Líquido | Resultado Líquido / Património Líquido         | -0,02%   | 0,00%    |

- A autonomia financeira mede o grau de solvabilidade do Município, através da comparação entre «Património líquido» e «Ativo». Assim, quanto maior o grau de «Autonomia financeira», maior será a capacidade de o Município fazer face aos seus compromissos financeiros de longo prazo. No ano de 2022 encontra-se, nos 0,92 %, muito semelhante a 2021.
- A solvabilidade representa o peso do Património líquido do Município no total do Passivo. Assim, quanto mais elevado o indicador, melhor solução tem o Município, para com o seu Património líquido, fazer face às dívidas de curto, médio e longo prazos. A percentagem de 11,49 %, demonstra que o Município tem um património líquido superior ao passivo e que tem capacidade para liquidar os seus compromissos, apresentando um aumento face a 2021, onde o rácio era de 10,65 %.
- A liquidez geral trata-se de um indicador que relaciona o ativo de curto prazo com o passivo de curto prazo, com o objetivo de medir a capacidade que o Município tem para fazer face às responsabilidades de curto prazo. Pretende-se com o indicador relacionar agregados do ativo que sejam facilmente «transformáveis em dinheiro», com agregados do passivo, de modo a avaliar as dificuldades de tesouraria. Como podemos analisar o Município apresenta uma liquidez geral de 2,35 %, o que significa que o Município consegue fazer face às responsabilidades de curto prazo, apesar de existir uma ligeira diminuição face ao ano 2021.
- A liquidez reduzida analisa a liquidez de forma mais restritiva, ou seja, é igual à liquidez geral mas exclui os inventários. Mesmo com uma ligeira diminuição em



## Município de Arraiolos

---

relação a 2021, o Município apresenta uma liquidez reduzida de 2,27 %, o que significa que mesmo excluindo os inventários, o Município continua a conseguir fazer face às responsabilidades de curto prazo.

- A liquidez imediata mede o grau em que os créditos a curto prazo estão passíveis de ser cobertos pelas disponibilidades do Município. Neste caso, as disponibilidades (caixa e depósitos bancários) são superiores em 1,53 % ao passivo corrente.
- Os rendimentos do património líquido são calculados relacionando o resultado líquido com o património líquido. Desta forma, podemos verificar que em 2022 o mesmo apresenta uma percentagem de -0,02 %, uma vez que os resultados líquidos foram negativos. Os resultados líquidos passaram de -57.195,37 € em 2021 para -1.015.900,10 € em 2022. Esta diminuição nos resultados líquidos deve-se ao aumento dos fornecimentos e serviços externos e dos gastos com pessoal, variações explicadas na “Nota 28 – Fornecimentos e Serviços Externos” e “Nota 29 – Gastos com Pessoal”, do Anexo às Demonstrações Financeiras.

Mas tendo em consideração que a autarquia não é uma empresa, mas sim uma entidade para promover as necessidades da população, os resultados líquidos não são um indicador de referência para as autarquias.





## Município de Arraiolos

### II.2.4 Endividamento Municipal

O limite da dívida total do Município está definido no art.º 52º da Lei n.º 73/2013 de 3 de setembro, o qual estabelece que a dívida orçamental, com inclusão da dívida das entidades intermunicipais, fica limitada a 1,5 vezes a média da receita corrente líquida cobrada nos últimos 3 anos.

No caso do Município de Arraiolos, relevam para este limite os valores da dívida orçamental das associações de Municípios em que se encontra associado, designadamente, Comunidade Intermunicipal do Alentejo Central e Associação de Municípios para a Gestão da Água Pública no Alentejo.

O limite da dívida total é calculado por 1,5 vezes a média da receita corrente líquida cobrada nos três exercícios anteriores.

Caso o Município tenha uma dívida total inferior ao limite apurado, só poderá aumentar, em cada exercício, o valor correspondente a 20% da margem absoluta no início de cada um dos exercícios.

No quadro seguinte apresentamos a situação do Município de Arraiolos face ao limite da dívida total, a 31 de dezembro de 2021 e a 31 de dezembro de 2022.

| <b>Capacidade de Endividamento</b> |                        |                        |
|------------------------------------|------------------------|------------------------|
| <b>Receita corrente</b>            | <b>31-12-2022</b>      | <b>31-12-2021</b>      |
| Ano 2021                           | 9 602 779,10 €         |                        |
| Ano 2020                           | 9 318 501,04 €         | 9 318 501,04 €         |
| Ano 2019                           | 8 409 875,04 €         | 8 409 875,04 €         |
| Ano 2018                           |                        | 8 374 552,67 €         |
| <b>Média</b>                       | <b>9 110 385,06 €</b>  | <b>8 700 976,25 €</b>  |
| <b>Limite</b>                      | <b>13 665 577,59 €</b> | <b>13 051 464,38 €</b> |



## Município de Arraiolos

| Passivo   |                        |                       |
|---|------------------------|-----------------------|
| Contas  | 31-12-2022             | 31-12-2021            |
| 20.2  | 608 497,30 €           | 647 440,10 €          |
| 20.8  | 4 063,45 €             | 3 100,00 €            |
| 21.8  | 0,00 €                 | 0,00 €                |
| 22.1  | 180 785,49 €           | 105 714,98 €          |
| 22.2  | 0,00 €                 | 0,00 €                |
| 22.5  | 0,00 €                 | 0,00 €                |
| 22.6  | 0,00 €                 | 0,00 €                |
| 23.   | 0,00 €                 | 0,00 €                |
| 24.   | 98 828,13 €            | 100 780,75 €          |
| 25.   | 2 255 668,43 €         | 2 730 756,69 €        |
| 27.1  | 89 757,36 €            | 26 171,13 €           |
| 27.5  | 0,00 €                 | 0,00 €                |
| 27.6  | 0,00 €                 | 0,00 €                |
| 27.7  | 1 605,76 €             | 1 605,76 €            |
| 27.8.5  | 0,00 €                 | 0,00 €                |
| 27.8.9.2  | 1 834,10 €             | 29 162,00 €           |
|   | <b>3 241 040,02 €</b>  | <b>3 644 731,41 €</b> |
| Excecionado (FAM, empréstimos excecionados e saldo operações de tesouraria) | 57 111,77 €            | 145 585,18 €          |
| Entidades Relevantes para o limite da Dívida (CIMAC e AMGAP)                | 93 796,71 €            | 60 088,13 €           |
| <b>Endividamento</b>  | <b>3 277 724,96 €</b>  | <b>3 559 234,36 €</b> |
| <b>Margem absoluta</b>  | <b>10 387 852,63 €</b> | <b>9 492 230,02 €</b> |
| <b>Margem disponível</b>  | <b>2 077 570,53 €</b>  | <b>1 898 446,00 €</b> |

Após a análise do quadro do endividamento podemos constatar que tanto em 2021 como em 2022, o Município tem uma margem utilizável de endividamento superior a 1,898 milhões de euros, ficando muito aquém do limite da dívida total, como podemos constatar com os valores referidos na margem absoluta de, respetivamente, 9,5 milhões de euros em 2021 e 10,4 milhões de euros em 2022, o que demonstra a situação financeira estável do Município.



## Município de Arraiolos

---

### **III - PROPOSTA DE APLICAÇÃO DE RESULTADOS**

Propõe-se que o resultado líquido negativo do exercício, no montante de (- 1.015.900,10 €), seja transferido para resultados transitados.

Arraiolos, 14 de abril de 2023



**Município de Arraiolos**

---

**ANEXO ÀS DEMONSTRAÇÕES FINANCEIRAS**  
**ANO 2022**



Município de Arraiolos

IV – DOCUMENTOS DE PRESTAÇÃO DE CONTAS - DEMONSTRAÇÕES FINANCEIRAS

IV.1 BALANÇO

| Balço em 31 de Dezembro de 2022                                     |        |                        |                        |
|---|--------|------------------------|------------------------|
| RUBRICAS  | NOTAS  | DATA                   |                        |
|   |        | 31/12/2022             | 31/12/2021             |
| <b>ATIVO</b>  |        |                        |                        |
| <b>Ativo não corrente</b>   |        |                        |                        |
| Ativos fixos tangíveis  | 5      | 43 550 877,48 €        | 43 363 189,11 €        |
| Propriedades de investimento  |        |                        |                        |
| Ativos intangíveis  | 3      | 38 700,08 €            | 82 190,21 €            |
| Ativos biológicos   |        |                        |                        |
| Investimentos Participações financeiras                             | 18     | 312 336,00 €           | 312 336,00 €           |
| Devedores por empréstimos bonificados e subsídios reembolsáveis     |        |                        |                        |
| Clientes, contribuintes e utentes                                   | 18     | 2 813,27 €             | 2 030,53 €             |
| Acionistas/sócios/associados  |        |                        |                        |
| Diferimentos  | 24     | 547 303,83 €           | 599 218,33 €           |
| Outros ativos financeiros   |        |                        |                        |
| Ativos por impostos diferidos                                       |        |                        |                        |
| Outras contas a receber   |        |                        |                        |
|   |        | <b>44 452 030,66 €</b> | <b>44 358 964,18 €</b> |
| <b>Ativo corrente</b>   |        |                        |                        |
| Inventários   | 10     | 154 648,95 €           | 123 352,97 €           |
| Ativos biológicos   |        |                        |                        |
| Devedores por transferências e subsídios não reembolsáveis          | 18     | 252 459,60 €           | 21 552,64 €            |
| Clientes, contribuintes e utentes                                   | 18     | 139 492,80 €           | 118 164,27 €           |
| Estado e outros entes públicos                                      |        |                        |                        |
| Acionistas/sócios/associados  |        |                        |                        |
| Outras contas a receber   | 18     | 964 772,02 €           | 822 160,11 €           |
| Diferimentos  | 24     | 102 305,62 €           | 85 811,18 €            |
| Ativos financeiros detidos para negociação                          |        |                        |                        |
| Outros ativos financeiros   |        |                        |                        |
| Ativos não correntes detidos para venda                             |        |                        |                        |
| Caixa e depósitos   | 1/18   | 2 995 414,02 €         | 3 712 145,80 €         |
|   |        | <b>4 609 093,01 €</b>  | <b>4 883 186,97 €</b>  |
| <b>Total do ativo</b>   |        | <b>49 061 123,67 €</b> | <b>49 242 151,15 €</b> |
| <b>PATRIMÓNIO LÍQUIDO</b>   |        |                        |                        |
| Património/Capital  | 30     | 32 258 465,42 €        | 32 258 465,42 €        |
| Ações (quotas) próprias   |        |                        |                        |
| Outros instrumentos de capital próprio                              |        |                        |                        |
| Prémios de emissão  |        |                        |                        |
| Reservas  | 30     | 317 624,83 €           | 317 624,83 €           |
| Resultados transitados  | 30     | 392 675,01 €           | 1 053 425,68 €         |
| Ajustamentos em ativos financeiros                                  |        |                        |                        |
| Excedentes de revalorização   |        |                        |                        |
| Outras variações no património líquido                              | 30     | 13 179 405,57 €        | 11 442 461,36 €        |
| Resultado líquido do período  | 30     | -1 015 900,10 €        | -57 195,37 €           |
| Dividendos antecipados  |        |                        |                        |
| Interesses que não controlam  |        |                        |                        |
| <b>Total do Património Líquido</b>                                  |        | <b>45 132 270,73 €</b> | <b>45 014 781,92 €</b> |
| <b>PASSIVO</b>  |        |                        |                        |
| <b>Passivo não corrente</b>   |        |                        |                        |
| Provisões   | 15     |                        |                        |
| Financiamentos obtidos  | 6/7/18 | 1 965 828,97 €         | 2 255 797,66 €         |
| Fornecedores de investimentos                                       |        |                        |                        |
| Fornecedores  | 18     |                        |                        |
| Responsabilidades por benefícios pós-emprego                        |        |                        |                        |
| Diferimentos  | 24     |                        |                        |
| Passivos por impostos diferidos                                     |        |                        |                        |
| Outras contas a pagar   |        |                        |                        |
|   |        | <b>1 965 828,97 €</b>  | <b>2 255 797,66 €</b>  |
| <b>Passivo corrente</b>   |        |                        |                        |
| Credores por transferências e subsídios não reembolsáveis concedido | 18     | 608 497,30 €           | 647 440,10 €           |
| Fornecedores  | 18     | 180 785,49 €           | 105 714,98 €           |
| Adiantamentos de clientes, contribuintes e utentes                  |        |                        |                        |
| Estado e outros entes públicos                                      | 18     | 98 828,13 €            | 100 780,75 €           |
| Acionistas/sócios/associados  |        |                        |                        |
| Financiamentos obtidos  | 6/7/18 | 289 839,46 €           | 474 959,03 €           |
| Fornecedores de investimentos                                       | 18     | 89 757,36 €            | 26 171,13 €            |
| Outras contas a pagar   | 18     | 635 474,88 €           | 615 112,42 €           |
| Diferimentos  | 24     | 59 841,35 €            | 1 393,16 €             |
| Passivos financeiros detidos para negociação                        |        |                        | - €                    |
| Outros passivos financeiros   |        |                        |                        |
|   |        | <b>1 963 023,97 €</b>  | <b>1 971 571,57 €</b>  |
| <b>Total do Passivo</b>   |        | <b>3 928 852,94 €</b>  | <b>4 227 369,23 €</b>  |
| <b>Total do Património Líquido e Passivo</b>                        |        | <b>49 061 123,67 €</b> | <b>49 242 151,15 €</b> |



Município de Arraiolos

IV.2 Demonstração de Resultados por Natureza

| RUBRICAS  | NOTAS |     | PERÍODO                |                       |
|---|-------|-----|------------------------|-----------------------|
|   |       |     | 2022                   | 2021                  |
| Impostos, contribuições e taxas   | 14/25 | +   | 1 511 206,10 €         | 1 564 988,41 €        |
| Vendas  | 13/25 | +   | 243 279,03 €           | 232 113,73 €          |
| Prestações de serviços e concessões   | 13/25 | +   | 1 287 110,77 €         | 1 111 470,75 €        |
| Rendimentos/Gastos imputados de entidades controladas, associadas e empreendimentos conjuntos |       | +/- |                        |                       |
| Transferências e subsídios correntes obtidos  | 25    | +   | 7 284 276,19 €         | 6 847 768,25 €        |
| Variações nos inventários da produção   |       | +/- |                        |                       |
| Trabalhos para a própria entidade   | 25    | +   | 253 314,70 €           | 170 448,39 €          |
| Custo das mercadorias vendidas e das matérias consumidas                                      | 10/26 | -   | -979 657,21 €          | -948 380,98 €         |
| Fornecimentos e serviços externos   | 26/28 | -   | -2 809 069,05 €        | -2 010 649,54 €       |
| Gastos com pessoal  | 26/29 | -   | -3 969 980,62 €        | -3 578 517,68 €       |
| Transferências e subsídios concedidos   | 26/27 | -   | -1 500 877,84 €        | -1 422 162,24 €       |
| Prestações sociais  | 26    | -   | -100 054,47 €          | -117 613,51 €         |
| Imparidade de inventários e ativos biológicos (perdas/reversões)                              | 9     | +/- | 1 596,06 €             | 9 769,82 €            |
| Imparidade de dívidas a receber (perdas/reversões)  | 9     | +/- | -101 343,42 €          | -50 581,25 €          |
| Provisões (aumentos/reduções)   |       | +/- |                        |                       |
| Imparidade de investimentos não depreciáveis/amortizáveis (perdas/reversões)                  |       | +/- |                        |                       |
| Aumentos/reduções de justo valor  |       | +/- |                        |                       |
| Outros rendimentos e ganhos   | 13/25 | +   | 995 725,97 €           | 1 243 161,85 €        |
| Outros gastos e perdas  | 26    | -   | -306 790,68 €          | -188 400,52 €         |
| <b>Resultados antes de depreciações e gastos de financiamento</b>                             |       |     | <b>1 808 735,53 €</b>  | <b>2 863 415,48 €</b> |
| Gastos/reversões de depreciação e amortização   | 26/30 | +/- | -2 818 892,42 €        | -2 904 767,91 €       |
| Imparidade de investimentos depreciáveis/amortizáveis (perdas/reversões)                      |       | +/- |                        |                       |
| <b>Resultado operacional (antes de gastos de financiamento)</b>                               |       |     | <b>-1 010 156,89 €</b> | <b>-41 352,43 €</b>   |
| Juros e rendimentos similares obtidos   | 25    | +   | 7 752,92 €             | - €                   |
| Juros e gastos similares suportados   | 26    | -   | -13 496,13 €           | -15 842,94 €          |
| <b>Resultado antes de impostos</b>  |       |     | <b>-1 015 900,10 €</b> | <b>-57 195,37 €</b>   |
| Imposto sobre o rendimento  |       |     |                        |                       |
| <b>Resultado líquido do período</b>   |       |     | <b>-1 015 900,10 €</b> | <b>-57 195,37 €</b>   |



Município de Arraiolos

IV.3 Demonstração de Fluxos de Caixa

| RUBRICAS   | NOTAS              | Períodos              |                       |
|--|--------------------|-----------------------|-----------------------|
|  |                    | 31-12-2022            | 31-12-2021            |
| <b>Fluxos de caixa das atividades operacionais</b>                     |                    |                       |                       |
| Recebimentos de clientes   | +                  | 1 471 923,71 €        | 1 213 231,90 €        |
| Recebimento de contribuintes   | +                  | 1 191 140,27 €        | 1 379 559,57 €        |
| Recebimentos de transferências e subsídios correntes                   |                    | 7 226 079,38 €        | 6 858 670,61 €        |
| Recebimento de utentes   | +                  | 111 378,61 €          | 123 777,51 €          |
| Pagamentos a fornecedores  | -                  | -3 802 510,86 €       | -3 030 182,79 €       |
| Pagamentos ao pessoal  | -                  | -3 856 286,85 €       | -3 475 664,44 €       |
| Pagamentos de transferências e subsídios                               | -                  | -1 496 281,87 €       | -1 388 715,88 €       |
| Pagamentos de prestações sociais                                       | -                  | -125 028,04 €         | -99 380,72 €          |
| Caixa gerada pelas operações   | +/-                | <b>720 414,35 €</b>   | <b>1 581 295,76 €</b> |
| Outros recebimentos / pagamentos                                       | +                  | -142 249,39 €         | -138 267,18 €         |
|  | -                  |                       |                       |
| <b>Fluxos de caixa das atividades operacionais</b>                     | <b>(a)</b>         | <b>578 164,96 €</b>   | <b>1 443 028,58 €</b> |
| <b>Fluxos de caixa das atividades de investimento</b>                  |                    |                       |                       |
| <b>Pagamentos respeitantes a:</b>                                      |                    |                       |                       |
| Ativos fixos tangíveis   | -                  | -2 695 553,44 €       | -2 538 754,07 €       |
| Ativos intangíveis   | -                  |                       | -2 507,97 €           |
| Propriedades de investimento   |                    |                       |                       |
| Investimentos financeiros  | -                  |                       | -17 352,00 €          |
| Outros ativos  | -                  |                       |                       |
| <b>Recebimentos provenientes de:</b>                                   |                    |                       |                       |
| Ativos fixos tangíveis   | +                  | 22 549,91 €           | 32 675,28 €           |
| Ativos intangíveis   | +                  |                       |                       |
| Propriedades de investimento   | +                  |                       |                       |
| Investimentos financeiros  | +                  |                       |                       |
| Outros ativos  | +                  |                       |                       |
| Subsídios ao investimento  | +                  | 911 878,60 €          | 206 182,43 €          |
| Transferências de capital  | +                  | 876 076,00 €          | 1 400 502,00 €        |
| Juros e rendimentos similares  | +                  |                       | - €                   |
| Dividendos   | +                  | 7 752,92 €            | 8 676,01 €            |
| <b>Fluxos de caixa das atividades de investimento</b>                  | <b>(b)</b>         | <b>-877 296,01 €</b>  | <b>-910 578,32 €</b>  |
| <b>Fluxos de caixa das atividades de financiamento</b>                 |                    |                       |                       |
| <b>Recebimentos provenientes de:</b>                                   |                    |                       |                       |
| Financiamentos obtidos   | +                  |                       | 1 100 000,00 €        |
| Realizações de capital e de outros instrumentos de capital             | +                  |                       |                       |
| Cobertura de prejuízos   | +                  |                       |                       |
| Doações  | +                  |                       |                       |
| Outras operações de financiamento                                      | +                  |                       |                       |
| <b>Pagamentos respeitantes a:</b>                                      |                    |                       |                       |
| Financiamentos obtidos   | -                  | -393 133,99 €         | -508 960,69 €         |
| Juros e gastos similares   | -                  | -24 466,74 €          | -20 757,06 €          |
| Dividendos   | -                  |                       |                       |
| Reduções de capital e de outros instrumentos de capital                | -                  |                       |                       |
| Outras operações de financiamento                                      | -                  |                       |                       |
| <b>Fluxos de caixa das atividades de financiamento</b>                 | <b>(c)</b>         | <b>-417 600,73 €</b>  | <b>570 282,25 €</b>   |
| <b>Variação de caixa e seus equivalentes</b>                           | <b>(a)+(b)+(c)</b> | <b>-716 731,78 €</b>  | <b>1 102 732,51 €</b> |
| <b>Efeito das diferenças de câmbio</b>                                 |                    |                       |                       |
| <b>Caixa e seus equivalentes no início do período</b>                  |                    | <b>3 712 145,80 €</b> | <b>2 609 413,29 €</b> |
| <b>Caixa e seus equivalentes no fim do período</b>                     |                    | <b>2 995 414,02 €</b> | <b>3 712 145,80 €</b> |
| <b>CONCILIAÇÃO ENTRE CAIXA E SEUS EQUIVALENTES E SALDO DE GERÊNCIA</b> |                    |                       |                       |
| <b>Caixa e seus equivalentes no início do período</b>                  |                    | <b>3 712 145,80 €</b> | <b>2 609 413,29 €</b> |
| - Equivalentes a caixa no início do período                            |                    |                       |                       |
| + Parte do saldo de gerência que não constitui equivalentes de caixa   |                    |                       |                       |
| -Variações cambiais de caixa no início do período                      |                    |                       |                       |
| = Saldo da gerência anterior   |                    | <b>3 712 145,80 €</b> | <b>2 609 413,29 €</b> |
| De execução orçamental   |                    | 3 706 211,89 €        | 2 607 716,45 €        |
| De operações de tesouraria   |                    | 5 933,91 €            | 1 696,84 €            |
| <b>Caixa e seus equivalentes no fim do período</b>                     |                    | <b>2 995 414,02 €</b> | <b>3 712 145,80 €</b> |
| - Equivalentes a caixa no fim do período                               |                    |                       |                       |
| + Parte do saldo de gerência que não constitui equivalentes de caixa   |                    |                       |                       |
| - Variações cambiais de caixa no fim do período                        |                    |                       |                       |
| = Saldo da gerência seguinte   |                    | <b>2 995 414,02 €</b> | <b>3 712 145,80 €</b> |
| De execução orçamental   |                    | 2 993 333,16 €        | 3 706 211,89 €        |
| De operações de tesouraria   |                    | 2 080,86 €            | 5 933,91 €            |



Município de Arraiolos

IV.4 Demonstração de Alterações ao Património Líquido

| DESCRICÃO   | NOTAS                       | Capital/<br>Património<br>Realizado | Reservas     | Resultados<br>transitados | Outras<br>variações no<br>património<br>líquido | Resultado<br>líquido do<br>período | TOTAL           | Interesses<br>que não<br>controlam | Total do<br>património<br>líquido |
|---|-----------------------------|-------------------------------------|--------------|---------------------------|---|------------------------------------|-----------------|------------------------------------|-----------------------------------|
| <b>POSIÇÃO NO INÍCIO DO PERÍODO</b>                     | (1)                         | 32 258 465,42 €                     | 317 624,83 € | 1 053 425,68 €            | 11 442 461,36 €                                 | -57 195,37 €                       | 45 014 781,92 € |                                    | 45 014 781,92 €                   |
| <b>ALTERAÇÕES NO PERÍODO</b>                            |                             |                                     |              |                           |   |                                    |                 |                                    |                                   |
| Ajustamentos de transição de referencial contabilístico |                             |                                     |              |                           |   |                                    |                 |                                    |                                   |
| Alterações de políticas contabilísticas financeiras     |                             |                                     |              |                           |   |                                    |                 |                                    |                                   |
| Realização do excedente de revalorização                |                             |                                     |              |                           |   |                                    |                 |                                    |                                   |
| Excedentes de revalorizações e respetivas variações     |                             |                                     |              |                           |   |                                    |                 |                                    |                                   |
| Transferências e subsídios de capital                   |                             |                                     |              |                           | 2 287 743,07 €                                  |                                    | 2 287 743,07 €  |                                    | 2 287 743,07 €                    |
| Outras alterações reconhecidas no Património Líquido    |                             |                                     |              | -57 195,37 €              | -204 991,46 €                                   | 57 195,37 €                        | -204 991,46 €   |                                    | -204 991,46 €                     |
| Correção de erros materiais                             |                             |                                     |              | -603 555,30 €             |   |                                    | -603 555,30 €   |                                    | -603 555,30 €                     |
|   | (2)                         | 0,00 €                              | 0,00 €       | -660 750,67 €             | 2 082 751,61 €                                  | 57 195,37 €                        | 1 479 196,31 €  | 0,00 €                             | 1 479 196,31 €                    |
| <b>RESULTADO LÍQUIDO DO PERÍODO</b>                     | (3)                         |                                     |              |                           |   | -1 015 900,10 €                    | -1 015 900,10 € | 0,00 €                             | -1 015 900,10 €                   |
| <b>RESULTADO INTEGRAL</b>                               | (4) = (2) + (3)             |                                     |              |                           |   | -958 704,73 €                      | 463 296,21 €    | 0,00 €                             | 463 296,21 €                      |
| <b>OPERAÇÕES COM DETENTORES DE CAPITAL NO PERÍODO</b>   |                             |                                     |              |                           |   |                                    |                 |                                    |                                   |
| Realizações de capital/património                       |                             |                                     |              |                           |   |                                    |                 |                                    |                                   |
| Entradas para coberturas de perdas                      |                             |                                     |              |                           |   |                                    |                 |                                    |                                   |
| Outras operações  |                             |                                     |              |                           | -345 807,40 €                                   |                                    | -345 807,40 €   |                                    | -345 807,40 €                     |
| Subscrições de prémios de emissão                       |                             |                                     |              |                           |   |                                    |                 |                                    |                                   |
|   | (5)                         | 0,00 €                              | 0,00 €       | 0,00 €                    | -345 807,40 €                                   | 0,00 €                             | -345 807,40 €   |                                    |                                   |
| <b>POSIÇÃO NO FIM DO PERÍODO</b>                        | (6) = (1) + (2) + (3) + (5) | 32 258 465,42 €                     | 317 624,83 € | 392 675,01 €              | 13 179 405,57 €                                 | -1 015 900,10 €                    | 45 132 270,73 € | 0,00 €                             | 45 132 270,73 €                   |





## Município de Arraiolos

---

### **V - ANEXO ÀS DEMONSTRAÇÕES FINANCEIRAS**

#### **V.1 Identificação da entidade, período de relato e referencial contabilístico**

##### **V.1.1 Identificação da entidade e período de relato**

**Designação:** Município de Arraiolos

**Endereço:** Praça do Município, n.º 27 – 7040-027 Arraiolos

**NIF:** 501258027

##### **V.1.2 Recursos Humanos**

O número de trabalhadores ao serviço no Município de Arraiolos a 31 de dezembro de 2022, totaliza 179 discriminados da seguinte forma: 23 técnicos superiores (dos quais 4 são chefes de divisão), 3 na carreira de informática, 43 assistentes técnicos (dos quais 10 são coordenadores técnicos), 108 assistentes operacionais, 1 no Gabinete de Apoio à Presidência e 1 em carreira não revista (fiscal leituras). Da totalidade dos trabalhadores temos um a contrato a termo certo e outro a contrato a termo incerto.



## **Município de Arraiolos**

---

### **V.2 Referencial contabilístico de preparação das demonstrações financeiras**

As demonstrações financeiras foram preparadas de acordo com o referencial do Sistema de Normalização Contabilística para as Administrações Públicas (SNC-AP), aprovado pelo Decreto-Lei n.º 192/2015, de 11 de setembro, e foram aplicados os requisitos das Normas de Contabilidade Pública (NCP) relevantes para a Entidade.

As demonstrações financeiras da entidade incluem a comparabilidade entre exercícios, não tendo a entidade recorrido às Normas Internacionais de Contabilidade Aplicada ao Setor Público (IPSAS) 33, por se concluir que no terceiro ano de aplicação do normativo não surgiram novas situações que necessitassem de aplicação de requisitos de transição.



**Município de Arraiolos**

**V.3 Rubrica de caixa e em depósitos bancários**

A desagregação dos valores inscritos na Rubrica Caixa e Depósitos no Balanço em 31 de dezembro de 2022, por comparação com o período anterior, apresenta-se no quadro seguinte:

| <b>Nota 1 Desagregação da Caixa e Depósitos</b> |                                  |                       |                       |
|---|----------------------------------|-----------------------|-----------------------|
| <b>Conta</b>                                    | <b>Designação</b>                | <b>31-12-2022</b>     | <b>31-12-2021</b>     |
| 11.   | Caixa                            | 2 120,77 €            | 1 938,04 €            |
|   | Depósitos à ordem                |                       |                       |
| 12.2  | Depósitos bancários à ordem      | 2 993 293,25 €        | 3 710 207,76 €        |
|   | Outros depósitos                 |                       |                       |
| 13.2  | Depósitos consignados            | 0,00 €                | 0,00 €                |
| 13.3  | Depósitos de garantias e cauções | 0,00 €                | 0,00 €                |
| <b>TOTAL</b>                                    |                                  | <b>2 995 414,02 €</b> | <b>3 712 145,80 €</b> |

Para as mesmas datas, os valores da execução orçamental e de operações de tesouraria, apresentam-se conforme segue:

| <b>DFC</b>                |                       |                       |
|---------------------------|-----------------------|-----------------------|
| <b>Designação</b>         | <b>31-12-2022</b>     | <b>31-12-2021</b>     |
| - Execução orçamental     | 2 993 333,16 €        | 3 706 211,89 €        |
| - Operações de tesouraria | 2 080,86 €            | 5 933,91 €            |
| <b>Saldo da gerência</b>  | <b>2 995 414,02 €</b> | <b>3 712 145,80 €</b> |



## Município de Arraiolos

---

### **V.4 Principais políticas contabilísticas, alterações nas estimativas contabilísticas e erros**

#### **V.4.1 Bases de mensuração usadas na preparação das demonstrações financeiras**

As demonstrações financeiras anexas foram preparadas no pressuposto da continuidade das operações, a partir dos registos contabilísticos do Município de Arraiolos, apresentam de forma apropriada a posição financeira, o desempenho financeiro e os fluxos de caixa da entidade. Representam de forma fiel os efeitos das transações, outros acontecimentos e condições, de acordo com a definição e critérios de reconhecimento de ativos, passivos, rendimentos e gastos estabelecidos na estrutura concetual e nas Normas de Contabilidade Pública (NCP). Assim, as demonstrações financeiras garantem consistência na apresentação de um período para o outro. A relevância da informação é afetada pela sua natureza e materialidade, não se encontra sujeita a compensações entre gastos e rendimentos, ou entre ativos e passivos, exceto os que forem exigidos por uma NCP.

#### **V.4.2 Principais políticas contabilísticas**

##### **V.4.2.1 Ativos fixos tangíveis**

Os ativos fixos tangíveis encontram-se registados ao custo de aquisição, deduzido das depreciações e das perdas por imparidade acumuladas. No caso dos prédios rústicos e urbanos, para os quais não exista informação fiável e atualizada sobre o custo ou sobre o custo depreciado, foram mensurados pelo seu Valor Patrimonial Tributário (VPT).

Os ativos fixos tangíveis adquiridos encontram-se registados ao seu custo de aquisição, o qual inclui o custo de compra, quaisquer custos diretamente atribuíveis às atividades necessárias para colocar os ativos na localização e condição necessárias para operarem da forma pretendida.

O custo de um bem do ativo fixo tangível é reconhecido como ativo se, e apenas se: (a) For provável que fluirão para o Município de Arraiolos benefícios económicos futuros ou potencial de serviço associados ao bem; e (b) O custo ou o justo valor do bem puder ser mensurado com fiabilidade.

Quando um ativo fixo tangível é adquirido através de uma transação sem contraprestação, o seu custo inicial à data de aquisição é o seu justo valor nessa data.

Os gastos de conservação e reparação que não aumentem a vida útil dos ativos nem resultem em outros benefícios económicos para o ativo, como o aumento da capacidade ou



## Município de Arraiolos

---

potência, melhoria da qualidade do output e redução significativa dos custos de operação, são reconhecidos como gastos do período em que ocorrem.

Caso existam ativos fixos tangíveis em curso, os mesmos representam ativos que ainda não se encontram em condições necessárias ao seu funcionamento/utilização. Estes ativos fixos tangíveis passarão a ser depreciados a partir do momento em que os ativos subjacentes estejam disponíveis para uso e nas condições necessárias para operar de acordo com o pretendido pela gestão.

A quantia amortizável de um ativo fixo tangível é imputada numa base sistemática durante a sua vida útil. As depreciações são calculadas, quando os bens estejam disponíveis para uso, pelo método da linha reta, em sistema de duodécimos, em conformidade com as vidas úteis de referência previstas no Classificador Complementar 2 – Cadastro e vidas úteis dos ativos fixos tangíveis, intangíveis e propriedades de investimento, desde que não se mostrem contrárias às estimativas de utilização do ativo, tendo em consideração a sua obsolescência ou outro desgaste que ocorra nas circunstâncias em que ele é utilizado. Nesta situação, são casuisticamente justificadas as razões que explicam uma eventual alteração do tempo de vida útil.

### **V.4.2.2 Propriedades de investimento**

Se existentes as propriedades de investimento do Município encontram-se reconhecidas e mensuradas pelo modelo do custo, isto é, ao custo menos depreciações acumuladas e quaisquer perdas por imparidade acumuladas.

As depreciações são calculadas, quando os bens estejam disponíveis para uso, pelo método da linha reta, em sistema de duodécimos, em conformidade com as estimativas de utilização do ativo, tendo em consideração a sua obsolescência ou outro desgaste que ocorra nas circunstâncias em que ele é utilizado. Para este efeito são tidas em consideração as vidas úteis de referência previstas no Classificador complementar 2 – Cadastro e vidas úteis dos ativos fixos tangíveis, intangíveis e propriedades de investimento, desde que não se mostrem contrárias às estimativas de utilização do ativo.

### **V.4.2.3 Ativos intangíveis**

Os ativos intangíveis encontram-se reconhecidos e mensurados pelo seu custo de aquisição, menos amortizações acumuladas e eventuais perdas por imparidade acumuladas.



## Município de Arraiolos

---

Compreende, essencialmente, licenças de software, programas de computador e marcas e patentes.

Um ativo intangível apenas é reconhecido quando for provável que dele advenham benefícios económicos futuros ou potencial de serviço esperado e se o custo ou justo valor do ativo possa ser mensurado com fiabilidade.

Os dispêndios de pesquisa são reconhecidos na demonstração dos resultados como gasto quando suportados.

As despesas de desenvolvimento são capitalizadas, quando a entidade demonstre a capacidade para completar o seu desenvolvimento e iniciar a sua comercialização ou uso e para as quais seja provável que o ativo criado venha a gerar benefícios económicos futuros. As despesas de desenvolvimento que não cumpram estes critérios são registadas como gasto do período em que ocorram.

A quantia amortizável de um ativo intangível é imputada numa base sistemática durante a sua vida útil. A amortização, calculada numa base duodecimal, começa quando o ativo está disponível para uso, isto é, quando se encontra na localização e condição necessárias para operar da forma pretendida pelo órgão de gestão. Para este efeito são tidas em consideração as vidas úteis de referência previstas no Classificador complementar 2 – Cadastro e vidas úteis dos ativos fixos tangíveis, intangíveis e propriedades de investimento, desde que não se mostrem contrárias às estimativas de utilização do ativo, tendo em consideração a sua obsolescência ou outro desgaste que ocorra nas circunstâncias em que ele é utilizado. Nesta situação, são casuisticamente justificadas as razões que explicam uma eventual alteração do tempo de vida útil. O método de amortização deve refletir o padrão pelo qual se espera que os benefícios económicos futuros ou potencial de serviço sejam consumidos pela entidade. O método de amortização utilizado no período de relato é o método da linha reta. As licenças de software e programas de computador têm uma vida útil estimada de 3 anos. As marcas e patentes têm uma vida útil estimada de 5 anos.

### **V.4.2.4 Acordos de concessão de serviços: Concedente**

Os ativos de concessão de serviços são reconhecidos quando o Município de Arraiolos controla quais os serviços que o concessionário tem de prestar com o ativo, a quem tem de os prestar e a que preço, controlando, através de propriedade, o ativo no final do termo do acordo.



## Município de Arraiolos

---

### **V.4.2.5 Locações**

A classificação das locações financeiras ou operacionais é realizada em função da substância dos contratos. Assim, os contratos de locação são classificados como locações financeiras se através deles forem transferidos substancialmente todos os riscos e vantagens inerentes à propriedade do ativo. As restantes locações são classificadas como operacionais.

Os Ativos fixos tangíveis adquiridos mediante contratos de locação financeira, bem como as correspondentes responsabilidades, são contabilizados reconhecendo os ativos fixos tangíveis e as depreciações acumuladas correspondentes e as dívidas pendentes de liquidação de acordo com o plano financeiro contratual. Adicionalmente, os juros incluídos no valor das rendas e as depreciações dos ativos fixos tangíveis são reconhecidos como gastos na demonstração dos resultados do período a que respeitam.

Os ativos com contratos de locação são totalmente depreciados durante o prazo de locação.

### **V.4.2.6 Participações financeiras**

Os investimentos financeiros em subsidiárias, empreendimentos conjuntos e associadas podem ser mensurados em conformidade com a NCP 18 (justo valor ou ao custo) ou ao método da equivalência patrimonial conforme previsto na NCP 23.

Pelo método do custo, o investimento é reconhecido inicialmente pelo seu custo de aquisição, sendo subsequentemente ajustado de quaisquer perdas por imparidade.

O método de equivalência patrimonial é aplicado na contabilização dos investimentos financeiros das entidades sobre as quais exerce influência significativa ou controlo.

A existência de influência significativa por parte de uma entidade é geralmente evidenciada por uma ou mais das seguintes formas: (a) Representação no conselho de administração ou órgão de gestão equivalente da participada; (b) Participação em processos de decisão de políticas; (c) Transações materiais entre o investidor e a participada; (d) Intercâmbio de pessoal de gestão; ou (e) Prestação de informação técnica essencial.

Pelo método da equivalência patrimonial, o investimento financeiro é reconhecido pelo custo aquando do reconhecimento inicial, sendo a quantia escriturada aumentada ou diminuída para reconhecer a evolução da quota-parte da investidora nos resultados da participada depois da data da aquisição. A quota-parte da investidora nos resultados da participada é reconhecida nos resultados da investidora. As distribuições recebidas de uma participada



## Município de Arraiolos

---

reduzem a quantia escriturada do investimento. A quantia escriturada poderá também ter de ser ajustada por forma a refletir a evolução do interesse da investidora na participada resultante de alterações no capital próprio desta que não tenham sido reconhecidas nos seus resultados. Tais alterações incluem as provenientes de revalorização de ativos fixos tangíveis e de diferenças de transposição de moeda estrangeira. A parte da investidora nessas alterações é reconhecida diretamente no património líquido.

O Município seguirá o método do custo para valorização dos seus investimentos financeiros, já que no presente essa participação se cinge à participação no Fundo de Apoio Municipal (FAM), subconta 41.4.1.1 no montante de 312.336,00 €.

### **V.4.2.7 Imparidade de ativos**

À data de cada relato, e sempre que seja identificado um evento ou alteração nas circunstâncias que indiquem que o montante pelo qual o ativo se encontra registado excede a quantia recuperável, é efetuada uma avaliação de imparidade dos ativos fixos tangíveis e intangíveis.

Sempre que o montante pelo qual o ativo se encontra registado é superior à sua quantia recuperável, é reconhecida uma perda por imparidade, registada na demonstração dos resultados do período. A quantia recuperável é a mais alta entre o justo valor menos custos de vender do ativo e o seu valor de uso.

O valor de uso é o valor presente do potencial de serviço remanescente do ativo, no caso dos “Ativos não geradores de Caixa”, e o valor presente dos fluxos de caixa futuros estimados que são esperados que surjam do uso continuado do ativo e da sua alienação no final da sua vida útil, no caso dos “Ativos geradores de Caixa”.

A reversão de perdas por imparidade reconhecidas em exercícios anteriores é registada quando se conclui que as perdas por imparidade reconhecidas anteriormente já não existem ou diminuíram. A reversão das perdas por imparidade é reconhecida na demonstração dos resultados (ganhos).

### **V.4.2.8 Inventários**

Os inventários são reconhecidos pelo custo de aquisição, utilizando-se como método de custeio das saídas, o custo médio ponderado. Os inventários finais estão valorizados ao custo médio ponderado, o qual é inferior ao valor realizável líquido.





## Município de Arraiolos

---

O valor realizável líquido refere-se à quantia líquida que a entidade espera realizar com a venda dos inventários no decurso normal das operações. Quando o valor do custo é superior ao valor realizável líquido é registado um ajustamento (perda por imparidade) pela respetiva diferença. As variações do período nas perdas por imparidade de inventários são registadas nas rubricas de resultados “Perdas por imparidade em inventários” e “Reversões de perdas por imparidade em inventários”.

Quando os inventários são vendidos ou consumidos, a quantia escriturada desses inventários é reconhecida como um gasto do período em que o respetivo rendimento é reconhecido.

### **V.4.2.9 Instrumentos financeiros**

O Município reconhece um ativo financeiro, um passivo financeiro ou um instrumento de capital próprio apenas quando se torne uma parte das disposições contratuais do instrumento.

Ativo financeiro é qualquer ativo que seja: (a) Dinheiro; (b) Um instrumento de capital próprio de uma outra entidade; (c) Um direito contratual: (i) De receber dinheiro ou outro ativo financeiro de uma outra entidade; (ii) De trocar ativos financeiros ou passivos financeiros com outra entidade segundo condições que são potencialmente favoráveis para a entidade.

Os ativos financeiros são registados ao custo amortizado e apresentados no balanço deduzidos de eventuais perdas por imparidade, de forma a refletir o seu valor realizável líquido. As perdas por imparidade são registadas na sequência de eventos ocorridos que indiquem, objetivamente e de forma quantificável, que a totalidade ou parte do saldo em dívida não será recebido.

Passivo financeiro é qualquer passivo que seja: (a) Uma obrigação contratual: (i) Para entregar dinheiro ou outro ativo financeiro a uma outra entidade; ou (ii) Para trocar ativos financeiros ou passivos financeiros com outra entidade segundo condições que são potencialmente desfavoráveis.

Os passivos financeiros são registados no passivo ao custo amortizado, deduzido dos custos de transação que sejam diretamente atribuíveis à emissão desses passivos. O seu desreconhecimento só ocorre quando cessarem as obrigações decorrentes dos contratos, designadamente quando tiver havido lugar a liquidação, cancelamento ou expiração.



## Município de Arraiolos

---

Os ativos e passivos financeiros ao custo amortizado incluem: Clientes; Contas a receber; Fornecedores; Contas a pagar; Financiamentos obtidos; Instrumento de capital próprio é qualquer contrato que evidencie um interesse residual nos ativos de uma entidade depois de deduzir todos os seus passivos.

Os instrumentos financeiros encontram-se valorizados de acordo com os seguintes critérios:

- **Clientes e outras dívidas de terceiros**

As contas "clientes" e "outras contas a receber" estão reconhecidas pelo seu valor nominal diminuído de eventuais perdas por imparidades, para que as mesmas reflitam o seu valor realizável líquido.

Os valores refletidos no Balanço a título de Clientes e Outros Valores a Receber, respeitam a saldos por receber de prestações de serviços, vendas e apoios contratuais acordados, para além de contratos de financiamento homologados já em execução (para os quais foi solicitado pedidos de pagamento) ou a aguardar o seu início ou execução.

A imparidade das contas a receber é estabelecida quando há evidência objetiva de que a autarquia não receberá a totalidade dos montantes em dívida conforme as condições originais das suas contas a receber .

- **Fornecedores e outras dívidas a terceiros**

As contas a pagar a fornecedores e outros terceiros, que não vencem juros, são registadas pelo seu valor nominal.

- **Financiamentos bancários (empréstimos)**

Os financiamentos são registados no passivo pelo custo. Os financiamentos são classificados como passivo não corrente, na parte em que a Entidade tem o direito incondicional para diferir a liquidação do passivo por mais 12 meses após a data de relato, e como passivos correntes as quantias que se vencem até 12 meses da data deste relato.

Relativamente aos financiamentos obtidos, foram capitalizados juros dos empréstimos com projetos ainda em curso. O valor dos juros imputados foi proporcional ao valor financiado para o respetivo projeto. Esta capitalização foi efetuada para:

- a) Empréstimo de 548.020,00 € da Caixa Geral de Depósitos, na parte proporcional ao projeto de "Remodelação de Antiga Escola para Construção de Casa Mortuária",



## Município de Arraiolos

---

uma vez que o outro projeto (“Construção de Pista de Atletismo no Campo Cunha Rivara”) incluído neste empréstimo já se encontra concluído.

- b) Empréstimo de 1.100.000,00 € da Caixa Geral de Depósitos, referente ao projeto “Construção da Rede Pedonal de Ligação a Equipamentos Públicos”.

- **Periodizações**

As transações são contabilisticamente reconhecidas quando são geradas, independentemente do momento em que são recebidas ou pagas. As diferenças entre os montantes recebidos e pagos e os correspondentes rendimentos e gastos são registados nas rubricas «Outras contas a receber e a pagar» e «Diferimentos».

- **Caixa e depósitos bancários**

Os montantes incluídos na rubrica caixa e seus equivalentes, correspondem aos valores em caixa e depósitos.

### **V.4.2.10 Provisões, passivos contingentes e ativos contingentes**

Uma provisão só é reconhecida quando, cumulativamente:

- Tem uma obrigação presente (legal ou construtiva) como resultado de um acontecimento passado;
- É provável que seja exigido um exfluxo de recursos incorporando benefícios económicos ou potencial de serviço para pagar essa obrigação;
- Pode ser feita uma estimativa fiável da quantia dessa obrigação.

Uma provisão é mensurada pela melhor estimativa do dispêndio exigido para liquidar a obrigação presente à data de relato. A melhor estimativa corresponde à quantia que o Município de Arraiolos racionalmente pagaria para liquidar a obrigação à data de relato ou para a transferir para um terceiro nessa data.

As estimativas do desfecho e do efeito financeiro são determinadas pelo julgamento do órgão de gestão, tendo em consideração a experiência de transações similares e, em alguns casos, os relatórios de peritos independentes, nomeadamente do mandatário judicial.

As provisões são revistas em cada data de relato e ajustadas para refletirem a melhor estimativa corrente. Se deixar de ser provável que é necessário um exfluxo de recursos incorporando benefícios económicos ou potencial de serviço para liquidar a obrigação, a



## Município de Arraiolos

---

provisão deve ser revertida. Uma provisão apenas é utilizada para dispêndios relativamente aos quais foi originalmente reconhecidas

Os passivos contingentes são definidos como: (i) obrigações possíveis que surjam de acontecimentos passados e cuja existência somente será confirmada pela ocorrência, ou não, de um ou mais acontecimentos futuros, incertos e não totalmente sob o seu controlo; ou (ii) obrigações presentes que surjam de acontecimentos passados mas que não são reconhecidas porque não é provável que um exfluxo de recursos que incorpore benefícios económicos seja necessário para liquidar a obrigação, ou a quantia da obrigação não pode ser mensurada com suficiente fiabilidade. Os passivos contingentes são divulgados, a menos que seja remota a possibilidade de um exfluxo de recursos.

Os ativos contingentes surgem normalmente de eventos não planeados ou outros esperados que darão origem à possibilidade de um influxo de benefícios económicos. O Município não reconhece ativos contingentes no balanço, procedendo apenas à sua divulgação no anexo se considerar que os benefícios económicos que daí poderão resultar forem prováveis. Quando a sua realização for virtualmente certa, então o ativo não é contingente e o reconhecimento é apropriado.

### **V.4.2.11 Regime do acréscimo**

O Município regista os seus gastos e rendimentos na base do acréscimo, pela qual são reconhecidos à medida que são gerados, independentemente do momento em que são pagos ou recebidos. As diferenças entre os montantes recebidos e pagos e os correspondentes gastos e perdas e rendimentos e ganhos são registadas nas rubricas “Outras contas a receber”, “Outras contas a pagar” ou “Diferimentos”.

O Município aborda as matérias relacionadas com o reconhecimento e mensuração do rendimento de transações, tendo em conta o prescrito nas NCP 13 – Rendimentos de transações com contraprestação nos rendimentos de transações com contraprestação. O rédito compreende o justo valor da contraprestação recebida ou a receber pelas vendas e prestações de serviços decorrentes da atividade normal do Município de Arraiolos, na data da prestação dos serviços ou se periódicos, no fim do período a que dizem respeito.

O reconhecimento do rendimento de transações sem contraprestação é processado tendo em conta o prescrito na NCP 14 - Vendas e prestações de serviços.



## Município de Arraiolos

---

As transferências/subsídios obtidos são reconhecidos quando existe uma garantia razoável que irão ser recebidos e que o Município cumprirá as condições exigidas para a sua concessão. A dotação do Orçamento de Estado é atribuída anualmente ao Município em conformidade com a Lei do Orçamento do Estado, sendo o respetivo rendimento reconhecido mensalmente.

As transferências/subsídios obtidos afetos a despesas correntes e à depreciação e amortização de ativos são diferidos no Balanço, na rubrica de Diferimentos, sendo registados como rendimento do período (rubrica “Transferências e subsídios correntes obtidos”), na proporção, respetivamente, dos correspondentes gastos incorridos e dos gastos de depreciação e de amortização dos ativos durante a vida do projeto, independentemente do momento do recebimento dos mesmos.

As transferências/subsídios relacionados com ativos fixos tangíveis e intangíveis são inicialmente reconhecidos no Património Líquido, sendo posteriormente reconhecidos na demonstração dos resultados (rubrica “Imputação de subsídios e transferências para investimentos”) numa base sistemática e racional durante os períodos contabilísticos necessários para balanceá-los com os gastos relacionados, ou seja, na proporção dos respetivos gastos de depreciação e de amortização durante a vida útil dos ativos. No caso de o subsídio estar relacionado com ativos não depreciáveis, são mantidos no Património Líquido, exceto se a respetiva quantia for necessária para compensar qualquer perda por imparidade. As transferências/subsídios reembolsáveis são contabilizadas como Passivos, na rubrica “Financiamentos obtidos”

### **V.4.2.12 Julgamentos e estimativas**

A preparação de demonstrações financeiras exige que a gestão do Município efetue julgamentos e estimativas que afetam os montantes de rendimentos, gastos, ativos, passivos e divulgações a data de relato, pelo que as presentes demonstrações financeiras incluem rubricas que resultam de estimativas e julgamentos utilizados na aplicação das políticas contabilísticas do Município.

As estimativas acima referidas são determinadas pelos julgamentos da gestão do Município, os quais se baseiam na melhor informação e conhecimento de eventos presentes, e nas ações que o Município considera poder vir a desenvolver no futuro.



## Município de Arraiolos

---

É considerado que as escolhas efetuadas são as apropriadas e que as demonstrações financeiras apresentam, de forma adequada, a posição financeira do Município e o resultado das suas transações em todos os aspetos considerados materialmente relevantes.

Os principais juízos de valor efetuados na preparação das demonstrações financeiras foram os seguintes:

- Vidas úteis dos ativos fixos tangíveis, ativos intangíveis e propriedades de investimento;
- Análises de imparidade de ativos fixos tangíveis, ativos intangíveis e propriedades de investimento;
- Registo de imparidades, provisões e divulgações de passivos e ativos contingentes;
- Especializações diversas.

### **V.4.2.13 Principais pressupostos relativos ao futuro**

As demonstrações financeiras anexas foram preparadas no pressuposto da continuidade das operações, a partir dos registos contabilísticos do Município de Arraiolos mantidos de acordo com princípios contabilísticos geralmente aceites em Portugal, para o setor público.

Os acontecimentos ocorridos após a data do balanço, mas antes da data de aprovação das demonstrações financeiras pelo Órgão Executivo e desde que proporcionem informação adicional sobre condições que existiam a data do balanço, são refletidos nas demonstrações financeiras do período. Os eventos ocorridos após a data do balanço que sejam indicativos de condições que surgiram após a data do balanço (“acontecimentos que não dão lugar a ajustamentos”) são divulgados no anexo as demonstrações financeiras, se forem considerados materiais.

### **V.4.2.14 Alterações em estimativas contabilísticas com efeito no período corrente ou que se espera que tenham efeito em períodos futuros.**

Com a adoção do SNC-AP em 1 de janeiro de 2020, o Município atualizou as vidas úteis dos seus edifícios e outras construções para os AFT e PI de acordo com o classificador mensal 2 (CC2). Esta situação originou uma menor vida útil remanescente para a maioria dos seus edifícios e, conseqüentemente, um aumento do valor das depreciações por exercício.



## V 5 - NOTAS ÀS DEMONSTRAÇÕES FINANCEIRAS

### Nota 3 - Ativos Intangíveis

#### 3.1 Ativos intangíveis – variação das amortizações e perdas por imparidades acumuladas

##### a. Bases de mensuração

Os ativos intangíveis adquiridos, pelo valor de 1.724,81 €, encontram-se registados ao seu custo de aquisição de acordo com os princípios contabilísticos geralmente aceites até aquela data, deduzido das amortizações. Durante o exercício, não foram adquiridos ativos intangíveis em curso. O valor bruto dos ativos intangíveis e intangíveis em curso, totaliza no final do exercício 427.842,21 €.

##### b. Método de amortização

As amortizações dos ativos intangíveis são calculadas, após a data em que os bens se encontrem disponíveis para utilização, pelo método da linha reta, em conformidade com o período de vida útil constante no Classificador Complementar 2. Sempre que se justifique a vida útil dos ativos é revista em função das qualificações exigidas para a sua operacionalidade, podendo nestes casos serem adotados outras estimativas de amortização. Durante o exercício foram reconhecidas amortizações no valor de 45.214,94 €, totalizando as amortizações acumuladas o valor de 389.142,13 €.

##### c. As vidas úteis ou as taxas de amortização usadas

As Fichas de Cadastro estão atualizadas à data de relato, onde consta, para cada elemento aplicável do ativo intangível, entre outra informação, a respetiva vida útil ou taxa de amortização, bem como a respetiva quantia escriturada líquida.

##### d. Quantia escriturada bruta e líquida

No final do exercício o valor escriturado passou de 82.190,21 € para 38.700,08 €. Encontram-se em uso 301.717,43 € de ativos intangíveis totalmente amortizados.



Município de Arraiolos

Seguem-se os quadros à nota 3 com a discriminação dos respetivos valores:

| Q 3.1 - AI - variação das amortizações e perdas por imparidades acumuladas |                     |                         |                                  |                     |                     |                         |                                  |                     |  |
|--|---------------------|-------------------------|----------------------------------|---------------------|---------------------|-------------------------|----------------------------------|---------------------|--|
| Rubricas   | Início do Período   |                         |                                  |                     | Fim do Período      |                         |                                  |                     |  |
|  | Quantia Bruta       | Amortizações acumuladas | Perdas por imparidade acumuladas | Quantia Escriturada | Quantia Bruta       | Amortizações acumuladas | Perdas por imparidade acumuladas | Quantia Escriturada |  |
| 440 Ativos intangíveis de domínio público                                  | 0,00 €              | 0,00 €                  | 0,00 €                           | 0,00 €              | 0,00 €              | 0,00 €                  | 0,00 €                           | 0,00 €              |  |
| 441 Goodwill   | 0,00 €              | 0,00 €                  | 0,00 €                           | 0,00 €              | 0,00 €              | 0,00 €                  | 0,00 €                           | 0,00 €              |  |
| 442 Projetos de desenvolvimento  | 0,00 €              | 0,00 €                  | 0,00 €                           | 0,00 €              | 0,00 €              | 0,00 €                  | 0,00 €                           | 0,00 €              |  |
| 443 Programas de computador e sistemas de informação                       | 397 285,97 €        | 345 980,06 €            | 0,00 €                           | 51 305,91 €         | 396 957,91 €        | 389 142,13 €            | 0,00 €                           | 7 815,78 €          |  |
| 444 Propriedade industrial e intelectual                                   | 0,00 €              | 0,00 €                  | 0,00 €                           | 0,00 €              | 0,00 €              | 0,00 €                  | 0,00 €                           | 0,00 €              |  |
| 446 Outros   | 0,00 €              | 0,00 €                  | 0,00 €                           | 0,00 €              | 0,00 €              | 0,00 €                  | 0,00 €                           | 0,00 €              |  |
| 454 Ativos intangíveis em curso  | 30 884,30 €         | 0,00 €                  | 0,00 €                           | 30 884,30 €         | 30 884,30 €         | 0,00 €                  | 0,00 €                           | 30 884,30 €         |  |
| <b>TOTAL</b>   | <b>428 170,27 €</b> | <b>345 980,06 €</b>     | <b>0,00 €</b>                    | <b>82 190,21 €</b>  | <b>427 842,21 €</b> | <b>389 142,13 €</b>     | <b>0,00 €</b>                    | <b>38 700,08 €</b>  |  |

| Q 3.2 - AI - quantia escriturada e variações no período |                             |                   |                         |                |                                   |                         |               |                           |
|---|-----------------------------|-------------------|-------------------------|----------------|-----------------------------------|-------------------------|---------------|---------------------------|
| Rubricas  | Quantia escriturada inicial | Variações         |                         |                |                                   |                         |               | Quantia escriturada final |
|   |                             | Adições           | Transferências internas | Revalorizações | Reversão de Perdas por imparidade | Amortizações do período | Diminuições   |                           |
| 440 Ativos intangíveis de domínio público               | 0,00 €                      | 0,00 €            | 0,00 €                  | 0,00 €         | 0,00 €                            | 0,00 €                  | 0,00 €        | 0,00 €                    |
| 441 Goodwill  | 0,00 €                      | 0,00 €            | 0,00 €                  | 0,00 €         | 0,00 €                            | 0,00 €                  | 0,00 €        | 0,00 €                    |
| 442 Projetos de desenvolvimento                         | 0,00 €                      | 0,00 €            | 0,00 €                  | 0,00 €         | 0,00 €                            | 0,00 €                  | 0,00 €        | 0,00 €                    |
| 443 Programas de computador e sistemas de informação    | 51 305,91 €                 | 1 724,81 €        | 0,00 €                  | 0,00 €         | 0,00 €                            | -45 214,94 €            | 0,00 €        | 7 815,78 €                |
| 444 Propriedade industrial e intelectual                | 0,00 €                      | 0,00 €            | 0,00 €                  | 0,00 €         | 0,00 €                            | 0,00 €                  | 0,00 €        | 0,00 €                    |
| 446 Outros  | 0,00 €                      | 0,00 €            | 0,00 €                  | 0,00 €         | 0,00 €                            | 0,00 €                  | 0,00 €        | 0,00 €                    |
| 454 Ativos intangíveis em curso                         | 30 884,30 €                 | 0,00 €            | 0,00 €                  | 0,00 €         | 0,00 €                            | 0,00 €                  | 0,00 €        | 30 884,30 €               |
| <b>TOTAL</b>  | <b>82 190,21 €</b>          | <b>1 724,81 €</b> | <b>0,00 €</b>           | <b>0,00 €</b>  | <b>0,00 €</b>                     | <b>-45 214,94 €</b>     | <b>0,00 €</b> | <b>38 700,08 €</b>        |

| Q 3.2A - AI - desagregação das adições               |               |               |               |                    |               |                    |               |                   |               |                   |
|--|---------------|---------------|---------------|--------------------|---------------|--------------------|---------------|-------------------|---------------|-------------------|
| Rubricas   | Adições       |               |               |                    |               |                    |               |                   |               |                   |
|  | Internas      | Compra        | Cessão        | Transfer. ou troca | Doação        | Dação em pagamento | Locação fin.  | Fusão, cisão, ... | Outras        | Total             |
| 440 Ativos intangíveis de domínio público            | 0,00 €        | 0,00 €        | 0,00 €        | 0,00 €             | 0,00 €        | 0,00 €             | 0,00 €        | 0,00 €            | 0,00 €        | 0,00 €            |
| 441 Goodwill   | 0,00 €        | 0,00 €        | 0,00 €        | 0,00 €             | 0,00 €        | 0,00 €             | 0,00 €        | 0,00 €            | 0,00 €        | 0,00 €            |
| 442 Projetos de desenvolvimento                      | 0,00 €        | 0,00 €        | 0,00 €        | 0,00 €             | 0,00 €        | 0,00 €             | 0,00 €        | 0,00 €            | 0,00 €        | 0,00 €            |
| 443 Programas de computador e sistemas de informação | 0,00 €        | 0,00 €        | 0,00 €        | 1 724,81 €         | 0,00 €        | 0,00 €             | 0,00 €        | 0,00 €            | 0,00 €        | 1 724,81 €        |
| 444 Propriedade industrial e intelectual             | 0,00 €        | 0,00 €        | 0,00 €        | 0,00 €             | 0,00 €        | 0,00 €             | 0,00 €        | 0,00 €            | 0,00 €        | 0,00 €            |
| 446 Outros   | 0,00 €        | 0,00 €        | 0,00 €        | 0,00 €             | 0,00 €        | 0,00 €             | 0,00 €        | 0,00 €            | 0,00 €        | 0,00 €            |
| 454 Ativos intangíveis em curso                      | 0,00 €        | 0,00 €        | 0,00 €        | 0,00 €             | 0,00 €        | 0,00 €             | 0,00 €        | 0,00 €            | 0,00 €        | 0,00 €            |
| <b>TOTAL</b>   | <b>0,00 €</b> | <b>0,00 €</b> | <b>0,00 €</b> | <b>1 724,81 €</b>  | <b>0,00 €</b> | <b>0,00 €</b>      | <b>0,00 €</b> | <b>0,00 €</b>     | <b>0,00 €</b> | <b>1 724,81 €</b> |

| Q 3.2B - AI - desagregação das diminuições           |                             |                        |                              |               |               |               |
|--|-----------------------------|------------------------|------------------------------|---------------|---------------|---------------|
| Rubricas   | Diminuições                 |                        |                              |               |               | Total         |
|  | Alienações a título oneroso | Transferência ou troca | Fusão, cisão, reestruturação | Outras        |               |               |
| 440 Ativos intangíveis de domínio público            | 0,00 €                      | 0,00 €                 | 0,00 €                       | 0,00 €        | 0,00 €        | 0,00 €        |
| 441 Goodwill   | 0,00 €                      | 0,00 €                 | 0,00 €                       | 0,00 €        | 0,00 €        | 0,00 €        |
| 442 Projetos de desenvolvimento                      | 0,00 €                      | 0,00 €                 | 0,00 €                       | 0,00 €        | 0,00 €        | 0,00 €        |
| 443 Programas de computador e sistemas de informação | 0,00 €                      | 0,00 €                 | 0,00 €                       | 0,00 €        | 0,00 €        | 0,00 €        |
| 444 Propriedade industrial e intelectual             | 0,00 €                      | 0,00 €                 | 0,00 €                       | 0,00 €        | 0,00 €        | 0,00 €        |
| 446 Outros   | 0,00 €                      | 0,00 €                 | 0,00 €                       | 0,00 €        | 0,00 €        | 0,00 €        |
| 454 Ativos intangíveis em curso                      | 0,00 €                      | 0,00 €                 | 0,00 €                       | 0,00 €        | 0,00 €        | 0,00 €        |
| <b>TOTAL</b>   | <b>0,00 €</b>               | <b>0,00 €</b>          | <b>0,00 €</b>                | <b>0,00 €</b> | <b>0,00 €</b> | <b>0,00 €</b> |





## Município de Arraiolos

---

### **Nota 4 - Acordos de concessão de serviços: concedente**

De acordo com a NCP – Norma Contabilidade Pública n.º 4 no parágrafo n.º 5, são apresentadas as definições de: concessão, concessionário e concedente. Sendo que uma concessão é um acordo vinculativo entre um concessionário, que usa os ativos da concessão para prestar um serviço público, em nome do concedente.

No paragrafo n.º 6, da mesma NCP é indicado que o concedente deve reconhecer um ativo nas suas contas, desde que tenha o controlo ou a regulamentação dos serviços que o concessionário tem de prestar e a que preço, e controla através da propriedade, direito aos benefícios ou outra forma, qualquer interesse residual no ativo no final do termo do acordo.

Nos parágrafos n.ºs 11 a 13, da mesma NCP, é definido que quando o concedente reconhecer um ativo de concessão de serviços de acordo com os parágrafos n.ºs 6 ou 7, o concedente deve também reconhecer um passivo.

O Município detém contrato de concessão de serviços, com a entidade E-REDES, S.A.

#### **4.1 – Acordo de concessão com E-REDES S.A.**

##### **a) Descrição do Acordo**

O Município de Arraiolos, através de um contrato datado de 4 de Dezembro de 2001, concedeu à E-REDES S.A. (anteriormente designada EDP Distribuição – Energia, S.A.), a distribuição de energia elétrica em baixa tensão, na área do Município de Arraiolos.

Esta concessão implica a transferência para a E-REDES S.A., do exercício dos direitos e poderes da Câmara, necessários à gestão e exploração do serviço público de distribuição de energia elétrica, em baixa tensão, durante o prazo de concessão ou enquanto esta subsistir.

##### **b) Aspetos principais do Acordo**

A data de início da concessão é o dia 4 de Dezembro de 2001.

A concessão é feita pelo prazo e nas condições de prorrogação estabelecidos número 1 do artigo 3º do Decreto-Lei número 344-B/82 de 1 de setembro, com a redação dada pelo Decreto-Lei n.º 341/90, de 30 de outubro.



## **Município de Arraiolos**

---

O resgate da concessão obedecerá ao disposto no número 2º do artigo terceiro e no artigo 4º dos decretos-leis referidos anteriormente.

A transferência do património próprio da E-REDES para o Município nos termos da concessão far-se-á de acordo com o estabelecido no artigo 7º dos decretos-lei, a que se referem os números anteriores.

O contrato de concessão corresponde ao modelo misto, na medida em que o pagamento pela construção, desenvolvimento, aquisição, ou melhoria de um ativo de concessão de serviços é suportado parcialmente um passivo financeiro e dando parcialmente um direito ao concessionário, sendo necessário contabilizar separadamente cada parte do passivo total reconhecido.

Pela exploração dos serviços de distribuição de energia elétrica em baixa tensão a entidade E-Redes paga uma contrapartida trimestral, calculada anualmente.

O Decreto-Lei n.º 15/2022, publicado em janeiro de 2022, estabelece na alínea 3 do artigo 285º, que a E-REDES, enquanto concessionário da rede de distribuição de eletricidade em Baixa Tensão, deverá remeter anualmente ao concedente o cadastro atualizado dos ativos em uso na concessão.



## Município de Arraiolos

### Bens afetos à concessão no Município de Arraiolos

| Rúbricas   | Valor bruto           | Amortizações acumuladas | Valor líquido contabilístico |
|--|-----------------------|-------------------------|------------------------------|
| <b>Imobilizado Tangível Regulado</b>   | <b>0,00 €</b>         | <b>0,00 €</b>           | <b>0,00 €</b>                |
| <b>Imobilizado Intangível Regulado</b>   | <b>4 832 385,09 €</b> | <b>3 051 588,71 €</b>   | <b>1 780 796,38 €</b>        |
| <b>Imobilizado Intangível Regulado aceite</b>  | <b>4 638 819,88 €</b> | <b>2 930 887,01 €</b>   | <b>1 707 932,87 €</b>        |
| <b>Imobilizado Intangível Regulado não aceite</b>  | <b>193 565,21 €</b>   | <b>120 701,70 €</b>     | <b>72 863,51 €</b>           |
| <b>Específico em BT</b>  | <b>4 832 385,09 €</b> | <b>3 051 588,71 €</b>   | <b>1 780 796,38 €</b>        |
| Postos Transformação e Seccionamento   | 3 004 781,78 €        | 1 863 286,16 €          | 1 141 495,62 €               |
| Redes aéreas   | 975 051,18 €          | 635 719,53 €            | 339 331,65 €                 |
| Redes subterrâneas   | 199 304,82 €          | 106 904,07 €            | 92 400,75 €                  |
| Chegadas aéreas  | 52 636,64 €           | 39 088,85 €             | 13 547,79 €                  |
| Chegadas subterrâneas  | 137 714,67 €          | 117 039,08 €            | 20 675,59 €                  |
| Contadores e acessórios  | 238 628,32 €          | 212 735,43 €            | 25 892,89 €                  |
| Contadores   | 117 450,68 €          | 108 787,72 €            | 8 662,96 €                   |
| Outro equipamento  | 121 177,64 €          | 103 947,71 €            | 17 229,93 €                  |
| Equipamentos Acessórios e Outros   | 0,00 €                | 0,00 €                  | 0,00 €                       |
| Iluminação pública   | 143 077,96 €          | 61 941,10 €             | 81 136,86 €                  |
| Eq. Telegestão Energia EDP Box (instalado até 31.12.2017)  | 6 294,76 €            | 3 674,04 €              | 2 620,72 €                   |
| Outras Funcionalidades   | 5 075,19 €            | 2 960,51 €              | 2 114,68 €                   |
| Função Medição   | 1 219,57 €            | 713,53 €                | 506,04 €                     |
| Eq. Telegestão Energia EDP Box (instalado após 01.01.2018)   | 74 894,96 €           | 11 200,45 €             | 63 694,51 €                  |
| Outro Específico não aceite em BT para além dos equipamentos de medição e das EDP Box instaladas após 01.01.2018 | 0,00 €                | 0,00 €                  | 0,00 €                       |
| Postos Transformação e Seccionamento (não aceite)  | 0,00 €                | 0,00 €                  | 0,00 €                       |
| Redes Aéreas (não aceite)  | 0,00 €                | 0,00 €                  | 0,00 €                       |
| Redes Subterrâneas (não aceite)  | 0,00 €                | 0,00 €                  | 0,00 €                       |
| Chegadas Aéreas (não aceite)   | 0,00 €                | 0,00 €                  | 0,00 €                       |
| Chegadas Subterrâneas (não aceite)   | 0,00 €                | 0,00 €                  | 0,00 €                       |
| Outro equipamento de medição (não aceite)  | 0,00 €                | 0,00 €                  | 0,00 €                       |
| Equipamentos Acessórios e Outros (não aceite)  | 0,00 €                | 0,00 €                  | 0,00 €                       |
| Iluminação pública (não aceite)  | 0,00 €                | 0,00 €                  | 0,00 €                       |
| <b>Total Específico em BT aceite</b>   | <b>4 638 819,88 €</b> | <b>2 930 887,01 €</b>   | <b>1 707 932,87 €</b>        |
| <b>Total Específico em BT não aceite</b>   | <b>193 565,21 €</b>   | <b>120 701,70 €</b>     | <b>72 863,51 €</b>           |
| <b>Não Específico em BT aceite</b>   | <b>0,00 €</b>         | <b>0,00 €</b>           | <b>0,00 €</b>                |
| <b>Não Específico em BT Não aceite</b>   | <b>0,00 €</b>         | <b>0,00 €</b>           | <b>0,00 €</b>                |
| <b>TOTAL Regulado (inclui valor residual das concessões)</b>   | <b>4 832 385,09 €</b> | <b>3 051 588,71 €</b>   | <b>1 780 796,38 €</b>        |
| <b>Imobilizado Tangível não regulado</b>   | <b>0,00 €</b>         | <b>0,00 €</b>           | <b>0,00 €</b>                |
| <b>Imobilizado Intangível não regulado</b>   | <b>0,00 €</b>         | <b>0,00 €</b>           | <b>0,00 €</b>                |
| <b>TOTAL E-REDES (inclui valor residual das concessões)</b>  | <b>4 832 385,09 €</b> | <b>3 051 588,71 €</b>   | <b>1 780 796,38 €</b>        |

Embora a informação disponibilizada pela E-Redes possa responder, segundo o concessionário, ao estabelecido no DL n.º 15/2022, certo é que esta não apresenta o detalhe necessário para o Município proceder aos registos contabilísticos exigidos pela NCP 4.

Para proceder conforme exigido a informação disponibilizada pelo concessionário tem de reportar, no mínimo os seguintes elementos:



## Município de Arraiolos

---

- Desagregação dos grupos homogêneos que permita o registo por grupos de bens adquiridos na mesma data e com igual taxa de depreciação;
- Data de início da vida útil;
- Vida útil estimada;
- Valor bruto;
- Depreciações do exercício, face à vida útil estimada;
- Depreciações acumuladas, face à vida útil estimada;
- Imparidades associadas a cada ativo;
- Subsídios associados a cada ativo;
- Abates – data de abate e respetiva depreciação no ano do abate e valor contabilístico.

Face a esta situação existem pareceres da Comissão de Normalização Contabilística (CNC) e da Ordem dos Revisores Oficiais de Contas, considerando que, apesar do contrato com a E-REDES dever ser regulado pela NCP 4 – Acordos de Concessão de Serviços, a informação disponibilizada pela E-REDES não cumpre os requisitos da Norma, não sendo possível ao Município reconhecer os ativos de concessão afetos ao contrato.

Tendo em conta o referido acima, o Município não conseguiu validar os valores apresentados e estando em falta a informação do valor do património, ao dispor da concessão, foi decidido não efetuar qualquer registo ao abrigo da NCP 4 em 2022.

O Município de Arraiolos tem também um contrato de concessão com a AGDA – Águas Públicas do Alentejo, SA, referente ao abastecimento de água e saneamento em alta, desde 13 de agosto de 2009 até 13 de agosto de 2059, contabilizados nas seguintes contas: “43.0.3.6.2. - Sistema de abastecimento de Água em Concessão” e “43.0.3.5.2 – Sistema de Esgotos em Concessão”, respetivamente.



## Município de Arraiolos

---

### Nota 5 - Ativos Fixos Tangíveis

#### 5.1 Ativos fixos tangíveis - variação das depreciações e perdas por imparidade acumuladas

##### a. Bases de mensuração

Os ativos fixos tangíveis, são mensurados e reconhecidos ao custo de aquisição. Considera-se custo de aquisição o valor da compra e todos os custos diretamente atribuíveis às atividades necessárias para colocar os ativos na localização e condição indispensáveis para operarem na forma pretendida.

##### b. Método de depreciação

As depreciações dos ativos fixos tangíveis são calculadas, após a data em que os bens se encontrem disponíveis para utilização, pelo método da linha reta, em conformidade com o período de vida útil dado constantes no classificador complementar 2. Sempre que se justifique a vida útil dos ativos é revista em função das qualificações exigidas para a sua operacionalidade, podendo nestes casos serem adotados outras estimativas de depreciação. Durante o exercício foram imputados a gastos 2.774.016,20 € de depreciações do exercício, ficando registado um valor acumulado de 63.647.163,30 €.

##### c. As vidas úteis ou as taxas de depreciação usadas

As Fichas de Cadastro estão atualizadas à data de relato, onde consta, para cada elemento aplicável do ativo fixo tangível, entre outra informação, a respetiva vida útil ou taxa de depreciação, bem como a respetiva quantia escriturada líquida.

##### d. Quantia escriturada bruta e líquida

Durante o período findo em 31 de dezembro de 2022 os movimentos ocorridos na quantia escriturada dos ativos fixos tangíveis, bem como nas respetivas depreciações acumuladas e perdas por imparidade acumuladas, foram os seguintes:



## Município de Arraiolos

Q 5.1 - AFT - variação das depreciações e perdas por imparidades acumuladas

| Rubricas   | Início do Período       |                         |                                  |                        | Fim do Período          |                         |                                  |                        |
|--|-------------------------|-------------------------|----------------------------------|------------------------|-------------------------|-------------------------|----------------------------------|------------------------|
|  | Quantia Bruta           | Depreciações acumuladas | Perdas por imparidade acumuladas | Quantia Escriturada    | Quantia Bruta           | Depreciações acumuladas | Perdas por imparidade acumuladas | Quantia Escriturada    |
| <b>Bens de domínio público, património histórico, artístico e cultural</b> |                         |                         |                                  |                        |                         |                         |                                  |                        |
| Terrenos e recursos naturais   | 2 467 523,43 €          | 0,00 €                  | 0,00 €                           | 2 467 523,43 €         | 2 532 523,43 €          | 0,00 €                  | 0,00 €                           | 2 532 523,43 €         |
| Edifícios e outras construções   | 494 492,53 €            | 226 520,65 €            | 0,00 €                           | 267 971,88 €           | 494 492,53 €            | 246 303,64 €            | 0,00 €                           | 248 188,89 €           |
| Infraestruturas  | 56 749 284,04 €         | 40 386 112,36 €         | 0,00 €                           | 16 363 171,68 €        | 60 548 605,47 €         | 43 023 429,11 €         | 0,00 €                           | 17 525 176,36 €        |
| Património histórico, artístico e cultura                                  | 515 633,42 €            | 1 800,00 €              | 0,00 €                           | 513 833,42 €           | 532 078,42 €            | 1 800,00 €              | 0,00 €                           | 530 278,42 €           |
| Outros   | 0,00 €                  | 0,00 €                  | 0,00 €                           | 0,00 €                 | 0,00 €                  | 0,00 €                  | 0,00 €                           | 0,00 €                 |
| Bens de domínio público em curso   | 1 288 032,03 €          | 0,00 €                  | 0,00 €                           | 1 288 032,03 €         | 548 920,03 €            | 0,00 €                  | 0,00 €                           | 548 920,03 €           |
|  | <b>61 514 965,45 €</b>  | <b>40 614 433,01 €</b>  | <b>0,00 €</b>                    | <b>20 900 532,44 €</b> | <b>64 656 619,88 €</b>  | <b>43 271 532,75 €</b>  | <b>0,00 €</b>                    | <b>21 385 087,13 €</b> |
| <b>Ativos fixos em concessão</b>   |                         |                         |                                  |                        |                         |                         |                                  |                        |
| Terrenos e recursos naturais   | 0,00 €                  | 0,00 €                  | 0,00 €                           | 0,00 €                 | 0,00 €                  | 0,00 €                  | 0,00 €                           | 0,00 €                 |
| Edifícios e outras construções   | 0,00 €                  | 0,00 €                  | 0,00 €                           | 0,00 €                 | 0,00 €                  | 0,00 €                  | 0,00 €                           | 0,00 €                 |
| Infraestruturas  | 4 294 128,74 €          | 3 383 939,58 €          | 0,00 €                           | 910 189,16 €           | 2 602 882,91 €          | 2 497 244,35 €          | 0,00 €                           | 105 638,56 €           |
| Património histórico, artístico e cultura                                  | 0,00 €                  | 0,00 €                  | 0,00 €                           | 0,00 €                 | 0,00 €                  | 0,00 €                  | 0,00 €                           | 0,00 €                 |
| Outros   | 0,00 €                  | 0,00 €                  | 0,00 €                           | 0,00 €                 | 0,00 €                  | 0,00 €                  | 0,00 €                           | 0,00 €                 |
| Ativos fixos em concessão em curso   | 0,00 €                  | 0,00 €                  | 0,00 €                           | 0,00 €                 | 0,00 €                  | 0,00 €                  | 0,00 €                           | 0,00 €                 |
|  | <b>4 294 128,74 €</b>   | <b>3 383 939,58 €</b>   | <b>0,00 €</b>                    | <b>910 189,16 €</b>    | <b>2 602 882,91 €</b>   | <b>2 497 244,35 €</b>   | <b>0,00 €</b>                    | <b>105 638,56 €</b>    |
| <b>Outros ativos fixos tangíveis</b>                                       |                         |                         |                                  |                        |                         |                         |                                  |                        |
| Terrenos e recursos naturais   | 5 174 563,83 €          | 0,00 €                  | 0,00 €                           | 5 174 563,83 €         | 5 144 509,73 €          | 0,00 €                  | 0,00 €                           | 5 144 509,73 €         |
| Edifícios e outras construções   | 24 088 944,40 €         | 9 872 626,12 €          | 0,00 €                           | 14 216 318,28 €        | 25 202 770,90 €         | 10 476 562,77 €         | 0,00 €                           | 14 726 208,13 €        |
| Equipamento básico   | 3 473 122,28 €          | 2 936 717,92 €          | 0,00 €                           | 536 404,36 €           | 3 576 147,34 €          | 3 046 611,97 €          | 0,00 €                           | 529 535,37 €           |
| Equipamento de transporte  | 2 627 461,51 €          | 2 114 391,13 €          | 0,00 €                           | 513 070,38 €           | 2 974 234,52 €          | 2 239 818,14 €          | 0,00 €                           | 734 416,38 €           |
| Equipamento administrativo   | 777 727,82 €            | 655 227,35 €            | 0,00 €                           | 122 500,47 €           | 752 902,27 €            | 664 238,69 €            | 0,00 €                           | 88 663,58 €            |
| Equipamentos biológicos  | 75 681,90 €             | 0,00 €                  | 0,00 €                           | 75 681,90 €            | 75 681,90 €             | 0,00 €                  | 0,00 €                           | 75 681,90 €            |
| Outros   | 1 810 378,15 €          | 1 447 993,03 €          | 0,00 €                           | 362 385,12 €           | 1 797 691,02 €          | 1 451 154,63 €          | 0,00 €                           | 346 536,39 €           |
| Ativos fixos tangíveis em curso  | 551 543,17 €            | 0,00 €                  | 0,00 €                           | 551 543,17 €           | 414 600,31 €            | 0,00 €                  | 0,00 €                           | 414 600,31 €           |
|  | <b>38 579 423,06 €</b>  | <b>17 026 955,55 €</b>  | <b>0,00 €</b>                    | <b>21 552 467,51 €</b> | <b>39 938 537,99 €</b>  | <b>17 878 386,20 €</b>  | <b>0,00 €</b>                    | <b>22 060 151,79 €</b> |
| <b>TOTAL</b>   | <b>104 388 517,25 €</b> | <b>61 025 328,14 €</b>  | <b>0,00 €</b>                    | <b>43 363 189,11 €</b> | <b>107 198 040,78 €</b> | <b>63 647 163,30 €</b>  | <b>0,00 €</b>                    | <b>43 550 877,48 €</b> |

Q 5.2 - AFT - quantia escriturada e variações no período

| Rubricas   | Quantia escriturada inicial | Variações             |                                    |                |                                   |                         |                     | Quantia escriturada final |
|--|-----------------------------|-----------------------|------------------------------------|----------------|-----------------------------------|-------------------------|---------------------|---------------------------|
|  |                             | Adições               | Transferências internas à entidade | Revalorizações | Reversão de Perdas por imparidade | Depreciações do período | Diminuições         |                           |
| <b>Bens de domínio público, património histórico, artístico e cultural</b> |                             |                       |                                    |                |                                   |                         |                     |                           |
| Terrenos e recursos naturais   | 2 467 523,43 €              | 65 000,00 €           | 0,00 €                             | 0,00 €         | 0,00 €                            | 0,00 €                  | 0,00 €              | 2 532 523,43 €            |
| Edifícios e outras construções   | 267 971,88 €                | 0,00 €                | 0,00 €                             | 0,00 €         | 0,00 €                            | -19 782,99 €            | 0,00 €              | 248 188,89 €              |
| Infraestruturas  | 16 363 171,68 €             | 270 825,67 €          | 2 578 824,20 €                     | 0,00 €         | 0,00 €                            | -1 687 645,19 €         | 0,00 €              | 17 525 176,36 €           |
| Património histórico, artístico e cultura                                  | 513 833,42 €                | 16 445,00 €           | 0,00 €                             | 0,00 €         | 0,00 €                            | 0,00 €                  | 0,00 €              | 530 278,42 €              |
| Outros   | 0,00 €                      | 0,00 €                | 0,00 €                             | 0,00 €         | 0,00 €                            | 0,00 €                  | 0,00 €              | 0,00 €                    |
| Bens de domínio público em curso   | 1 288 032,03 €              | 1 093 109,34 €        | -1 832 221,34 €                    | 0,00 €         | 0,00 €                            | 0,00 €                  | 0,00 €              | 548 920,03 €              |
|  | <b>20 900 532,44 €</b>      | <b>1 445 380,01 €</b> | <b>746 602,86 €</b>                | <b>0,00 €</b>  | <b>0,00 €</b>                     | <b>-1 707 428,18 €</b>  | <b>0,00 €</b>       | <b>21 385 087,13 €</b>    |
| <b>Ativos fixos em concessão</b>   |                             |                       |                                    |                |                                   |                         |                     |                           |
| Terrenos e recursos naturais   | 0,00 €                      | 0,00 €                | 0,00 €                             | 0,00 €         | 0,00 €                            | 0,00 €                  | 0,00 €              | 0,00 €                    |
| Edifícios e outras construções   | 0,00 €                      | 0,00 €                | 0,00 €                             | 0,00 €         | 0,00 €                            | 0,00 €                  | 0,00 €              | 0,00 €                    |
| Infraestruturas  | 910 189,16 €                | 5 028,59 €            | -746 602,86 €                      | 0,00 €         | 0,00 €                            | -62 976,33 €            | 0,00 €              | 105 638,56 €              |
| Património histórico, artístico e cultura                                  | 0,00 €                      | 0,00 €                | 0,00 €                             | 0,00 €         | 0,00 €                            | 0,00 €                  | 0,00 €              | 0,00 €                    |
| Ativos fixos em concessão em curso   | 0,00 €                      | 0,00 €                | 0,00 €                             | 0,00 €         | 0,00 €                            | 0,00 €                  | 0,00 €              | 0,00 €                    |
|  | <b>910 189,16 €</b>         | <b>5 028,59 €</b>     | <b>-746 602,86 €</b>               | <b>0,00 €</b>  | <b>0,00 €</b>                     | <b>-62 976,33 €</b>     | <b>0,00 €</b>       | <b>105 638,56 €</b>       |
| <b>Outros ativos fixos tangíveis</b>                                       |                             |                       |                                    |                |                                   |                         |                     |                           |
| Terrenos e recursos naturais   | 5 174 563,83 €              | 0,00 €                | 0,00 €                             | 0,00 €         | 0,00 €                            | 0,00 €                  | -30 054,10 €        | 5 144 509,73 €            |
| Edifícios e outras construções   | 14 216 318,28 €             | 16 101,76 €           | 1 097 724,74 €                     | 0,00 €         | 0,00 €                            | -603 936,65 €           | 0,00 €              | 14 726 208,13 €           |
| Equipamento básico   | 536 404,36 €                | 140 002,53 €          | 0,00 €                             | 0,00 €         | 0,00 €                            | -146 871,52 €           | 0,00 €              | 529 535,37 €              |
| Equipamento de transporte  | 513 070,38 €                | 346 976,08 €          | 0,00 €                             | 0,00 €         | 0,00 €                            | -125 630,08 €           | 0,00 €              | 734 416,38 €              |
| Equipamento administrativo   | 122 500,47 €                | 19 841,70 €           | 0,00 €                             | 0,00 €         | 0,00 €                            | -53 678,59 €            | 0,00 €              | 88 663,58 €               |
| Equipamentos biológicos  | 75 681,90 €                 | 0,00 €                | 0,00 €                             | 0,00 €         | 0,00 €                            | 0,00 €                  | 0,00 €              | 75 681,90 €               |
| Outros   | 362 385,12 €                | 57 646,12 €           | 0,00 €                             | 0,00 €         | 0,00 €                            | -73 494,85 €            | 0,00 €              | 346 536,39 €              |
| Ativos fixos tangíveis em curso  | 551 543,17 €                | 960 781,88 €          | -1 097 724,74 €                    | 0,00 €         | 0,00 €                            | 0,00 €                  | 0,00 €              | 414 600,31 €              |
|  | <b>21 552 467,51 €</b>      | <b>1 541 350,07 €</b> | <b>0,00 €</b>                      | <b>0,00 €</b>  | <b>0,00 €</b>                     | <b>-1 003 611,69 €</b>  | <b>-30 054,10 €</b> | <b>22 060 151,79 €</b>    |
| <b>TOTAL</b>   | <b>43 363 189,11 €</b>      | <b>2 991 758,67 €</b> | <b>0,00 €</b>                      | <b>0,00 €</b>  | <b>0,00 €</b>                     | <b>-2 774 016,20 €</b>  | <b>-30 054,10 €</b> | <b>43 550 877,48 €</b>    |



Município de Arraiolos

**Q 5.2A - AFT - desagregação das adições**

| Rubricas   | Adições             |                       |               |                    |               |                    |                    |               |                   |               | Total                 |
|--|---------------------|-----------------------|---------------|--------------------|---------------|--------------------|--------------------|---------------|-------------------|---------------|-----------------------|
|  | Internas            | Compra                | Cessão        | Transfer. ou troca | Expropriação  | Doação             | Dação em pagamento | Locação fin.  | Fusão, cisão, ... | Outras        |                       |
| <b>Bens de domínio público, património histórico, artístico e cultural</b> |                     |                       |               |                    |               |                    |                    |               |                   |               |                       |
| Terrenos e recursos naturais   | 0,00 €              | 65 000,00 €           | 0,00 €        | 0,00 €             | 0,00 €        | 0,00 €             | 0,00 €             | 0,00 €        | 0,00 €            | 0,00 €        | 65 000,00 €           |
| Edifícios e outras construções   | 0,00 €              | 0,00 €                | 0,00 €        | 0,00 €             | 0,00 €        | 0,00 €             | 0,00 €             | 0,00 €        | 0,00 €            | 0,00 €        | 0,00 €                |
| Infraestruturas  | 233 395,90 €        | 37 429,77 €           | 0,00 €        | 0,00 €             | 0,00 €        | 0,00 €             | 0,00 €             | 0,00 €        | 0,00 €            | 0,00 €        | 270 825,67 €          |
| Património histórico, artístico e cultural                                 | 0,00 €              | 445,00 €              | 0,00 €        | 0,00 €             | 0,00 €        | 16 000,00 €        | 0,00 €             | 0,00 €        | 0,00 €            | 0,00 €        | 16 445,00 €           |
| Outros   | 0,00 €              | 0,00 €                | 0,00 €        | 0,00 €             | 0,00 €        | 0,00 €             | 0,00 €             | 0,00 €        | 0,00 €            | 0,00 €        | 0,00 €                |
| Bens de domínio público em curso   | 0,00 €              | 1 093 109,34 €        | 0,00 €        | 0,00 €             | 0,00 €        | 0,00 €             | 0,00 €             | 0,00 €        | 0,00 €            | 0,00 €        | 1 093 109,34 €        |
|  | <b>233 395,90 €</b> | <b>1 195 984,11 €</b> | <b>0,00 €</b> | <b>0,00 €</b>      | <b>0,00 €</b> | <b>16 000,00 €</b> | <b>0,00 €</b>      | <b>0,00 €</b> | <b>0,00 €</b>     | <b>0,00 €</b> | <b>1 445 380,01 €</b> |
| <b>Ativos fixos em concessão</b>   |                     |                       |               |                    |               |                    |                    |               |                   |               |                       |
| Terrenos e recursos naturais   | 0,00 €              | 0,00 €                | 0,00 €        | 0,00 €             | 0,00 €        | 0,00 €             | 0,00 €             | 0,00 €        | 0,00 €            | 0,00 €        | 0,00 €                |
| Edifícios e outras construções   | 0,00 €              | 0,00 €                | 0,00 €        | 0,00 €             | 0,00 €        | 0,00 €             | 0,00 €             | 0,00 €        | 0,00 €            | 0,00 €        | 0,00 €                |
| Infraestruturas  | 5 028,59 €          | 0,00 €                | 0,00 €        | 0,00 €             | 0,00 €        | 0,00 €             | 0,00 €             | 0,00 €        | 0,00 €            | 0,00 €        | 5 028,59 €            |
| Património histórico, artístico e cultural                                 | 0,00 €              | 0,00 €                | 0,00 €        | 0,00 €             | 0,00 €        | 0,00 €             | 0,00 €             | 0,00 €        | 0,00 €            | 0,00 €        | 0,00 €                |
| Ativos fixos em concessão em curso   | 0,00 €              | 0,00 €                | 0,00 €        | 0,00 €             | 0,00 €        | 0,00 €             | 0,00 €             | 0,00 €        | 0,00 €            | 0,00 €        | 0,00 €                |
|  | <b>5 028,59 €</b>   | <b>0,00 €</b>         | <b>0,00 €</b> | <b>0,00 €</b>      | <b>0,00 €</b> | <b>0,00 €</b>      | <b>0,00 €</b>      | <b>0,00 €</b> | <b>0,00 €</b>     | <b>0,00 €</b> | <b>5 028,59 €</b>     |
| <b>Outros ativos fixos tangíveis</b>                                       |                     |                       |               |                    |               |                    |                    |               |                   |               |                       |
| Terrenos e recursos naturais   | 0,00 €              | 0,00 €                | 0,00 €        | 0,00 €             | 0,00 €        | 0,00 €             | 0,00 €             | 0,00 €        | 0,00 €            | 0,00 €        | 0,00 €                |
| Edifícios e outras construções   | 14 890,21 €         | 1 211,55 €            | 0,00 €        | 0,00 €             | 0,00 €        | 0,00 €             | 0,00 €             | 0,00 €        | 0,00 €            | 0,00 €        | 16 101,76 €           |
| Equipamento básico   | 0,00 €              | 104 988,44 €          | 0,00 €        | 35 014,09 €        | 0,00 €        | 0,00 €             | 0,00 €             | 0,00 €        | 0,00 €            | 0,00 €        | 140 002,53 €          |
| Equipamento de transporte  | 0,00 €              | 346 476,08 €          | 0,00 €        | 0,00 €             | 0,00 €        | 500,00 €           | 0,00 €             | 0,00 €        | 0,00 €            | 0,00 €        | 346 976,08 €          |
| Equipamento administrativo   | 0,00 €              | 19 841,70 €           | 0,00 €        | 0,00 €             | 0,00 €        | 0,00 €             | 0,00 €             | 0,00 €        | 0,00 €            | 0,00 €        | 19 841,70 €           |
| Equipamentos biológicos  | 0,00 €              | 0,00 €                | 0,00 €        | 0,00 €             | 0,00 €        | 0,00 €             | 0,00 €             | 0,00 €        | 0,00 €            | 0,00 €        | 0,00 €                |
| Outros   | 0,00 €              | 57 646,12 €           | 0,00 €        | 0,00 €             | 0,00 €        | 0,00 €             | 0,00 €             | 0,00 €        | 0,00 €            | 0,00 €        | 57 646,12 €           |
| Ativos fixos tangíveis em curso  | 0,00 €              | 960 781,88 €          | 0,00 €        | 0,00 €             | 0,00 €        | 0,00 €             | 0,00 €             | 0,00 €        | 0,00 €            | 0,00 €        | 960 781,88 €          |
|  | <b>14 890,21 €</b>  | <b>1 490 945,77 €</b> | <b>0,00 €</b> | <b>35 014,09 €</b> | <b>0,00 €</b> | <b>500,00 €</b>    | <b>0,00 €</b>      | <b>0,00 €</b> | <b>0,00 €</b>     | <b>0,00 €</b> | <b>1 541 350,07 €</b> |
| <b>TOTAL</b>   | <b>253 314,70 €</b> | <b>2 686 929,88 €</b> | <b>0,00 €</b> | <b>35 014,09 €</b> | <b>0,00 €</b> | <b>16 500,00 €</b> | <b>0,00 €</b>      | <b>0,00 €</b> | <b>0,00 €</b>     | <b>0,00 €</b> | <b>2 991 758,67 €</b> |

**Q 5.2B - AFT - desagregação das diminuições**

| Rubricas   | Diminuições                 |                        |                       |                              |               | Total               |
|--|-----------------------------|------------------------|-----------------------|------------------------------|---------------|---------------------|
|  | Alienações a título oneroso | Transferência ou troca | Devolução ou Reversão | Fusão, cisão, reestruturação | Outras        |                     |
| <b>Bens de domínio público, património histórico, artístico e cultural</b> |                             |                        |                       |                              |               |                     |
| Terrenos e recursos naturais   | 0,00 €                      | 0,00 €                 | 0,00 €                | 0,00 €                       | 0,00 €        | 0,00 €              |
| Edifícios e outras construções   | 0,00 €                      | 0,00 €                 | 0,00 €                | 0,00 €                       | 0,00 €        | 0,00 €              |
| Infraestruturas  | 0,00 €                      | 0,00 €                 | 0,00 €                | 0,00 €                       | 0,00 €        | 0,00 €              |
| Património histórico, artístico e cultura                                  | 0,00 €                      | 0,00 €                 | 0,00 €                | 0,00 €                       | 0,00 €        | 0,00 €              |
| Outros   | 0,00 €                      | 0,00 €                 | 0,00 €                | 0,00 €                       | 0,00 €        | 0,00 €              |
| Bens de domínio público em curso   | 0,00 €                      | 0,00 €                 | 0,00 €                | 0,00 €                       | 0,00 €        | 0,00 €              |
|  | <b>0,00 €</b>               | <b>0,00 €</b>          | <b>0,00 €</b>         | <b>0,00 €</b>                | <b>0,00 €</b> | <b>0,00 €</b>       |
| <b>Ativos fixos em concessão</b>   |                             |                        |                       |                              |               |                     |
| Terrenos e recursos naturais   | 0,00 €                      | 0,00 €                 | 0,00 €                | 0,00 €                       | 0,00 €        | 0,00 €              |
| Edifícios e outras construções   | 0,00 €                      | 0,00 €                 | 0,00 €                | 0,00 €                       | 0,00 €        | 0,00 €              |
| Infraestruturas  | 0,00 €                      | 0,00 €                 | 0,00 €                | 0,00 €                       | 0,00 €        | 0,00 €              |
| Património histórico, artístico e cultura                                  | 0,00 €                      | 0,00 €                 | 0,00 €                | 0,00 €                       | 0,00 €        | 0,00 €              |
| Ativos fixos em concessão em curso   | 0,00 €                      | 0,00 €                 | 0,00 €                | 0,00 €                       | 0,00 €        | 0,00 €              |
|  | <b>0,00 €</b>               | <b>0,00 €</b>          | <b>0,00 €</b>         | <b>0,00 €</b>                | <b>0,00 €</b> | <b>0,00 €</b>       |
| <b>Outros ativos fixos tangíveis</b>                                       |                             |                        |                       |                              |               |                     |
| Terrenos e recursos naturais   | -30 054,10 €                | 0,00 €                 | 0,00 €                | 0,00 €                       | 0,00 €        | -30 054,10 €        |
| Edifícios e outras construções   | 0,00 €                      | 0,00 €                 | 0,00 €                | 0,00 €                       | 0,00 €        | 0,00 €              |
| Equipamento básico   | 0,00 €                      | 0,00 €                 | 0,00 €                | 0,00 €                       | 0,00 €        | 0,00 €              |
| Equipamento de transporte  | 0,00 €                      | 0,00 €                 | 0,00 €                | 0,00 €                       | 0,00 €        | 0,00 €              |
| Equipamento administrativo   | 0,00 €                      | 0,00 €                 | 0,00 €                | 0,00 €                       | 0,00 €        | 0,00 €              |
| Equipamentos biológicos  | 0,00 €                      | 0,00 €                 | 0,00 €                | 0,00 €                       | 0,00 €        | 0,00 €              |
| Outros   | 0,00 €                      | 0,00 €                 | 0,00 €                | 0,00 €                       | 0,00 €        | 0,00 €              |
| Ativos fixos tangíveis em curso  | 0,00 €                      | 0,00 €                 | 0,00 €                | 0,00 €                       | 0,00 €        | 0,00 €              |
|  | <b>-30 054,10 €</b>         | <b>0,00 €</b>          | <b>0,00 €</b>         | <b>0,00 €</b>                | <b>0,00 €</b> | <b>-30 054,10 €</b> |
| <b>TOTAL</b>   | <b>-30 054,10 €</b>         | <b>0,00 €</b>          | <b>0,00 €</b>         | <b>0,00 €</b>                | <b>0,00 €</b> | <b>-30 054,10 €</b> |



**Município de Arraiolos**

No final do exercício o valor dos ativos fixos tangíveis era de 43.550.877,48 €, verificando-se uma variação positiva de 187.688,37 €.

Encontram-se em uso 18.890.984,83 € de ativos fixos tangíveis totalmente amortizados. Trata-se predominantemente de infraestruturas do domínio público e de equipamento básico, conforme discriminado no quadro seguinte:

| <b>Q 5.6 - ATIVOS FIXOS TANGÍVEIS TOTALMENTE DEPRECIADOS QUE AINDA ESTEJAM EM USO</b> |                                    |                        |
|---|------------------------------------|------------------------|
| <b>Conta</b>  | <b>Designação</b>                  | <b>Valor</b>           |
| 43.0  | Infraestruturas do domínio público | 12 689 024,02 €        |
| 43.2  | Edifícios e outras construções     | 1 142 475,81 €         |
| 43.3  | Equipamento básico                 | 1 914 658,65 €         |
| 43.4  | Equipamento de transporte          | 1 394 744,30 €         |
| 43.5  | Equipamento administrativo         | 530 343,69 €           |
| 43.7  | Outros ativos fixos tangíveis      | 1 219 738,36 €         |
|   | <b>TOTAL</b>                       | <b>18 890 984,83 €</b> |





## Município de Arraiolos

### Nota 6 – Locações

#### 6.1 Locações financeiras – Locatário

| Bens Locados | Quantia escriturada líquida | Pagamentos efetuados acumulados |             |              |            | Futuros pagamentos mínimos |                  |                   |        | Valor presente dos futuros pagamentos mínimos | Rendas contingentes registadas como gasto do período |
|--------------|-----------------------------|---------------------------------|-------------|--------------|------------|----------------------------|------------------|-------------------|--------|---|--|
|              |                             | Período                         |             | Acumulado    |            | Até 1 ano                  | Entre 1 e 5 anos | Superior a 5 anos | Total  |   |  |
|              |                             | Capital                         | Juro        | Capital      | Juro       |                            |                  |                   |        |   |  |
| 5 Viaturas   | 157 716,93 €                | 66 629,51 €                     | 15 387,53 € | 202 828,26 € | 2 295,55 € | 0,00 €                     | 0,00 €           | 0,00 €            | 0,00 € | 0,00 €  | 0,00 €   |
| <b>Total</b> | 157 716,93 €                | 66 629,51 €                     | 15 387,53 € | 202 828,26 € | 2 295,55 € | 0,00 €                     | 0,00 €           | 0,00 €            | 0,00 € | 0,00 €  | 0,00 €   |

Os bens locados referem-se a equipamento de transporte, cinco viaturas, locação efetuada através de um único contrato, em que o equipamento encontra-se reconhecido no ativo do Município de Arraiolos.

O valor do contrato corresponde ao valor do contrato de locação financeira em vigor durante o período corrente.

O valor dos pagamentos efetuados correspondem ao somatório das rendas já recebidas, a título de pagamentos mínimos exigidos no contrato.

Os futuros pagamentos mínimos são a quantia dos futuros pagamentos a exigir durante o restante período do contrato de locação.

O valor presente dos futuros pagamentos mínimos corresponde ao valor atual dos futuros pagamentos mínimos, aplicando como taxa de desconto a taxa de juro implícita no contrato de locação.

De acordo com o quadro acima podemos verificar que a locação financeira ficou completamente amortizada no final do exercício.

No final do exercício, o Município não tem qualquer locação financeira no seu passivo financeiro.

#### 6.2 Locações operacionais – Locatário

O Município não detém locações operacionais como locatário.



## Município de Arraiolos

### Nota 7 – Custo de empréstimos obtidos

#### a. Política contabilística

O Município reconhece os custos de empréstimos obtidos como gastos do período e que são suportados.

#### b. Custo de empréstimo obtidos

No final do exercício de 2022 o Município tinha 9 empréstimos contratados, enquadrados no artigo 51º da Lei n.º 73/2013, de 3 de setembro, destinados a financiar investimentos.

O quadro seguinte evidencia o valor em dívida, dos empréstimos e locação financeira, por passivo corrente e não corrente em 2021 e 2022.

| Financiamentos                   | 31-12-2022          |                       |                       | 31-12-2021          |                       |                       |
|----------------------------------|---------------------|-----------------------|-----------------------|---------------------|-----------------------|-----------------------|
|                                  | Passivo Corrente    | Passivo Não Corrente  | TOTAL                 | Passivo Corrente    | Passivo Não Corrente  | TOTAL                 |
| <b>Empréstimos financiamento</b> | <b>289 839,46 €</b> | <b>1 965 828,97 €</b> | <b>2 255 668,43 €</b> | <b>393 004,76 €</b> | <b>2 255 797,66 €</b> | <b>2 648 802,42 €</b> |
| - CGD                            | 261 889,46 €        | 1 793 789,28 €        | 2 055 678,74 €        | 262 014,42 €        | 2 056 473,49 €        | 2 318 487,91 €        |
| - BPI                            | 27 950,00 €         | 172 039,69 €          | 199 989,69 €          | 130 990,34 €        | 199 324,17 €          | 330 314,51 €          |
| Locações Financeiras             | 0,00 €              | 0,00 €                | 0,00 €                | 81 954,27 €         | 0,00 €                | <b>81 954,27 €</b>    |
| <b>TOTAL</b>                     | <b>289 839,46 €</b> | <b>1 965 828,97 €</b> | <b>2 255 668,43 €</b> | <b>474 959,03 €</b> | <b>2 255 797,66 €</b> | <b>2 730 756,69 €</b> |



Município de Arraiolos

Custos de empréstimos obtidos

O quadro seguinte descreve os empréstimos bancários da entidade:

Table with columns: IDENTIFICAÇÃO DO EMPRÉSTIMO, VISTOSO TC, Finalidade do Empréstimo, CAPITAL, ANUÁRIO DE CAPITAL, PAGAMENTOS EFETUADOS, OUTROS ENCARGOS, MONITÁRIOS VINCULOS E PAGOS EM 31/12, CAPÍTULA EM DÓLARO NO ANO N, FUNDAMENTO LEGAL (c). Rows include various loan types like 'Cartão de Crédito', 'Média e Longo Prazo', and 'Mortuários' with detailed financial data.



## Município de Arraiolos

O Município apenas tem empréstimos de médio e longo prazo, os quais no final do ano 2022 apresentam uma dívida de 2.255.668,43 €. Complementarmente é prestada a seguinte informação:

- Não existiam encargos vencidos e não pagos, nem juros de mora. Todas as amortizações e respetivos juros foram pagos dentro do prazo contratualizado.
- Conforme já referido anteriormente, relativamente aos financiamentos obtidos, foram capitalizados juros dos empréstimos com projetos ainda em curso. Para o empréstimo de 548.020,00 € os juros foram imputados na parte proporcional ao projeto de “Remodelação de Antiga Escola para Construção de Casa Mortuária”, uma vez que o outro projeto (“Construção de Pista de Atletismo no Campo Cunha Rivara”), incluído neste empréstimo, já se encontra concluído. Para o empréstimo de 1.100.000,00€, foram imputados juros ao projeto “Construção da Rede Pedonal de Ligação a Equipamentos Públicos”.
- Da totalidade dos empréstimos bancários não existe nenhum empréstimo que se vença totalmente no ano de 2023.
- Os restantes empréstimos terminam entre 2024 e 2034, de acordo com os valores apresentados no quadro seguinte, num montante global de 2.255.668,43 €:

| IDENTIFICAÇÃO DO EMPRÉSTIMO |                    | Finalidade do Empréstimo   | CAPITAL        |                | CAPITAL EM DÍVIDA NO ANO N |                       | Ano em que termina o empréstimo |  |
|-----------------------------|--------------------|--|----------------|----------------|----------------------------|-----------------------|---------------------------------|--|
| Número Contrato             | Desig. Instituição |  | Contratado     | Utilizado      | Em 01.01                   | Em 31.12              |                                 |  |
| 915/007877/291              | CGD                | Beneficiação vários caminhos municipais e infraestrut. do loteam. Quinta Jogo  | 158 107,24 €   | 158 107,24 €   | 63 017,05 €                | 38 767,73 €           | 2024                            |  |
|                             |                    |  |                |                |                            | <b>Total ano 2024</b> | <b>38 767,73 €</b>              |  |
| 9015005722891               | CGD                | Ord. Req. Área Cabouco -2ª Fase - Centro Municipal Feiras e Exposições   | 1 000 000,00 € | 1 000 000,00 € | 358 280,65 €               | 301 133,99 €          | 2028                            |  |
| 9015005770891               | CGD                | Núcleo Museológico "Mundo Rural" Vimieiro  | 300 000,00 €   | 300 000,00 €   | 107 484,18 €               | 90 340,18 €           | 2028                            |  |
| 9015005771691               | CGD                | Ord. Req. Área Cabouco -1ª Fase – Pavilhão   | 683 500,00 €   | 683 500,00 €   | 244 884,84 €               | 205 825,11 €          | 2028                            |  |
|                             |                    |  |                |                |                            | <b>Total ano 2028</b> | <b>597 299,28 €</b>             |  |
| 3390168830011               | BPI                | Arraiolos XXI – Qualificação do Espaço Público   | 412 010,00 €   | 207 402,00 €   | 102 366,80 €               | 90 003,96 €           | 2029                            |  |
| 3390168830010               | BPI                | Beneficiação do Campo Dr. Cunha Rivara   | 126 636,00 €   | 126 636,00 €   | 62 503,35 €                | 54 954,82 €           | 2029                            |  |
| 3390168830009               | BPI                | Construção Parque Escolar, Jardim de Infância e Centro Recursos/Biblioteca e Sala Apoio Prof                             | 122 607,00 €   | 122 607,00 €   | 62 302,02 €                | 55 030,91 €           | 2029                            |  |
|                             |                    |  |                |                |                            | <b>Total ano 2029</b> | <b>199 989,69 €</b>             |  |
| 0114/004305/691             | CGD                | Remodelação para Casa Mortuária da Antiga Escola do Outeiro de São Francisco e Construção de Pista no Campo Cunha Rivara | 548 020,00 €   | 548 020,00 €   | 487 128,88 €               | 446 534,80 €          | 2033                            |  |
|                             |                    |  |                |                |                            | <b>Total ano 2033</b> | <b>446 534,80 €</b>             |  |
| 0114/004326/991             | CGD                | Construção da Rede Pedonal de Ligação a Equipamentos Públicos  | 1 100 000,00 € | 1 100 000,00 € | 1 057 692,31 €             | 973 076,93 €          | 2034                            |  |
|                             |                    |  |                |                |                            | <b>Total ano 2034</b> | <b>973 076,93 €</b>             |  |



Município de Arraiolos

**Nota 9 - Imparidade de ativos**

No exercício de 2022 a entidade reconheceu imparidade nos ativos relativos a clientes, contribuintes e utentes, registados em cobrança duvidosa, cujo montante ascende a 438.953,55 €, com reforço no exercício de 101.343,42 €.

| Ativo  | Natureza             | 31-12-2022       |                      |                     |
|--|----------------------|------------------|----------------------|---------------------|
|  |                      | Quantia bruta    | Imparidade acumulada | Quantia recuperável |
| Devedores por transferências e subsídios não reembolsáveis obtidos | Gerador de caixa     | 252 459,60 €     | 0,00 €               | 252 459,60 €        |
| Devedores por empréstimos bonificados e subsídios reembolsáveis    | Gerador de caixa     | 0,00 €           | 0,00 €               | 0,00 €              |
| Clientes, contribuintes e utentes                                  | Gerador de caixa     | 581 259,62 €     | 438 953,55 €         | 142 306,07 €        |
| Outras contas a receber  | Gerador de caixa     | 964 772,02 €     | 0,00 €               | 964 772,02 €        |
| Mercadorias  | Gerador de caixa     | 0,00 €           | 0,00 €               | 0,00 €              |
| Matérias-primas, subsidiárias e de consumo                         | Não gerador de caixa | 162 303,35 €     | 7 654,40 €           | 154 648,95 €        |
| Investimentos financeiros  | Gerador de caixa     | 312 336,00 €     | 0,00 €               | 312 336,00 €        |
| Propriedades de investimento                                       | Gerador de caixa     | 0,00 €           | 0,00 €               | 0,00 €              |
| Ativos fixos tangíveis   | Não gerador de caixa | 107 198 040,78 € | 0,00 €               | 107 198 040,78 €    |
| Ativos intangíveis   | Não gerador de caixa | 427 842,21 €     | 0,00 €               | 427 842,21 €        |

| Imparidade de ativos geradores de caixa e ativos não geradores de caixa - ANO |                             |               |                                 |                 |                     |               |                   |                    |                   |                           |
|---|-----------------------------|---------------|---------------------------------|-----------------|---------------------|---------------|-------------------|--------------------|-------------------|---------------------------|
| Rubricas  | Quantia escriturada inicial | Aumentos      |                                 |                 |                     | Diminuições   |                   |                    |                   | Quantia escriturada final |
|   |                             | Reforços      | Aumentos da quantia escriturada | Outros aumentos | Total aumentos      | Utilizações   | Reversões         | Outros diminuições | Total diminuições |                           |
| Devedores por transferências e subsídios não reembolsáveis obtidos            | 0,00 €                      | 0,00 €        | 0,00 €                          | 0,00 €          | 0,00 €              | 0,00 €        | 0,00 €            | 0,00 €             | 0,00 €            | 0,00 €                    |
| Devedores por empréstimos bonificados e subsídios reembolsáveis               | 0,00 €                      | 0,00 €        | 0,00 €                          | 0,00 €          | 0,00 €              | 0,00 €        | 0,00 €            | 0,00 €             | 0,00 €            | 0,00 €                    |
| Clientes, contribuintes e utentes   | 337 610,13 €                | 0,00 €        | 101 343,42 €                    | 0,00 €          | 101 343,42 €        | 0,00 €        | 0,00 €            | 0,00 €             | 0,00 €            | 438 953,55 €              |
| Mercadorias   | 0,00 €                      | 0,00 €        | 0,00 €                          | 0,00 €          | 0,00 €              | 0,00 €        | 0,00 €            | 0,00 €             | 0,00 €            | 0,00 €                    |
| Matérias-primas, subsid.e de consumo  | 9 250,46 €                  | 0,00 €        | 0,00 €                          | 0,00 €          | 0,00 €              | 0,00 €        | 1 596,06 €        | 0,00 €             | 1 596,06 €        | 7 654,40 €                |
| <b>TOTAL</b>  | <b>346 860,59 €</b>         | <b>0,00 €</b> | <b>101 343,42 €</b>             | <b>0,00 €</b>   | <b>101 343,42 €</b> | <b>0,00 €</b> | <b>1 596,06 €</b> | <b>0,00 €</b>      | <b>1 596,06 €</b> | <b>446 607,95 €</b>       |

Para matérias-primas, subsidiárias e de consumo sem rotação há mais de 36 meses houve uma diminuição na imparidade reconhecida em exercícios anteriores, tendo-se registado uma variação de menos 1.596,06 €, durante o presente período de relato, perfazendo um total de 7.654,40 € de monos.

A conta “21.9.1 – Clientes, contribuintes e utentes”, apresenta um saldo de imparidades acumuladas de 337.610,13 € a 31 de dezembro de 2021 e 438.953,55 € a 31 de dezembro



## Município de Arraiolos

de 2022. Houve um aumento nas dívidas de cobrança duvidosa (com risco de incobrabilidade) do ano 2021 para o ano 2022 no montante de 101.343,42 €, que se justifica maioritariamente pelo aumento das dívidas de recibos de água (29.906,37 €), recibos de outros serviços prestados (6.391,87 €) e pelo registo das dívidas da Autoridade Tributária (AT), resultantes dos recebimentos em atraso dos contribuintes, relativos aos impostos diretos (65.045,18 €).

No final do ano 2022 o valor das dívidas da Autoridade Tributária ascendia a 234.489,64 €, conforme discriminado no quadro seguinte (quadro retirado da página eletrónica da AT):

### Lei dos Compromissos e dos Pagamentos em Atraso

#### Descrição

Está disponível, no âmbito da Lei dos Compromissos e dos Pagamentos em Atraso, os valores dos recebimentos em atraso.

Nos termos do número 2 do Artigo 17.º do Decreto-Lei nº 127/2012, de 21 de Junho, deve a Autoridade Tributária e Aduaneira informar as autarquias locais, do valor dos recebimentos em atraso, existentes em 31 de Dezembro do ano anterior, referentes às respectivas receitas fiscais.

Estes valores poderão ser declarados de forma agregada se cumprirem as regras estipuladas no número 1 do mesmo Artigo. Caso contrário apresenta-se a identificação da dívida. Os valores são referentes a 31/12/2022.

Tendo-se em conta o referido acima:

| Ano  | Imposto | Número da Nota de Cobrança (DUC) | Pagamentos e Recebimentos em Atraso (Quantia Exequenda) * |
|------|---------|----------------------------------|---|
| 2022 | IMI     | Valores Agregados **             | 94.734,55   |
| 2022 | IMT     | Valores Agregados **             | 1.463,89  |
| 2022 | IMT     | 2010-034347303                   | 13.250,74   |
| 2022 | IUC     | Valores Agregados **             | 32.399,28   |
| 2022 | SISA    | 1/2010                           | 92.641,18   |



Município de Arraiolos

Nota 10 - Inventários

a. As políticas contabilísticas adotadas na mensuração de inventários, incluindo a fórmula de custeio usada

O método de custeio adotado pelo Município é o Custo Médio Ponderado.

O custo inicial inclui o gasto com a aquisição, bem como os gastos adicionais de compra incorridos para colocar os inventários no seu local nas suas condições atuais.

b. Quantia bruta e líquida do período

A quantia recuperável dos inventários à data de 31/12/2022 é a seguinte:

| Q10.1 - Inventários                        |                     |                      |                     |                     |                      |                     |
|--|---------------------|----------------------|---------------------|---------------------|----------------------|---------------------|
| Rubricas                                   | 31-12-2022          |                      |                     | 31-12-2021          |                      |                     |
|  | Quantia bruta       | Imparidade acumulada | Quantia recuperável | Quantia bruta       | Imparidade acumulada | Quantia recuperável |
| Mercadorias                                | 0,00 €              | 0,00 €               | 0,00 €              | 0,00 €              | 0,00 €               | 0,00 €              |
| Matérias primas, subsidiárias e de consumo | 162 303,35 €        | 7 654,40 €           | 154 648,95 €        | 132 603,43 €        | 9 250,46 €           | 123 352,97 €        |
| <b>TOTAL</b>                               | <b>162 303,35 €</b> | <b>7 654,40 €</b>    | <b>154 648,95 €</b> | <b>132 603,43 €</b> | <b>9 250,46 €</b>    | <b>123 352,97 €</b> |

De seguida apresenta-se o quadro com a informação dos valores da conta de inventários e os movimentos do período:

| Q10.2 - Inventários: movimentos do período    |                             |                       |                     |                           |                       |                                    |                                |                                |                           |
|---|-----------------------------|-----------------------|---------------------|---------------------------|-----------------------|------------------------------------|--------------------------------|--------------------------------|---------------------------|
| Rubricas                                      | Quantia escriturada inicial | Variações             |                     |                           |                       |                                    |                                |                                | Quantia escriturada final |
|   |                             | Compras líquidas      | Consumos/gastos     | Variações nos inventários | Perdas por imparidade | Reversões de perdas por imparidade | Outras reduções de inventários | Outros aumentos de inventários |                           |
| Mercadorias                                   | 0,00 €                      | 197 520,12 €          | 197 520,12 €        | 0,00 €                    | 0,00 €                | 0,00 €                             | 0,00 €                         | 0,00 €                         | 0,00 €                    |
| Matérias primas, subsidiárias e de consumo    | 123 352,97 €                | 811 837,01 €          | 782 137,09 €        | 0,00 €                    | 0,00 €                | 1 596,06 €                         | 0,00 €                         | 0,00 €                         | 154 648,95 €              |
| Produtos acabados e intermédios               |                             |                       |                     |                           |                       |                                    |                                |                                | 0,00 €                    |
| Subprodutos, desperdícios, resíduos e refugos |                             |                       |                     |                           |                       |                                    |                                |                                | 0,00 €                    |
| Produtos e trabalhos em curso                 |                             |                       |                     |                           |                       |                                    |                                |                                | 0,00 €                    |
| <b>TOTAL</b>                                  | <b>123 352,97 €</b>         | <b>1 009 357,13 €</b> | <b>979 657,21 €</b> | <b>0,00 €</b>             | <b>0,00 €</b>         | <b>1 596,06 €</b>                  | <b>0,00 €</b>                  | <b>0,00 €</b>                  | <b>154 648,95 €</b>       |



**Município de Arraiolos**

Os movimentos de inventário no período expressam-se de acordo com o quadro seguinte:

|   | 2022                |                                 |                     |
|---|---------------------|---------------------------------|---------------------|
|   | Mercadorias         | Matérias Primas<br>Subs.Consumo | Total               |
| Existências iniciais                      | 0,00 €              | 123 352,97 €                    | 123 352,97 €        |
| Compras                                   | 197 520,12 €        | 811 837,01 €                    | 1 009 357,13 €      |
| Regularização de existências              | 0,00 €              | 1 596,06 €                      | 1 596,06 €          |
| Existências finais                        | 0,00 €              | 154 648,95 €                    | 154 648,95 €        |
| <b>Custo das merc.vend.mat.consumidas</b> | <b>197 520,12 €</b> | <b>782 137,09 €</b>             | <b>979 657,21 €</b> |

O quadro acima evidencia o detalhe do CMVMC – Custo das Mercadorias Vendidas e Matérias Consumidas, que a 31 de dezembro de 2022 ascendia a 979.657,21 €.





## Município de Arraiolos

---

### Nota 13 - Rendimento de transações com contraprestação

#### a. Políticas contabilísticas e métodos adotados

O rendimento é reconhecido quando for provável que fluam para a entidade benefícios económicos futuros ou potencial de serviço e estes benefícios possam ser mensurados com fiabilidade.

O rendimento das vendas é reconhecido na demonstração de resultados:

- Quando os riscos e benefícios inerentes à posse dos ativos são transferidos para o comprador;
- Quando deixa de existir um envolvimento continuado de gestão com grau geralmente associado com a posse;
- Quando o montante dos réditos possa ser fiavelmente quantificado;
- Quando seja provável que os benefícios económicos associados com a transação fluam para a entidade;
- Quando os custos incorridos ou a incorrer referentes à transação possam ser fiavelmente mensurados.

O rendimento das prestações de serviços é reconhecido na demonstração de resultados com referência à fase de acabamento da prestação de serviços à data do balanço.

O rendimento dos juros é reconhecido na demonstração de resultados através do método do juro efetivo.

O rendimento dos dividendos é reconhecido a partir do momento em que se estabelece o direito do acionista a receber o dividendo.



**Município de Arraiolos**

A quantia de cada categoria significativa de rendimento reconhecida durante o período é a seguinte:

| <b>Q13.1 - Rendimento de transações com contraprestação</b> |  |  |
|---|--|--|
|   | <b>31-12-2022</b>                        | <b>31-12-2021</b>                        |
| <b>Tipo de transação com contraprestação</b>                | <b>Rendimento do período reconhecido</b> | <b>Rendimento do período reconhecido</b> |
| Prestações de Serviços                                      | 1 287 110,77                             | 1 111 470,75                             |
| Venda de bens   | 243 279,03                               | 232 113,73                               |
| Juros   | 0,00                                     | 0,00                                     |
| Royalties   | 0,00                                     | 0,00                                     |
| Dividendos ou distribuições similares                       | 7 752,92                                 | 0,00                                     |
| Rendas em propriedades de investimento                      | 0,00                                     | 0,00                                     |
| Outros rendimentos  | 10 382,40                                | 13 293,19                                |
| <b>TOTAL</b>  | <b>1 548 525,12</b>                      | <b>1 356 877,67</b>                      |

A transação “outros rendimentos” evidencia os ganhos obtidos na alienação de ativos fixos tangíveis (lotes de terreno).

Os rendimentos de transações com contraprestações representam apenas 13,4% do total de rendimentos inscritos na demonstração de resultados por natureza.



Município de Arraiolos

**Nota 14 - Rendimento de transações sem contraprestação**

**a. Políticas contabilísticas e métodos adotados**

| Q14.1 - Rendimento de transações sem contraprestação |                                      |                            |                      |                     |                         |
|--|--------------------------------------|----------------------------|----------------------|---------------------|-------------------------|
| Tipo de transação sem contraprestação                | 31-12-2022                           |                            |                      |                     |                         |
|  | Rendimento do período reconhecido em |                            | Quantias por receber |                     | Adiantamentos recebidos |
|  | Resultados                           | Património Líquido/Passivo | Início do período    | Final do período    |                         |
| Impostos diretos                                     | 1 395 336,37 €                       | 0,00 €                     | 0,00 €               | 0,00 €              | 0,00 €                  |
| Impostos indiretos                                   | 0,00 €                               | 0,00 €                     | 0,00 €               | 141,08 €            | 0,00 €                  |
| Taxas  | 108 197,00 €                         | 0,00 €                     | 328,60 €             | 760,41 €            | 0,00 €                  |
| Multas e outras penalidades                          | 7 672,73 €                           | 0,00 €                     | 0,00 €               | 0,00 €              | 0,00 €                  |
| Transferências sem condição                          | 7 284 276,19 €                       | 2 775 475,68 €             | 0,00 €               | 0,00 €              | 0,00 €                  |
| Transferências com condição                          | 0,00 €                               | 1 088 780,77 €             | 21 552,64 €          | 252 459,60 €        | 0,00 €                  |
| Legados, ofertas e doações                           | 0,00 €                               | 16 500,00 €                | 0,00 €               | 0,00 €              | 0,00 €                  |
| Outros   | 0,00 €                               | 0,00 €                     | 0,00 €               | 0,00 €              | 0,00 €                  |
| <b>TOTAL</b>   | <b>8 795 482,29 €</b>                | <b>3 880 756,45 €</b>      | <b>21 881,24 €</b>   | <b>253 361,09 €</b> | <b>0,00 €</b>           |

As transações sem contraprestação subdividem-se em impostos e transferências. Os impostos são benefícios económicos ou potencial de serviço obrigatoriamente pagos ou a pagar a entidades públicas, de acordo com disposições legais adequadas, criadas para proporcionar rendimento às administrações públicas. As transferências são influxos de benefícios económicos futuros ou potencial de serviço provenientes de transações sem contraprestação que não sejam impostos. Embora exista uma parte do rendimento obtido através de taxas, este rendimento foi igualmente incluído nas transações sem contraprestação.

Nas transações sem contraprestação com origem em transferências sem condição reconhecidos em resultados abrange os subsídios correntes obtidos que resultam essencialmente das transferências do Estado, de Serviços e Fundos Autónomos, da Administração Local e de Fundos Comunitários (projetos de financiamento).

As transações sem contraprestação com origem em transferências sem condição reconhecidos em Património Líquido correspondem a subsídios de capital, nomeadamente Fundo de Equilíbrio Financeiro (FEF) e Artigo 35º.

As transações sem contraprestação com origem em transferências com condição incluídas no património líquido/passivo referem-se a subsídios de capital,



## **Município de Arraiolos**

---

efetivamente reconhecidos durante o exercício, de projetos de financiamento em curso ou já concluídos.

Conforme referido no parágrafo 5º da NCP 14 o termo rendimento abrange tanto rendimentos como ganhos.



## Município de Arraiolos

### Nota 15 - Provisões, passivos contingentes e ativos contingentes

As provisões são reconhecidas quando se verifica cumulativamente as seguintes situações:

- i. Exista uma obrigação presente como resultado de um acontecimento passado;
- ii. Seja provável que um exfluxo de recursos que incorpore benefícios económicos que será necessário para liquidar a obrigação;
- iii. Possa ser efetuada uma estimativa fiável da quantia da obrigação.

No Município de Arraiolos não existem processos judiciais em curso, suscetíveis de gerarem provisões.

| Q15.1 - Provisões            |                             |               |                                 |                 |                |               |               |                    |                   |                           |
|------------------------------|-----------------------------|---------------|---------------------------------|-----------------|----------------|---------------|---------------|--------------------|-------------------|---------------------------|
| Rubricas                     | Quantia escriturada inicial | Aumentos      |                                 |                 |                | Diminuições   |               |                    |                   | Quantia escriturada final |
|                              |                             | Reforços      | Aumentos da quantia escriturada | Outros aumentos | Total aumentos | Utilizações   | Reversões     | Outros diminuições | Total diminuições |                           |
| <b>Provisões</b>             |                             |               |                                 |                 |                |               |               |                    |                   |                           |
| Processos judiciais em curso | 0,00 €                      | 0,00 €        | 0,00 €                          | 0,00 €          | 0,00 €         | 0,00 €        | 0,00 €        | 0,00 €             | 0,00 €            | 0,00 €                    |
| Matérias ambientais          | 0,00 €                      | 0,00 €        | 0,00 €                          | 0,00 €          | 0,00 €         | 0,00 €        | 0,00 €        | 0,00 €             | 0,00 €            | 0,00 €                    |
| Contratos onerosos           | 0,00 €                      | 0,00 €        | 0,00 €                          | 0,00 €          | 0,00 €         | 0,00 €        | 0,00 €        | 0,00 €             | 0,00 €            | 0,00 €                    |
| Outras provisões             | 0,00 €                      | 0,00 €        | 0,00 €                          | 0,00 €          | 0,00 €         | 0,00 €        | 0,00 €        | 0,00 €             | 0,00 €            | 0,00 €                    |
| <b>TOTAL</b>                 | <b>0,00 €</b>               | <b>0,00 €</b> | <b>0,00 €</b>                   | <b>0,00 €</b>   | <b>0,00 €</b>  | <b>0,00 €</b> | <b>0,00 €</b> | <b>0,00 €</b>      | <b>0,00 €</b>     | <b>0,00 €</b>             |

Os passivos contingentes são:

- i. Obrigações possíveis, que carecem de confirmação se a entidade tem ou não uma obrigação presente que possa conduzir a um exfluxo de recursos incorporando benefícios económicos ou potencial de serviço; ou
- ii. Obrigações presentes, que não satisfazem os critérios de reconhecimento da NCP 15 (por isso não são reconhecidos sob a forma de provisão), quer porque não é provável que seja exigido um exfluxo de recursos incorporando benefícios económicos ou potencial de serviço para extinguir a obrigação, quer porque não pode ser feita uma estimativa suficientemente fiável da quantia da obrigação.

Perante o referido não existem, no Município de Arraiolos, passivos contingentes nem ativos contingentes.



Município de Arraiolos

**Nota 18 - Instrumentos financeiros**

Os instrumentos financeiros ativos mensurados ao custo amortizado menos perdas por imparidade expressam a os valores a seguir apresentados:

**Ativos Financeiros**

| Q18.1 – Ativos Financeiros   |   |   |                     |                        |                       |                       |                        |                       |
|--|---|---|---------------------|------------------------|-----------------------|-----------------------|------------------------|-----------------------|
| Quantias escrituradas de cada uma das categorias de ativos financeiros |   |   | 31.12.2022          |                        |                       | 31.12.2021            |                        |                       |
|  |   |   | Quantias brutas     | Imparidades acumuladas | Quantias escrituradas | Quantias brutas       | Imparidades acumuladas | Quantias escrituradas |
| Ativos financeiros   | Ativos financeiros ao justo valor por contrapartida em resultados | 1421.   | 0,00 €              | 0,00 €                 | 0,00 €                | 0,00 €                | 0,00 €                 |                       |
|  |   | 1431.   | 0,00 €              | 0,00 €                 | 0,00 €                | 0,00 €                | 0,00 €                 |                       |
|  |   | 41 - Se MEP   | 0,00 €              | 0,00 €                 | 0,00 €                | 0,00 €                | 0,00 €                 |                       |
|  |   | <b>Subtotais</b>  | <b>0,00 €</b>       | <b>0,00 €</b>          | <b>0,00 €</b>         | <b>0,00 €</b>         | <b>0,00 €</b>          | <b>0,00 €</b>         |
|  | Ativos financeiros ao custo amortizado menos imparidade           | <b>Devedores p/transf.sub.emp.bonif.</b>                                |                     |                        |                       |                       |                        |                       |
|  |   | 201. - Dev. por transf. e sub. não reemb.                               | 252 459,60 €        | 0,00 €                 | 252 459,60 €          | 21 552,64 €           | 0,00 €                 | 21 552,64 €           |
|  |   | 203. - Devedores por empréstimos bonificados e subsídios reembolsáveis  | 0,00 €              | 0,00 €                 | 0,00 €                | 0,00 €                | 0,00 €                 | 0,00 €                |
|  |   | <b>Clientes, contribuintes e utentes</b>                                |                     |                        |                       |                       |                        |                       |
|  |   | 211 - Clientes c/c  | 127 753,98 €        | 0,00 €                 | 127 753,98 €          | 105 453,22 €          | 0,00 €                 | 105 453,22 €          |
|  |   | 213 - Contribuintes   | 141,08 €            | 0,00 €                 | 141,08 €              | 0,00 €                | 0,00 €                 | 0,00 €                |
|  |   | 214 - Utentes   | 760,41 €            | 0,00 €                 | 760,41 €              | 328,60 €              | 0,00 €                 | 328,60 €              |
|  |   | 215 - Cobrança duvidosa - 219. Imparidades                              | 452 604,15 €        | 438 953,55 €           | 13 650,60 €           | 352 023,11 €          | 337 610,13 €           | 14 412,98 €           |
|  |   | <b>Outros ativos</b>  |                     |                        |                       |                       |                        |                       |
|  |   | 23802 + 23822 - Pessoal   | 0,00 €              | 0,00 €                 | 0,00 €                | 0,00 €                | 0,00 €                 | 0,00 €                |
|  |   | 24 - Estado e out.ent.públicos  | 0,00 €              | 0,00 €                 | 0,00 €                | 0,00 €                | 0,00 €                 | 0,00 €                |
|  |   | 2720+2721 - Dev. por acréscimos   | 832 071,66 €        | 0,00 €                 | 832 071,66 €          | 676 139,81 €          | 0,00 €                 | 676 139,81 €          |
|  |   | 228+ 2713 - Adiantamentos a fornecedores                                | 0,00 €              | 0,00 €                 | 0,00 €                | 0,00 €                | 0,00 €                 | 0,00 €                |
|  |   | 2772 ; 27891 - Devedores diversos (-) 2791 Perdas p/ imparidades; 27811 | 132 700,36 €        | 0,00 €                 | 132 700,36 €          | 146 020,30 €          | 0,00 €                 | 146 020,30 €          |
|  |   | 11.+12.+13. - Outros ativos financeiros                                 | 2 995 414,02 €      | 0,00 €                 | 2 995 414,02 €        | 3 712 145,80 €        | 0,00 €                 | 3 712 145,80 €        |
|  |   | <b>41 Participações financeiras</b>                                     | <b>312 336,00 €</b> | <b>0,00 €</b>          | <b>312 336,00 €</b>   | <b>312 336,00 €</b>   | <b>0,00 €</b>          | <b>312 336,00 €</b>   |
|  | <b>Subtotais</b>  | <b>5 106 241,26 €</b>   | <b>438 953,55 €</b> | <b>4 667 287,71 €</b>  | <b>5 325 999,48 €</b> | <b>337 610,13 €</b>   | <b>4 988 389,35 €</b>  |                       |
|  | Instrumentos de património líquido mensurados ao custo            |   |                     |                        |                       |                       | 0,00 €                 |                       |
|  |   | ...   |                     |                        |                       |                       | 0,00 €                 |                       |
|  |   | <b>Subtotais</b>  |                     |                        |                       |                       | <b>0,00 €</b>          |                       |
|  | <b>Totais</b>   |   |                     | <b>5 106 241,26 €</b>  | <b>438 953,55 €</b>   | <b>4 667 287,71 €</b> | <b>5 325 999,48 €</b>  | <b>337 610,13 €</b>   |

O peso determinante de ativos financeiros encontra-se nos “outros ativos financeiros”, os quais incluem as disponibilidades de caixa e bancos.

Os “devedores por transferências e subsídios não reembolsáveis”, representam os valores dos pedidos de pagamento ainda não recebidos de projetos financiados, à data de 31 de dezembro de 2022 esse valor é de 252.459,60 €.

A dívida de “clientes” aumentou de 2021 para 2022 no montante de 22.300,76 €. Tanto o valor global das dívidas assim como o aumento, referem-se essencialmente a recibos de água.

Houve um aumento nas dívidas de cobrança duvidosa (com risco de incobrabilidade) assim como nas imparidades constituídas, de acordo com o referido com a “Nota 9 – Imparidades de Ativos”, do ano 2021 para o ano 2022. Para as dívidas entre um ano e 6 meses foi



## Município de Arraiolos

constituída uma imparidade de 50% do valor da dívida, por este facto existe uma diferença de 13.650,60 € entre o valor de dívidas de cobrança duvidosa e imparidades constituídas.

Os devedores por acréscimos e outros devedores desagregam-se em:

| <b>Outras contas a receber</b>                                      | <b>31-12-2022</b>   | <b>31-12-2021</b>   |
|---|---------------------|---------------------|
| <b>Ativo corrente</b>   |                     |                     |
| <b>Devedores e credores por acréscimos (periodização económica)</b> | <b>832 071,66 €</b> | <b>676 139,81 €</b> |
| Devedores por acréscimos de rendimentos                             | 832 071,66 €        | 676 139,81 €        |
| Juros a receber e outros rendimentos financeiros                    | 0,00 €              | 0,00 €              |
| Outros acréscimos de rendimentos                                    | 73 947,31 €         | 69 123,00 €         |
| Impostos e taxas imputados ao período                               | 758 124,35 €        | 607 016,81 €        |
| <b>Outros devedores</b>   | <b>132 700,36 €</b> | <b>146 020,30 €</b> |
| Devedores por alienação de ativos fixos                             | 4 145,00 €          | 11 543,38 €         |
| Outros devedores  | 128 555,36 €        | 134 476,92 €        |
| Cauções - Entregues a terceiros                                     | 0,00 €              | 0,00 €              |
| <b>Outros ativos financeiros</b>                                    | <b>0,00 €</b>       | <b>0,00 €</b>       |
| Devedores por empréstimos não bonificados                           | 0,00 €              | 0,00 €              |
| <b>Totais</b>   | <b>964 772,02 €</b> | <b>822 160,11 €</b> |

Na rubrica “impostos e taxas imputados ao período” está refletida a especialização do IMI (Imposto Municipal sobre imóveis) a receber em 2023 e que reporta o exercício de 2022, num montante estimado de 534.660,70 €. Para além da especialização do IMI, foi também efetuada a especialização dos valores do Imposto Municipal sobre Imóveis e Derrama, recebidos em janeiro de 2023, mas referentes a dezembro de 2022.

Nos “outros acréscimos de rendimentos” foi efetuada a especialização de: recibos de água, transportes e refeições escolares, atividades desportivas e taxa municipal de direitos de passagem.

Os “outros devedores” contempla o valor da renda de concessão de iluminação pública referente ao 4º trimestre de 2022.

As participações financeiras detidas, mensuradas ao custo refletem as seguintes participações, as quais se restringem ao Fundo de Apoio Municipal:

| <b>Participações Financeiras</b> |                     |                |                |                     |
|----------------------------------|---------------------|----------------|----------------|---------------------|
|                                  | <b>31-12-2021</b>   | <b>Aumento</b> | <b>Redução</b> | <b>31-12-2022</b>   |
| <b>Participações sociais</b>     |                     |                |                |                     |
| Fundo de Apoio Municipal         | 312 336,00 €        | 0,00 €         | 0,00 €         | 312 336,00 €        |
| Outras participações de capital  | 0,00 €              | 0,00 €         | 0,00 €         | 0,00 €              |
| <b>TOTAIS</b>                    | <b>312 336,00 €</b> | <b>0,00 €</b>  | <b>0,00 €</b>  | <b>312 336,00 €</b> |



Município de Arraiolos

**Passivos financeiros**

Os credores por transferências, subsídios e empréstimos bonificados, assumem a qualificação de financiamentos obtidos, a seguir apresentados na sua desagregação:

| Q18.2 – Passivos Financeiros   |  |   |                       |                        |                       |                       |                        |                       |
|--|--|---|-----------------------|------------------------|-----------------------|-----------------------|------------------------|-----------------------|
| Quantias escrituradas de cada uma das categorias de passivos financeiros |  |   | 31-12-2022            |                        |                       | 31-12-2021            |                        |                       |
|  |  |   | Quantias brutas       | Imparidades acumuladas | Quantias escrituradas | Quantias brutas       | Imparidades acumuladas | Quantias escrituradas |
| Passivos financeiros   | Passivos financeiros mensurados ao justo valor por contrapartida em resultados | <b>Credores p/transf.sub.emp.bonif.</b>         |                       |                        |                       |                       |                        |                       |
|  |  | 202 - Cred. por transf. e sub. não reemb.       | 608 497,30 €          | 0,00 €                 | 608 497,30 €          | 647 440,10 €          | 0,00 €                 | 647 440,10 €          |
|  |  | 204 - Cred. por emp.bon.e sub. reembolsáveis    | 0,00 €                | 0,00 €                 | 0,00 €                | 0,00 €                | 0,00 €                 | 0,00 €                |
|  |  | 218 - Adiantamento de clientes                  | 0,00 €                | 0,00 €                 | 0,00 €                | 0,00 €                | 0,00 €                 | 0,00 €                |
|  |  | <b>22 Fornecedores</b>                          | 180 785,49 €          | 0,00 €                 | 180 785,49 €          | 105 714,98 €          | 0,00 €                 | 105 714,98 €          |
|  |  | <b>Outros passivos</b>                          | 0,00 €                | 0,00 €                 | 0,00 €                | 0,00 €                | 0,00 €                 | 0,00 €                |
|  |  | 23 - Pessoal                                    | 0,00 €                | 0,00 €                 | 0,00 €                | 0,00 €                | 0,00 €                 | 0,00 €                |
|  |  | 24 - Estado e out.ent.públicos                  | 98 828,13 €           | 0,00 €                 | 98 828,13 €           | 100 780,75 €          | 0,00 €                 | 100 780,75 €          |
|  |  | 271 - Fornecedores de investimentos             | 89 757,36 €           | 0,00 €                 | 89 757,36 €           | 26 171,13 €           | 0,00 €                 | 26 171,13 €           |
|  |  | 2722 - Cred. por acréscimos                     | 627 971,57 €          | 0,00 €                 | 627 971,57 €          | 581 244,66 €          | 0,00 €                 | 581 244,66 €          |
|  |  | 208.+276.+277.+2785.+27892. - Credores diversos | 7 503,31 €            | 0,00 €                 | 7 503,31 €            | 33 867,76 €           | 0,00 €                 | 33 867,76 €           |
|  |  | - Rendimentos a reconhecer                      | 0,00 €                | 0,00 €                 | 0,00 €                | 0,00 €                | 0,00 €                 | 0,00 €                |
|  |  | <b>25 Financiamentos obtidos</b>                | 2 255 668,43 €        | 0,00 €                 | 2 255 668,43 €        | 2 730 756,69 €        | 0,00 €                 | 2 730 756,69 €        |
|  |  | <b>Subtotais</b>                                | <b>3 869 011,59 €</b> | <b>0,00 €</b>          | <b>3 869 011,59 €</b> | <b>4 225 976,07 €</b> | <b>0,00 €</b>          | <b>4 225 976,07 €</b> |
|  | Passivos financeiros mensurados ao custo amortizado                            | ...   |                       |                        | 0,00 €                |                       | 0,00 €                 |                       |
|  |  | ...   |                       |                        | 0,00 €                |                       | 0,00 €                 |                       |
|  |  | <b>Subtotais</b>                                |                       |                        | <b>0,00 €</b>         |                       | <b>0,00 €</b>          |                       |
|  |  | ...   |                       |                        | 0,00 €                |                       | 0,00 €                 |                       |
|  | Compromissos de empréstimo mensurados ao custo menos imparidade                | ...   |                       |                        | 0,00 €                |                       | 0,00 €                 |                       |
|  |  | ...   |                       |                        | 0,00 €                |                       | 0,00 €                 |                       |
|  |  | <b>Subtotais</b>                                |                       |                        | <b>0,00 €</b>         |                       | <b>0,00 €</b>          |                       |
|  | <b>Totais</b>  |   |                       | <b>3 869 011,59 €</b>  | <b>0,00 €</b>         | <b>3 869 011,59 €</b> | <b>4 225 976,07 €</b>  | <b>0,00 €</b>         |

O valor detalhado do passivo financeiro é convergente com os valores constantes no balanço.

Do passivo financeiro 58,3% correspondem a financiamentos obtidos e 16,2% correspondem a credores por acréscimos de gastos que, no essencial, correspondem a férias e subsídio de férias do pessoal. Os financiamentos obtidos, contempla a verba dos empréstimos bancários.

Os credores por transferências e subsídios não reembolsáveis, reporta-se ao valor do contrato de eficiência energética com a CIMAC.

Os fornecedores resultam da atividade normal do Município enquanto dívidas correntes e os fornecedores de investimentos reportam as dívidas de investimento desenvolvidas, no Município, assumindo, no conjunto um peso de apenas 7 % no passivo financeiro.

O Estado e outras entidades públicas, contempla a dívida de: retenções de impostos sobre os rendimentos (trabalho dependente, independente e prediais), imposto sobre o valor





## Município de Arraiolos

acrescentado (IVA), contribuições para sistemas de proteção social e subsistemas de saúde (Caixa Geral de Aposentações e Segurança Social). Todas estas verbas só são passíveis de serem pagas no início de 2023.

Os credores por acréscimos e credores diversos desagregam-se de acordo com as seguintes componentes:

| <b>Outras contas a pagar</b>  | <b>31-12-2022</b>   | <b>31-12-2021</b>   |
|---|---------------------|---------------------|
| <b>Passivo não corrente</b>   |                     |                     |
| - Cauções   | <b>1 605,76 €</b>   | <b>1 605,76 €</b>   |
| - Cauções   | 1 605,76 €          | 1 605,76 €          |
| <b>Passivo corrente</b>   |                     |                     |
| - <b>Credores por acréscimos de gastos</b>                          | <b>627 971,57 €</b> | <b>581 244,66 €</b> |
| - Remunerações a Liquidar   | 547 850,08 €        | 436 729,30 €        |
| - Juros a liquidar e outros gastos financeiros                      | 7 020,25 €          | 4 880,92 €          |
| - Outros acréscimos de gastos                                       | 73 101,24 €         | 139 634,44 €        |
| - <b>Outros devedores e credores por transferências e subsídios</b> | <b>4 063,45 €</b>   | <b>3 100,00 €</b>   |
| - <b>Credores por subscrições não liberadas</b>                     | <b>0,00 €</b>       | <b>0,00 €</b>       |
| - <b>Outros credores</b>  | <b>1 834,10 €</b>   | <b>29 162,00 €</b>  |
| - Outros credores   | 1 834,10 €          | 29 162,00 €         |
| <b>Totais</b>   | <b>635 474,88 €</b> | <b>615 112,42 €</b> |
| <b>Adiantamentos de Clientes</b>                                    | <b>0,00 €</b>       | <b>0,00 €</b>       |
| <b>Adiantamentos de clientes, contribuintes e utentes</b>           | <b>0,00 €</b>       | <b>0,00 €</b>       |

Os financiamentos obtidos agregam-se nos termos seguintes:

| Financiamentos                   | 31-12-2022          |                       |                       | 31-12-2021          |                       |                       |
|----------------------------------|---------------------|-----------------------|-----------------------|---------------------|-----------------------|-----------------------|
|                                  | Passivo Corrente    | Passivo Não Corrente  | TOTAL                 | Passivo Corrente    | Passivo Não Corrente  | TOTAL                 |
| <b>Empréstimos financiamento</b> | <b>289 839,46 €</b> | <b>1 965 828,97 €</b> | <b>2 255 668,43 €</b> | <b>393 004,76 €</b> | <b>2 255 797,66 €</b> | <b>2 648 802,42 €</b> |
| - CGD                            | 261 889,46 €        | 1 793 789,28 €        | 2 055 678,74 €        | 262 014,42 €        | 2 056 473,49 €        | 2 318 487,91 €        |
| - BPI                            | 27 950,00 €         | 172 039,69 €          | 199 989,69 €          | 130 990,34 €        | 199 324,17 €          | 330 314,51 €          |
| <b>Locações Financeiras</b>      | <b>0,00 €</b>       | <b>0,00 €</b>         | <b>0,00 €</b>         | <b>81 954,27 €</b>  | <b>0,00 €</b>         | <b>81 954,27 €</b>    |
| <b>TOTAL</b>                     | <b>289 839,46 €</b> | <b>1 965 828,97 €</b> | <b>2 255 668,43 €</b> | <b>474 959,03 €</b> | <b>2 255 797,66 €</b> | <b>2 730 756,69 €</b> |

Durante o ano 2022, o Município amortizou 393.133,99€ do valor dos empréstimos existentes, tendo amortizado totalmente cinco dos empréstimos. O valor da dívida total de empréstimos passou de 2.730.756,69 € em 2021 para 2.255.668,43 € em 2022, tal



## Município de Arraiolos

diminuição é justificada pela não contratualização de novos empréstimos e amortização dos empréstimos existentes.

Os quadros seguintes demonstram a capacidade de endividamento do Município, assim como a respetiva margem absoluta:

| DÍVIDA TOTAL – APURAMENTO DA DÍVIDA TOTAL |                              |                                  |                                     |                          |                                 |  |  |                          |  |                          |
|---|------------------------------|----------------------------------|-------------------------------------|--------------------------|---------------------------------|--|--|--------------------------|--|--------------------------|
| ENTIDADES                                 | Passivo não corrente (total) | Passivo não corrente - Provisões | Passivo não corrente - Diferimentos | Passivo corrente (total) | Passivo corrente - Diferimentos | Passivo relativo ao art.º 90-A do RFALEI | Saldo final de operações de tesouraria | Fundo de Apoio Municipal | Empréstimos bancários excluídos do cálculo | Divida Total             |
|   | (1)                          | (2)                              | (3)                                 | (4)                      | (5)                             | (6)                                      | (7)                                    | (8)                      |  | (10) = 1-2-3+4-5-6-7-8-9 |
| Município                                 | 1 965 828,97 €               | 0,00 €                           | 0,00 €                              | 1 963 023,97 €           | 687 812,92 €                    | 0,00 €                                   | 2 080,86 €                             | 0,00 €                   | 55 030,91 €                                | 3 183 928,25 €           |
| <b>TOTAL</b>                              | <b>1 965 828,97 €</b>        | <b>0,00 €</b>                    | <b>0,00 €</b>                       | <b>1 963 023,97 €</b>    | <b>687 812,92 €</b>             | <b>0,00 €</b>                            | <b>2 080,86 €</b>                      | <b>0,00 €</b>            | <b>55 030,91 €</b>                         | <b>3 183 928,25 €</b>    |

| LIMITE DA DÍVIDA TOTAL  |                                  |                       |                       |                       |                        |                       |                         |                   |
|---|----------------------------------|-----------------------|-----------------------|-----------------------|------------------------|-----------------------|-------------------------|-------------------|
| ENTIDADES   | Receita Corrente Líquida Cobrada |                       |                       |                       | Limite ano N           | Divida Total Ano N    | Margem/Excesso          |                   |
|   | Anos                             |                       |                       | Média                 |                        |                       | Valor absoluto          | %                 |
|   | Ano N-3                          | Ano N-2               | Ano N-1               | (5) = [(2)+(3)+(4)]/3 | (6) = 1,5 * (5)        | (8) = (7) - (6)       |                         |                   |
| (1)   | (2)                              | (3)                   | (4)                   | (5)                   | (6)                    | (7)                   | (8)                     | (9)               |
| Município   | 8 409 875,04 €                   | 9 318 501,04 €        | 9 602 779,10 €        | 9 110 385,06 €        | 13 665 577,59 €        | 3 183 928,25 €        |                         |                   |
| Serviços Municipalizados  |                                  |                       |                       |                       |                        |                       |                         |                   |
| Serviços Intermunicipalizados                                       |                                  |                       |                       |                       |                        |                       |                         |                   |
| Entidades intermunicipais:  |                                  |                       |                       |                       |                        |                       |                         |                   |
| Área Metropolitana  |                                  |                       |                       |                       |                        |                       |                         |                   |
| Comunidade Intermunicipal   |                                  |                       |                       |                       |                        | 93 629,00 €           |                         |                   |
| Entidades associativas municipais:                                  |                                  |                       |                       |                       |                        |                       |                         |                   |
| Associações de Freguesias   |                                  |                       |                       |                       |                        |                       |                         |                   |
| Associações de Municípios para a Gestão da Água Pública no Alentejo |                                  |                       |                       |                       |                        | 167,71 €              |                         |                   |
| Empresas locais   |                                  |                       |                       |                       |                        |                       |                         |                   |
| Empresas participadas   |                                  |                       |                       |                       |                        |                       |                         |                   |
| Cooperativas  |                                  |                       |                       |                       |                        |                       |                         |                   |
| Fundações   |                                  |                       |                       |                       |                        |                       |                         |                   |
| Entidades de outra natureza   |                                  |                       |                       |                       |                        |                       |                         |                   |
| <b>TOTAL</b>  | <b>8 409 875,04 €</b>            | <b>9 318 501,04 €</b> | <b>9 602 779,10 €</b> | <b>9 110 385,06 €</b> | <b>13 665 577,59 €</b> | <b>3 277 724,96 €</b> | <b>-10 387 852,63 €</b> | <b>-0,7601474</b> |

| Passivo   |                        |                       |
|---|------------------------|-----------------------|
| Contas  | 31-12-2022             | 31-12-2021            |
| 20.2  | 608 497,30 €           | 647 440,10 €          |
| 20.8  | 4 063,45 €             | 3 100,00 €            |
| 21.8  | 0,00 €                 | 0,00 €                |
| 22.1  | 180 785,49 €           | 105 714,98 €          |
| 22.2  | 0,00 €                 | 0,00 €                |
| 22.5  | 0,00 €                 | 0,00 €                |
| 22.6  | 0,00 €                 | 0,00 €                |
| 23.   | 0,00 €                 | 0,00 €                |
| 24.   | 98 828,13 €            | 100 780,75 €          |
| 25.   | 2 255 668,43 €         | 2 730 756,69 €        |
| 27.1  | 89 757,36 €            | 26 171,13 €           |
| 27.5  | 0,00 €                 | 0,00 €                |
| 27.6  | 0,00 €                 | 0,00 €                |
| 27.7  | 1 605,76 €             | 1 605,76 €            |
| 27.8.5  | 0,00 €                 | 0,00 €                |
| 27.8.9.2  | 1 834,10 €             | 29 162,00 €           |
|   | <b>3 241 040,02 €</b>  | <b>3 644 731,41 €</b> |
| Excecionado (FAM, empréstimos excecionados e saldo operações de tesouraria) | 57 111,77 €            | 145 585,18 €          |
| Entidades Relevantes para o limite da Dívida (CIMAC e AMGAP)                | 93 796,71 €            | 60 088,13 €           |
| <b>Endividamento</b>  | <b>3 277 724,96 €</b>  | <b>3 559 234,36 €</b> |
| <b>Margem absoluta</b>  | <b>10 387 852,63 €</b> | <b>9 492 230,02 €</b> |



## **Município de Arraiolos**

---

### **Nota 20 - Divulgações de partes relacionadas**

O Município de Arraiolos não detém participações em entidades que controla, não sendo, por isso aplicável.

Na sequência do atrás referido não é igualmente aplicável a divulgação das transações entre entidades relacionadas.



## Município de Arraiolos

### OUTRAS DIVULGAÇÕES

#### NOTA 23 - ALTERAÇÕES NO PATRIMÓNIO LÍQUIDO

| Q 30 - Alterações no Património Líquido            |                        |                          |                     |                       |                        |                        |                        |
|--|------------------------|--------------------------|---------------------|-----------------------|------------------------|------------------------|------------------------|
| Rubricas   | 31-12-2021             | Aplicação dos resultados | Reposição subsídios | Reconhecimento Sub    | Resultado do exercício | Outros movimentos      | 31-12-2022             |
| <b>51 - Património</b>                             | <b>32 258 465,42 €</b> |                          |                     |                       |                        |                        | <b>32 258 465,42 €</b> |
| <b>55 - Reservas</b>                               | <b>317 624,83 €</b>    |                          |                     |                       |                        |                        | <b>317 624,83 €</b>    |
| - Reservas legais                                  | 317 624,83 €           |                          |                     |                       |                        |                        | 317 624,83 €           |
| - Constituição Loteamentos                         |                        |                          |                     |                       |                        |                        | - €                    |
| - Cedências a título gratuito                      |                        |                          |                     |                       |                        |                        | - €                    |
| - Transferências de outras entidades               |                        |                          |                     |                       |                        |                        | - €                    |
| <b>56 - Resultados transitados</b>                 | <b>1 053 425,68 €</b>  | <b>-57 195,37 €</b>      |                     |                       |                        | <b>-603 555,30 €</b>   | <b>392 675,01 €</b>    |
| - Resultados transitados De períodos anteriores    | 3 759 695,59 €         | -57 195,37 €             |                     |                       |                        |                        | 3 702 500,22 €         |
| - Resultados transitados Regularizações            | - €                    |                          |                     |                       |                        | -603 555,30 €          | -603 555,30 €          |
| - Ajustamentos de transição POCAL/SNC-AP           | -2 706 269,91 €        |                          |                     |                       |                        |                        | -2 706 269,91 €        |
| - Ajustamentos de reorganização de operações       |                        |                          |                     |                       |                        |                        | - €                    |
| - Alteração de políticas contabilísticas           |                        |                          |                     |                       |                        |                        | - €                    |
| <b>57 - Ajust. em ativos financeiros</b>           |                        |                          |                     |                       |                        |                        | <b>- €</b>             |
| - Relacionados com o MEP                           |                        |                          |                     |                       |                        |                        | - €                    |
| <b>59 - Outras variações no património líquido</b> | <b>11 442 461,36 €</b> |                          | <b>603 555,30 €</b> | <b>2 532 924,69 €</b> |                        | <b>-1 399 535,78 €</b> | <b>13 179 405,57 €</b> |
| - Transferências e subsídios de capital            | 7 714 143,99 €         |                          | 603 555,30 €        | 1 476 902,69 €        |                        | -1 166 998,00 €        | 8 627 603,98 €         |
| - Ativos depreciables                              | 7 368 967,63 €         |                          | 603 555,30 €        | 1 476 902,69 €        |                        | -1 166 998,00 €        | 8 282 427,62 €         |
| - Ativos não depreciables                          | 345 176,36 €           |                          |                     |                       |                        |                        | 345 176,36 €           |
| - Outras transferências, sub. Capital              | 1 968 491,46 €         |                          |                     | 1 039 522,00 €        |                        | -232 537,78 €          | 2 775 475,68 €         |
| - FEF Capital                                      | 844 270,77 €           |                          |                     | 686 800,00 €          |                        | -65 148,53 €           | 1 465 922,24 €         |
| - Artº 35º, nº 3, Lei nº 73/2013                   | 1 124 220,69 €         |                          |                     | 352 722,00 €          |                        | -167 389,25 €          | 1 309 553,44 €         |
| - Doações obtidas                                  | 1 742 448,49 €         |                          |                     | 16 500,00 €           |                        |                        | 1 758 948,49 €         |
| - Transferências de ativos                         | 17 377,42 €            |                          |                     |                       |                        |                        | 17 377,42 €            |
| <b>818 - Resultados líquido do exercício</b>       | <b>-57 195,37 €</b>    | <b>57 195,37 €</b>       |                     |                       | <b>-1 015 900,10 €</b> |                        | <b>-1 015 900,10 €</b> |
| <b>TOTAL</b>                                       | <b>45 014 781,92 €</b> | <b>0,00 €</b>            | <b>603 555,30 €</b> | <b>2 532 924,69 €</b> | <b>-1 015 900,10 €</b> | <b>-2 003 091,08 €</b> | <b>45 132 270,73 €</b> |

Como se pode verificar através do mapa do património líquido, existiu um aumento substancial nas outras variações no património líquido, conta “593911\* - Estado”, designadamente ao “Fundo de Equilíbrio Financeiro de Capital” e “Art. 35º, n.º 3 da Lei n.º 73/2013”. O valor recebido no ano 2022, do FEF capital e artigo 35º, ficou na totalidade afeto a bens depreciables.

As variações no património líquido no exercício de 2022, apresentam as seguintes operações:

- Transferência do resultado líquido no montante de -57.195,37 €, do período de 2021, para resultados transitados;
- Ajustamentos de reposição de subsídios no valor de 603.555,30 € que correspondem a proveitos diferidos de financiamentos calculados em excesso nos anos anteriores, efetuados automaticamente pelo programa de Património. Visto que o valor é substancial, tal reposição foi considerada por contrapartida da conta resultados transitados regularizações no valor de -603.555,30 €.



## Município de Arraiolos

---

- Nas outras variações no património líquido o montante de 1.476.902,69€, referente a reconhecimento de subsídio, abrange essencialmente participações solicitadas pelos projetos concluídos.
- Reposição de financiamentos e apuramento dos proveitos diferidos de financiamentos, apuramento proporcionalmente às depreciações do exercício dos ativos subjacentes com um valor líquido em outras alterações do património líquido no valor de -1.166.998,00 €;
- Transferências de Capital (“Fundo de Equilíbrio Financeiro”-FEF e Artigo 35º) no âmbito da Lei n.º 73/2012, totalizaram 1.039.522,00 €, valor sobre o qual foi efetuada a devida atribuição a investimentos de capital.

No caso do FEF, com o montante anual reconhecido de 686.800,00 €, encontra-se por especializar ao longo da vida dos investimentos o valor que permanece no património líquido, no montante de 1.465.922,24 €. Foi especializado no exercício o montante de 65.148,53 € que foi afeta a bens depreciables.

No caso do artigo 35º, com o montante anual reconhecido no valor de 352.722,00 €, encontra-se por especializar ao longo da vida dos investimentos o valor que permanece no património líquido, no montante de 1.309.553,44 €. Os outros movimentos no artigo 35º no valor de -167.389,25 €, o montante de -163.446,00 € diz respeito à anulação dos valores recebidos em excesso e o montante de -3.943,25 € foi afeto a bens depreciables e especializado no exercício.

- Reconhecimento do resultado líquido do período de 2022 no valor de -1.015.900,10 €, cuja aplicação a resultados transitados está proposta no relatório de gestão.



Município de Arraiolos

**NOTA 24 – DIFERIMENTOS**

**DIFERIMENTOS ATIVOS**

Os diferimentos ativos, à data de 31/12/2022 e 31/12/2021, são os seguintes:

| Diferimentos ativos  | 31-12-2022          | 31-12-2021          |
|--|---------------------|---------------------|
| <b>Gastos a reconhecer</b>                                 |                     |                     |
| Transferências e subsídios concedidos com condições        | 599 218,30 €        | 647 440,10 €        |
| Material de escritório                                     | 59,07 €             | 94,07 €             |
| Artigos de higiene e limpeza, vestuário e artigos pessoais | 20 784,44 €         | 27 959,23 €         |
| Medicamentos e artigos para a saúde                        | 382,63 €            | 1 118,77 €          |
| Outros materiais diversos de consumo                       | 4 845,19 €          | 7 210,23 €          |
| Gastos a reconhecer – seguros                              | 1 065,32 €          | 1 207,11 €          |
| Gastos a reconhecer – outros                               | 23 254,50 €         | 0,00 €              |
| <b>Totais</b>  | <b>649 609,45 €</b> | <b>685 029,51 €</b> |

**DIFERIMENTOS PASSIVOS**

Os diferimentos passivos, à data de 31/12/2022 e 31/12/2021, são os seguintes:

| Diferimentos passivos  | 31-12-2022         | 31-12-2021        |
|--|--------------------|-------------------|
| <b>Rendimentos a reconhecer</b>                                      | <b>59 841,35 €</b> | <b>1 393,16 €</b> |
| - <b>Transferências e subsídios de capital obtidos com condições</b> | <b>59 660,00 €</b> | <b>1 058,85 €</b> |
| - Cooperação Técnica e financeira                                    | 59 660,00 €        |                   |
| - FEDER  |                    | 1 058,85 €        |
| - <b>Outros</b>  | <b>181,35 €</b>    | <b>334,31 €</b>   |
| <b>Totais</b>  | <b>59 841,35 €</b> | <b>1 393,16 €</b> |

O montante de 59.660,00 € corresponde ao valor reconhecido do projeto CRO – Centro de Recolha de Animais, financiado pelo Instituto da Conservação da Natureza e das Florestas, I.P.

O montante de 181,35 € contabilizado em “Outros” diz respeito aos proveitos diferidos de rendas de edifícios/espacos processados em 2022, mas referentes a 2023.



Município de Arraiolos

**Nota 25 - Rendimentos e ganhos**

| <b>Q 21 Rendimentos e Ganhos</b>                  |                        |                        |
|---|------------------------|------------------------|
| <b>RENDIMENTOS E GANHOS</b>                       | <b>2022</b>            | <b>2021</b>            |
| 70 Impostos, contribuições e taxas                | 1 511 206,10 €         | 1 564 988,41 €         |
| 71 Vendas   | 243 279,03 €           | 232 113,73 €           |
| 72 Prestações de serviços e concessões            | 1 287 110,77 €         | 1 111 470,75 €         |
| 73 Variações nos inventários da produção          | 0,00 €                 | 0,00 €                 |
| 74 Trabalhos para a própria entidade              | 253 314,70 €           | 170 448,39 €           |
| 75 Transferências e subsídios correntes obtidos   | 7 284 276,19 €         | 6 847 768,25 €         |
| 76 Reversões                                      | 1 596,06 €             | 11 811,10 €            |
| 77 Ganhos por aumentos de justo valor             | 0,00 €                 | 0,00 €                 |
| 78 Outros rendimentos                             | 995 725,97 €           | 1 243 161,85 €         |
| 79 Juros, dividendos e out. rendimentos similares | 7 752,92 €             | 0,00 €                 |
| <b>Totais</b>                                     | <b>11 584 261,74 €</b> | <b>11 181 762,48 €</b> |

Durante o ano de 2022 a totalidade dos rendimentos e ganhos, classificados por naturezas, ascendeu a 11.584.261,74 €, o que representa um acréscimo de 3,6% face a 2021. No ponto II.2.2 do Relatório de Gestão foi feita a análise dos rendimentos e ganhos.



**Município de Arraiolos**

**Nota 26 - Gastos e perdas**

Durante o ano de 2022 a totalidade dos gastos e perdas, classificados por naturezas, ascenderam aos seguintes montantes:

| <b>GASTOS E PERDAS</b>                    | <b>2022</b>            | <b>2021</b>            |
|---|------------------------|------------------------|
| 60 Transferências e subsídios concedidos  | 1 600 932,31 €         | 1 539 775,75 €         |
| 61 Custo das merc.vend.mat.consumidas     | 979 657,21 €           | 948 380,98 €           |
| 62 Fornecimentos e serviços externos      | 2 809 069,05 €         | 2 010 649,54 €         |
| 63 Gastos com o pessoal                   | 3 969 980,62 €         | 3 578 517,68 €         |
| 64 Gastos de depreciação e de amortização | 2 818 892,42 €         | 2 904 767,91 €         |
| 65 Perdas por imparidade                  | 101 343,42 €           | 52 622,53 €            |
| 66 Perdas por redução de justo valor      | 0,00 €                 | 0,00 €                 |
| 67 Provisões                              | 0,00 €                 | 0,00 €                 |
| 68 Outros gastos                          | 306 790,68 €           | 188 400,52 €           |
| 69 Gastos por juros e outros encargos     | 13 496,13 €            | 15 842,94 €            |
| <b>Totais</b>                             | <b>12 600 161,84 €</b> | <b>11 238 957,85 €</b> |

Comparativamente com 2021 os gastos e perdas registaram um crescimento de 12,1%. No ponto II.2.2 do Relatório de Gestão foi feita a análise dos gastos e perdas.





Município de Arraiolos

Nota 27 - Transferências e Subsídios concedidos

| Q 24 Transferências e subsídios concedidos |                       |                       |
|--|-----------------------|-----------------------|
| TRANSFERÊNCIAS E SUBSÍDIOS CONCEDIDOS      | 2022                  | 2021                  |
| <b>Transferências correntes concedidas</b> |                       |                       |
| - Estado                                   | 65 095,81 €           | 0,00 €                |
| - Serviços e Fundos Autónomos              | 0,00 €                | 5 300,00 €            |
| - Associações de Municípios                | 33 264,40 €           | 91 335,59 €           |
| - Freguesias                               | 277 407,48 €          | 189 151,03 €          |
| - Assembleias distritais                   | 0,00 €                | 0,00 €                |
| - Outros                                   | 0,00 €                | 0,00 €                |
| - Instituições sem fins lucrativos         | 655 492,81 €          | 708 426,99 €          |
| - Municípios                               | 0,00 €                | 0,00 €                |
| - Estado                                   | 0,00 €                | 0,00 €                |
| - Famílias                                 | 102 818,21 €          | 74 788,92 €           |
| - Privadas                                 | 0,00 €                | 0,00 €                |
| - Outras                                   | 0,00 €                | 0,00 €                |
| - Prestações sociais                       | 100 054,47 €          | 117 613,51 €          |
| <b>Subtotal</b>                            | <b>1 234 133,18 €</b> | <b>1 186 616,04 €</b> |
| <b>Transferências capital concedidas</b>   |                       |                       |
| - Municípios                               | 0,00 €                | 0,00 €                |
| - Associações de Municípios                | 111 203,08 €          | 243 328,80 €          |
| - Freguesias                               | 48 239,69 €           | 19 875,00 €           |
| - Instituições sem fins lucrativos         | 187 293,86 €          | 74 017,91 €           |
| - Famílias                                 | 20 062,50 €           | 15 938,00 €           |
| <b>Subtotal</b>                            | <b>366 799,13 €</b>   | <b>353 159,71 €</b>   |
| <b>Totais</b>                              | <b>1 600 932,31 €</b> | <b>1 539 775,75 €</b> |

Do total das transferências concedidas 52,6% foram canalizadas para instituições sem fins lucrativos, 20,3% para as freguesias, 9,0% para Associações de Municípios e 13,9% para apoio às famílias (onde estão incluídas as prestações sociais).

Comparativamente com 2021 as transferências concedidas registaram um crescimento de 4,0%.



Município de Arraiolos

**Nota 28 - Fornecimentos e serviços externos**

Esta componente dos gastos, durante o ano de 2022, apresenta o seguinte desenvolvimento:

| Q 27 FSE                          |  |                       |                       |
|-----------------------------------|--|-----------------------|-----------------------|
| Fornecimentos e serviços externos |  | 2022                  | 2021                  |
| <b>621</b>                        | <b>Subcontratos e parcerias</b>                              | <b>1 146 291,61 €</b> | <b>605 992,99 €</b>   |
|                                   | - Serviços de Saneamento básico                              | 209 600,05 €          | 102 997,87 €          |
|                                   | - Serv.Recolha e Trat.Dep.Resíduos                           | 171 412,33 €          | 146 177,07 €          |
|                                   | - Tecnologias de informação e comunicação                    | 0,00 €                | 0,00 €                |
|                                   | - Serv. de alojamento e restauração – outros                 | 41 761,34 €           | 35 115,32 €           |
|                                   | - Água - Abastecimento Público                               | 120 473,19 €          | 0,00 €                |
|                                   | - Espaços de desporto cultura e lazer                        | 0,00 €                | 0,00 €                |
|                                   | - Limpeza Urbana   | 17 345,67 €           | 34 271,79 €           |
|                                   | - Iluminação Pública   | 59 495,14 €           | 0,00 €                |
|                                   | - Transportes Escolares                                      | 233 220,17 €          | 211 149,83 €          |
|                                   | - Transportes outros   | 0,00 €                | 0,00 €                |
|                                   | - Cantinas Escolares - refeições confeccionadas              | 0,00 €                | 0,00 €                |
|                                   | - Cantinas Escolares - refeições p/ confeccionadas           | 0,00 €                | 0,00 €                |
|                                   | - Outros   | 292 983,72 €          | 76 281,11 €           |
| <b>622</b>                        | <b>Serviços especializados</b>                               | <b>734 098,29 €</b>   | <b>650 204,44 €</b>   |
|                                   | - Trabalhos especializados                                   | 501 948,88 €          | 362 675,67 €          |
|                                   | - Publicidade comunicação e imagem                           | 98 521,05 €           | 56 038,13 €           |
|                                   | - Vigilância e segurança                                     | 12 423,77 €           | 6 352,11 €            |
|                                   | - Honorários   | 33 538,50 €           | 9 852,30 €            |
|                                   | - Comissões  | 13 403,60 €           | 16 099,13 €           |
|                                   | - Conservação e reparação                                    | 74 262,49 €           | 199 187,10 €          |
|                                   | - Outros serviços especializados                             | 0,00 €                | 0,00 €                |
| <b>623</b>                        | <b>Materiais de consumo</b>                                  | <b>147 297,94 €</b>   | <b>158 256,86 €</b>   |
|                                   | - Peças, ferramentas e utensílios de desgaste rápido         | 0,00 €                | 445,33 €              |
|                                   | - Livros e documentação técnica                              | 0,00 €                | 38,61 €               |
|                                   | - Material de escritório                                     | 15 321,07 €           | 20 641,76 €           |
|                                   | - Artigos para oferta e de publicidade e divulgação          | 29 762,97 €           | 19 107,73 €           |
|                                   | - Material de educação, cultura e recreio                    | 15 361,61 €           | 7 711,66 €            |
|                                   | - Artigos de higiene e limpeza, vestuário e artigos pessoais | 47 301,93 €           | 35 072,34 €           |
|                                   | - Medicamentos e artigos para a saúde                        | 5 096,40 €            | 37 958,12 €           |
|                                   | - Produtos químicos e de laboratórios                        | 0,00 €                | 0,00 €                |
|                                   | - Outros fornecimentos e serviços                            | 34 453,96 €           | 37 281,31 €           |
| <b>624</b>                        | <b>Energia e fluidos</b>                                     | <b>210 888,09 €</b>   | <b>217 297,74 €</b>   |
|                                   | - Eletricidade   | 210 713,36 €          | 217 297,74 €          |
|                                   | - Combustíveis e lubrificantes                               | 174,73 €              | 0,00 €                |
|                                   | - Água   | 0,00 €                | 0,00 €                |
|                                   | - Outros   | 0,00 €                | 0,00 €                |
| <b>625</b>                        | <b>Deslocações, estadas e transportes</b>                    | <b>44 138,52 €</b>    | <b>17 332,99 €</b>    |
|                                   | - Deslocações e estadas                                      | 29 341,37 €           | 11 846,09 €           |
|                                   | - Transportes de pessoal                                     | 0,00 €                | 0,00 €                |
|                                   | - Transportes de mercadorias e outros bens vendidos          | 14 797,15 €           | 5 486,90 €            |
|                                   | - Outros   | 0,00 €                | 0,00 €                |
| <b>626</b>                        | <b>Serviços diversos</b>                                     | <b>526 354,60 €</b>   | <b>361 564,52 €</b>   |
|                                   | - Rendas e alugueres   | 223 014,84 €          | 109 123,77 €          |
|                                   | - Comunicação  | 31 788,50 €           | 31 760,92 €           |
|                                   | - Seguros  | 44 479,01 €           | 43 443,56 €           |
|                                   | - Contencioso e notariado                                    | 0,00 €                | 0,00 €                |
|                                   | - Despesas de representação dos serviços                     | 0,00 €                | 0,00 €                |
|                                   | - Limpeza, higiene e conforto                                | 0,00 €                | 0,00 €                |
|                                   | - Outros serviços  | 227 072,25 €          | 177 236,27 €          |
|                                   | - Fornecimentos e serviços diversos                          | 0,00 €                | 0,00 €                |
| <b>Totais</b>                     |  | <b>2 809 069,05 €</b> | <b>2 010 649,54 €</b> |



## Município de Arraiolos

---

A subida generalizada dos preços em 2022 acarretou um aumento significativo nos fornecimentos e serviços externos.

A rubrica subcontratos e parcerias foi a rubrica com o aumento mais significativo, 89,2%, essencialmente devido ao aumento dos preços nos serviços de Saneamento Básico, recolha de resíduos e abastecimento de água, pelas empresas que prestam os respetivos serviços e fornecimento de bens. Além disso, a componente fixa da água, em 2022, passou a ser contabilizada nos subcontratos (água - abastecimento público), anteriormente contabilizada nas transferências e subsídios concedidos.

Os serviços de alojamento e restauração em 2021 eram maioritariamente refeições fornecidas no âmbito da COVID-19, em 2022 o valor é superior devido à realização de eventos e iniciativas, nas quais são fornecidas refeições aos intervenientes dos espetáculos, entre elas, Tapete está na Rua, Festa da Juventude, Mostra Gastronómica, etc.,

Os outros nos subcontratos e parcerias são essencialmente gastos com espetáculos musicais enquadrados nas diversas iniciativas desenvolvidas pelo Município.

Os trabalhos especializados envolvem serviços de: higiene e segurança no trabalho, inspeção periódica de viaturas, auditoria externa, nutrição, psicologia, aulas de música, apoio ao Gabinete de Inserção Profissional (GIP), impressão, projetos de arquitetura, fiscalização de obras, estudos e pareceres, entre outros serviços.

Em 2022, o Município celebrou com a entidade Monte – Desenvolvimento Alentejo Central, Ace, um contrato de prestação de serviços no âmbito do Projeto Sénior e de prestações de serviço para atividade extra curriculares (AEC) integradas no programa “Aprender para transformar” (programa criado após delegação de competências da área da educação para a autarquia). Ainda em 2022 houve a participação na Expo-Dubai, que resultou na aquisição de serviços de produção e realização de filme para promoção do Município de Arraiolos, para além de licenciamento de novos softwares, consultadoria para elaboração de rede municipal de percursos pedestres, produção e realização de filme promocional de eventos culturais.

A subida dos gastos com a publicidade, comunicação e imagem e a vigilância e segurança são um reflexo das iniciativas desportivas e culturais que foram realizadas ao longo de 2022, comemoração do 25 de Abril, passeios de cicloturismo, passeio pela ecopista, O Tapete está na Rua, Feira de S. Boaventura, Mostra Gastronómica, etc. Algumas destas iniciativas



## Município de Arraiolos

---

também ocorreram em 2021 mas adaptadas às determinações da DGS (Direção Geral de Saúde), portanto com custos muito inferiores.

Os honorários dizem respeito aos contratos individuais por avença, no ano de 2022, foi celebrado um contrato no âmbito das atividades culturais para pintura de mural no Campo Cunha Rivara, daí resulta um gasto superior.

As comissões são referentes a comissões bancárias, que sofreram um ligeiro decréscimo de 2021 para 2022, tal resulta de existirem menos empréstimos bancários por amortizar.

A conservação e reparação envolve edifícios, equipamentos e viaturas. Em 2021 houve um gasto superior devido à beneficiação de edifícios do Município (serviços de pintura), reparação de equipamentos de ar condicionado, caldeiras e depósitos de água e reparação do camião Volvo matrícula 71-QA-81.

Nos materiais de consumo houve um ligeiro decréscimo de 2021 para 2022, baseado essencialmente na diminuição dos medicamentos e artigos para a saúde, devido ao controlo da pandemia COVID-19.

Nos artigos para oferta e de publicidade e divulgação resultou um acréscimo de gastos devido a uma maior publicidade para promover as atividades do Município.

Na sub-conta material de educação, cultura e recreio, em 2022 foram adquiridos materiais para as diversas atividades que retomaram a sua realização.

Com a transferência de competências da área da Educação para o Município resultou num acréscimo de gastos dos artigos de higiene e limpeza.

Nos outros fornecimentos e serviços estão contabilizados os materiais de consumo que não se enquadram nas sub contas referidas anteriormente (ex. saquetas de talheres, sacos para recolha amostra de alimentos, etc). Houve uma ligeira redução de 2021 para 2022.

Em 2022 os gastos com a iluminação pública foram contabilizados na conta de subcontratos (iluminação pública), no exercício anterior estavam contabilizados na rubrica Energia e Fluidos – eletricidade, daí existir um decréscimo na rubrica Energia e fluídos.

O Município participou na feira Expo Dubai 2022 com vista à promoção externa do Concelho de Arraiolos e dos seus tapetes, com a demonstração “ao vivo” da confeção do Tapete de Arraiolos, de modo a captar investimento externo que venha a contribuir para o desenvolvimento do Concelho. Participou também na entrega de prémios do concurso



## **Município de Arraiolos**

---

européu Tree of the Year 2022 (árvore do ano) que se realizou em Bruxelas. Estas representações geraram um gasto superior em deslocações, estadas e transportes.

As rendas e alugueres tiveram um aumento significativo devido a um maior número de alugueres de som, luz, camarins, etc, para as diversas atividades culturais realizadas ao longo do ano.

As comunicações e seguros não registaram variações significativas.

Os outros serviços englobam serviços inerentes à realização de eventos (montagem e desmontagem, animação, espetáculos...), encargos de cobrança de receita de impostos cobrados pela Autoridade Tributária, entre outros.

Comparativamente com 2021 os fornecimentos e serviços externos registaram um crescimento de 39,7%.



Município de Arraiolos

Nota 29 – Gastos com Pessoal

| Q 23.1 Recursos Humanos                           |              |              |
|---|--------------|--------------|
| Recursos humanos                                  | 2022         | 2021         |
| Número de trabalhadores no final do período       | 179          | 157          |
| Número médio de trabalhadores ao longo do período | 168          | 158          |
| Idade média dos trabalhadores                     | 52           | 51           |
| Antiguidade média dos trabalhadores               | 18,9         | 18,7         |
| Horas de formação totais                          | 418          | 871          |
| Média de horas de formação por trabalhador        | 2,34         | 5,55         |
| Gastos com o pessoal                              | 3 969 980,62 | 3 578 517,68 |
| Gastos médios por trabalhador                     | 22 178,66    | 22 793,11 €  |
| VAB por trabalhador                               |              |              |
| Taxa geral de absentismo                          | 12,98%       | 11,80%       |
| Total de acidentes de trabalho                    | 7            | 4            |
| Média de acidentes de trabalho por trabalhador    | 0,04         | 0,03         |

Os gastos com o pessoal apresentam a seguinte evolução:

| Gastos com o pessoal                               | 2022                  | 2021                  |
|--|-----------------------|-----------------------|
| <b>Remunerações Órgãos Autárquicos</b>             | <b>179 602,97 €</b>   | <b>180 120,95 €</b>   |
| <b>Remunerações dos órgãos sociais e de gestão</b> | <b>0,00 €</b>         | <b>0,00 €</b>         |
| <b>Remunerações do pessoal</b>                     | <b>2 869 537,46 €</b> | <b>2 526 161,56 €</b> |
| - Remuneração base                                 | 2 127 211,46 €        | 1 850 780,04 €        |
| - Subsídios de férias                              | 233 771,31 €          | 170 961,52 €          |
| - Subsídios de Natal                               | 179 768,10 €          | 159 758,38 €          |
| - Despesas de representação                        | 8 969,42 €            | 7 012,44 €            |
| - Subsídio de refeição                             | 124 321,07 €          | 166 601,79 €          |
| - Gratificações                                    | 0,00 €                | 0,00 €                |
| - Suplementos e prémios                            | 0,00 €                | 0,00 €                |
| - Outros suplementos                               | 0,00 €                | 0,00 €                |
| - Abonos variáveis ou eventuais                    | 195 496,10 €          | 171 047,39 €          |
| <b>Pensões</b>                                     | <b>0,00 €</b>         | <b>0,00 €</b>         |
| <b>Indemnizações</b>                               | <b>0,00 €</b>         | <b>0,00 €</b>         |
| <b>Encargos s/ Remunerações</b>                    | <b>752 477,48 €</b>   | <b>725 073,67 €</b>   |
| Acidentes no trabalho e doenças profissionais      | 21 636,47 €           | 19 760,54 €           |
| Gastos de ação social                              | 0,00 €                | 0,00 €                |
| <b>Outros gastos com o pessoal</b>                 | <b>75 079,91 €</b>    | <b>81 620,86 €</b>    |
| <b>Outros encargos sociais</b>                     | <b>71 646,33 €</b>    | <b>45 780,10 €</b>    |
| <b>Totais</b>                                      | <b>3 969 980,62 €</b> | <b>3 578 517,68 €</b> |

As remunerações dos órgãos autárquicos representam 4,5% do valor total dos encargos com pessoal, enquanto as remunerações do pessoal, têm um peso de 72,3%.



## **Município de Arraiolos**

---

O aumento dos gastos com o pessoal entre 2021 e 2022, justifica-se pela transferência de competências da educação, em recursos humanos, e pela atualização dos vencimentos.



**Município de Arraiolos**

**Nota 30 – Depreciações**

| <b>Depreciações e Amortizações</b> | <b>2022</b>           | <b>2021</b>           |
|------------------------------------|-----------------------|-----------------------|
| Bens do domínio público            | 1 770 404,51 €        | 1 848 426,94 €        |
| Edifícios e outras construções     | 603 597,93 €          | 600 103,28 €          |
| Equipamento básico                 | 146 871,52 €          | 169 710,56 €          |
| Equipamento de transporte          | 125 630,08 €          | 118 514,82 €          |
| Equipamento administrativo         | 53 678,59 €           | 49 053,60 €           |
| Outros ativos fixos tangíveis      | 73 494,85 €           | 67 768,42 €           |
| Ativos intangíveis                 | 45 214,94 €           | 51 190,29 €           |
| <b>Totais</b>                      | <b>2 818 892,42 €</b> | <b>2 904 767,91 €</b> |

As depreciações e amortizações apresentam uma diminuição de 85.875,49 € em relação ao ano de 2021, o que corresponde a uma diminuição de 3%. Os “Bens do domínio público” são a rubrica que apresentam um maior decréscimo, 4,2%. O que significa que existiram bens totalmente amortizados em 2021, em valor superior à depreciação dos bens que foram adquiridos em 2022.





## Município de Arraiolos

---

### VI - CONTABILIDADE DE GESTÃO

Devido ao facto das Autarquias Locais terem uma realidade muito homogénea, quer em termos das atividades que desenvolvem assim como dos serviços que prestam, aumenta o grau de complexidade do desenvolvimento da contabilidade de gestão. O Município de Arraiolos encontra-se na fase de implementação deste sistema de contabilidade e em 2022 apresenta o modelo de contabilidade de custos, já adaptado em 2023 para a contabilidade de gestão nos termos do SNC-AP.

Segundo a Norma de Contabilidade Pública 27 do SNC-AP, a contabilidade de gestão destina-se a produzir informação relevante e analítica sobre custos, e sempre que se justifique, sobre rendimentos e resultados, para satisfazer uma variedade de necessidades de informação dos gestores e dirigentes públicos na tomada de decisões, designadamente nos seguintes domínios:

- No processo de elaboração de orçamentos (por exemplo, orçamentos por atividades, produtos ou serviços), nomeadamente quando se utiliza o orçamento base zero, por programas ou por objetivos;
- Nas funções de planeamento e controlo, e na justificação para um plano de redução de custos;
- Na determinação de preços, tarifas e taxas, como é o caso das entidades do setor local, cujos preços e taxas devem estar justificados pelo seu custo;
- No apuramento do custo de produção de ativos fixos ou de bens e serviços;
- Na mensuração e avaliação de desempenho (economia, eficiência, eficácia, e qualidade) de programas;
- Na fundamentação económica de decisões de gestão como, por exemplo, para justificar a entrega de determinados serviços a entidades externas ou para fundamentar o valor de comparticipação do Estado em serviços praticados a preços inferiores ao custo ou preço de mercado.

Atendendo ao apuramento dos gastos e rendimentos por Centro de Custos Funcionais, foram apurados os valores indicados no quadro abaixo, no qual também elaborámos uma análise comparativa fase ao ano 2021.



Município de Arraiolos

Mapa de Centro de Custos por Funções

| IDENTIFICAÇÃO DO CENTRO DE CUSTOS |  | SALDO                  |                        | Variação<br>2021/2022<br>(%) | Variação<br>2021/2022<br>(€) |
|-----------------------------------|--|------------------------|------------------------|------------------------------|------------------------------|
| COND. CONTA                       | DESIGNAÇÃO   | 2022                   | 2021                   |                              |                              |
| <b>96.1</b>                       | <b>FUNÇÕES GERAIS</b>                                | <b>224 162,09 €</b>    | <b>179 297,74 €</b>    | <b>25,02%</b>                | <b>44 864,35 €</b>           |
| <b>96.1.01</b>                    | <b>Serviços Gerais de Administração Pública</b>      | <b>5 059,63 €</b>      | <b>6 120,85 €</b>      | <b>-17,34%</b>               | <b>-1 061,22 €</b>           |
| 96.1.01.00                        | Administração Geral                                  | 2 286,02 €             | 260,00 €               | 779,24%                      | 2 026,02 €                   |
| 96.1.01.01                        | Instalações municipais e outro equip.                | 2 773,61 €             | 5 860,85 €             | -52,68%                      | -3 087,24 €                  |
| <b>96.1.02</b>                    | <b>Segurança e Ordem Pública</b>                     | <b>19 348,96 €</b>     | <b>19 395,47 €</b>     | <b>-0,24%</b>                | <b>-46,51 €</b>              |
| 96.1.02.01                        | Segurança e ordem pública                            | 19 348,96 €            | 19 395,47 €            | -0,24%                       | -46,51 €                     |
| <b>96.1.03</b>                    | <b>Proteção civil e luta contra incêndios</b>        | <b>199 753,50 €</b>    | <b>153 781,42 €</b>    | <b>29,89%</b>                | <b>45 972,08 €</b>           |
| 96.1.03.00                        | Proteção civil e luta contra incêndios               | 188,89 €               | 1 819,73 €             | -89,62%                      | -1 630,84 €                  |
| 96.1.03.01                        | Bombeiros  | 0,00 €                 | 500,00 €               | -100,00%                     | -500,00 €                    |
| 96.1.03.02                        | Outras atividades de proteção civil                  | 199 564,61 €           | 151 461,69 €           | 31,76%                       | 48 102,92 €                  |
| <b>96.2</b>                       | <b>FUNÇÕES SOCIAIS</b>                               | <b>7 934 796,29 €</b>  | <b>6 806 467,61 €</b>  | <b>16,58%</b>                | <b>1 128 328,68 €</b>        |
| <b>96.2.01</b>                    | <b>Educação</b>                                      | <b>1 960 571,42 €</b>  | <b>1 307 530,25 €</b>  | <b>49,94%</b>                | <b>653 041,17 €</b>          |
| 96.2.01.01                        | Ensino não superior                                  | 357 353,11 €           | 320 316,06 €           | 11,56%                       | 37 037,05 €                  |
| 96.2.01.02                        | Serviços auxiliares de ensino                        | 1 533 430,01 €         | 927 093,85 €           | 65,40%                       | 606 336,16 €                 |
| 96.2.01.03                        | Educação serv. aux. outros níveis ensino             | 69 788,30 €            | 60 120,34 €            | 16,08%                       | 9 667,96 €                   |
| <b>96.2.02</b>                    | <b>Saúde</b>   | <b>35 184,19 €</b>     | <b>288 520,74 €</b>    | <b>-87,81%</b>               | <b>-253 336,55 €</b>         |
| 96.2.02.02                        | Outras atividades saúde                              | 35 184,19 €            | 288 520,74 €           | -87,81%                      | -253 336,55 €                |
| <b>96.2.03</b>                    | <b>Segurança e ação social</b>                       | <b>494 906,96 €</b>    | <b>239 270,79 €</b>    | <b>106,84%</b>               | <b>255 636,17 €</b>          |
| 96.2.03.02                        | Ação social  | 494 906,96 €           | 239 270,79 €           | 106,84%                      | 255 636,17 €                 |
| <b>96.2.04</b>                    | <b>Habitação e serviços coletivos</b>                | <b>2 964 494,33 €</b>  | <b>2 763 788,98 €</b>  | <b>7,26%</b>                 | <b>200 705,35 €</b>          |
| 96.2.04.01                        | Habitação  | 660 342,11 €           | 1 118 380,53 €         | -40,96%                      | -458 038,42 €                |
| 96.2.04.02                        | Ordenamento do território                            | 89 595,65 €            | 74 898,05 €            | 19,62%                       | 14 697,60 €                  |
| 96.2.04.03                        | Saneamento   | 278 325,18 €           | 425 654,61 €           | -34,61%                      | -147 329,43 €                |
| 96.2.04.04                        | Abastecimento de água                                | 931 619,20 €           | 648 848,77 €           | 43,58%                       | 282 770,43 €                 |
| 96.2.04.05                        | Resíduos sólidos                                     | 474 838,30 €           | 273 209,60 €           | 73,80%                       | 201 628,70 €                 |
| 96.2.04.06                        | Proteção do meio ambiente e conservação da natureza  | 529 773,89 €           | 222 797,42 €           | 137,78%                      | 306 976,47 €                 |
| <b>96.2.05</b>                    | <b>Cultura</b>                                       | <b>1 577 573,46 €</b>  | <b>1 172 195,06 €</b>  | <b>34,58%</b>                | <b>405 378,40 €</b>          |
| <b>96.2.06</b>                    | <b>Desporto, recreio e lazer</b>                     | <b>701 212,40 €</b>    | <b>728 754,36 €</b>    | <b>-3,78%</b>                | <b>-27 541,96 €</b>          |
| <b>96.2.07</b>                    | <b>Outras atividades cívicas e religiosas</b>        | <b>200 853,53 €</b>    | <b>306 407,43 €</b>    | <b>-34,45%</b>               | <b>-105 553,90 €</b>         |
| <b>96.3</b>                       | <b>FUNÇÕES ECONÓMICAS</b>                            | <b>3 748 670,05 €</b>  | <b>3 823 359,05 €</b>  | <b>-1,95%</b>                | <b>-74 689,00 €</b>          |
| <b>96.3.01</b>                    | <b>Actividades - agric.,pec., silv., caça, pesc.</b> | <b>99 771,45 €</b>     | <b>88 469,89 €</b>     | <b>12,77%</b>                | <b>11 301,56 €</b>           |
| 96.3.01.01                        | Caminhos agrícolas                                   | 99 771,45 €            | 88 469,89 €            | 12,77%                       | 11 301,56 €                  |
| <b>96.3.02</b>                    | <b>Indústria e energia</b>                           | <b>266 604,24 €</b>    | <b>451 699,57 €</b>    | <b>-40,98%</b>               | <b>-185 095,33 €</b>         |
| 96.3.02.01                        | Iluminação pública                                   | 262 741,79 €           | 415 085,16 €           | -36,70%                      | -152 343,37 €                |
| 96.3.02.03                        | Parques e zonas industriais                          | 3 862,45 €             | 36 614,41 €            | -89,45%                      | -32 751,96 €                 |
| <b>96.3.03</b>                    | <b>Transportes e comunicações</b>                    | <b>2 428 222,80 €</b>  | <b>2 939 613,35 €</b>  | <b>-17,40%</b>               | <b>-511 390,55 €</b>         |
| 96.3.03.01                        | Rede viária municipal                                | 933 033,89 €           | 739 449,52 €           | 26,18%                       | 193 584,37 €                 |
| 96.3.03.02                        | Arruamentos e vias urbanas                           | 1 486 653,99 €         | 2 193 468,88 €         | -32,22%                      | -706 814,89 €                |
| 96.3.03.03                        | Transportes rodoviários                              | 8 534,92 €             | 6 694,95 €             | 27,48%                       | 1 839,97 €                   |
| <b>96.3.04</b>                    | <b>Comércio e turismo</b>                            | <b>954 071,56 €</b>    | <b>343 576,24 €</b>    | <b>177,69%</b>               | <b>610 495,32 €</b>          |
| 96.3.04.01                        | Mercados e feiras                                    | 241 118,92 €           | 19 530,38 €            | 1134,58%                     | 221 588,54 €                 |
| 96.3.04.02                        | Turismo  | 214 158,15 €           | 100 144,22 €           | 113,85%                      | 114 013,93 €                 |
| 96.3.04.03                        | Outras atividades comércio e turismo                 | 17 444,18 €            | 82 994,43 €            | -78,98%                      | -65 550,25 €                 |
| 96.3.04.04                        | Outras atividades funções económicas                 | 481 350,31 €           | 140 907,21 €           | 241,61%                      | 340 443,10 €                 |
| <b>96.4</b>                       | <b>OUTRAS FUNÇÕES</b>                                | <b>680 040,19 €</b>    | <b>429 833,45 €</b>    | <b>58,21%</b>                | <b>250 206,74 €</b>          |
| 96.4.02                           | Transferências entre administrações                  | 680 040,19 €           | 429 833,45 €           | 58,21%                       | 250 206,74 €                 |
| <b>TOTAL</b>                      |  | <b>12 587 668,62 €</b> | <b>11 238 957,85 €</b> |                              |                              |



## Município de Arraiolos

---

### **VII - ACONTECIMENTOS APÓS A DATA DE RELATO**

Quando ocorrem eventos subsequentes à data do balanço que demonstram a evidência de condições que já existiam à data do balanço, o impacto desses eventos é ajustado nas demonstrações financeiras.

Caso contrário, eventos subsequentes à data do balanço com uma natureza e dimensão material são descritos nesta nota.

Não são conhecidos à data quaisquer eventos subsequentes, com impacto significativo nas Demonstrações Financeiras de 31 de dezembro de 2022.

Após o encerramento do período, e até à elaboração do presente anexo, não se registaram outros factos suscetíveis de modificar a situação relevada nas contas.

Arraiolos, 14 de abril de 2023



**Município de Arraiolos**

---

**ANEXO ÀS DEMONSTRAÇÕES ORÇAMENTAIS  
ANO 2022**



Município de Arraiolos

VIII – ANEXO ÀS DEMONSTRAÇÕES ORÇAMENTAIS

VIII.1 DDORC – Demonstração do Desempenho Orçamental

| DDORC – DEMONSTRAÇÃO DO DESEMPENHO ORÇAMENTAL |   |                             |    |                     |                     |                   |                        |                        |
|---|---|-----------------------------|----|---------------------|---------------------|-------------------|------------------------|------------------------|
|   |   |                             |    |                     |                     | Período:          | 01-01-2022             | 31-12-2022             |
| RUBRICA                                       | RECEBIMENTOS/PAGAMENTOS   | FONTES DE FINANCIAMENTO (n) |    |                     |                     |                   | TOTAL                  | 2021                   |
|   |   | RP                          | RG | UE                  | EMPR                | F. ALHEIOS        |                        |                        |
| <b>RA01</b>                                   | <b>Saldo de gerência anterior</b>                                     | <b>2 756 727,46 €</b>       |    |                     | <b>949 484,43 €</b> | <b>5 933,91 €</b> | <b>3 712 145,80 €</b>  | <b>2 609 413,29 €</b>  |
| R101  | Operações orçamentais [1]   | 2 756 727,46 €              |    |                     | 949 484,43 €        |                   | 3 706 211,89 €         | 2 607 716,45 €         |
| R102  | Devolução do saldo oper. orçamentais                                  |                             |    |                     |                     |                   |                        |                        |
| R104  | Recebimento do saldo devolvido por terceiras entidades                |                             |    |                     |                     |                   |                        |                        |
| R103  | Operações de tesouraria [A]   |                             |    |                     |                     | 5 933,91 €        | 5 933,91 €             | 1 696,84 €             |
| <b>RA02</b>                                   | <b>Receita corrente</b>   | <b>10 001 812,49 €</b>      |    | <b>41 933,38 €</b>  |                     |                   | <b>10 043 745,87 €</b> | <b>9 602 779,10 €</b>  |
| R1  | Receita fiscal  | 1 188 964,71 €              |    |                     |                     |                   | 1 188 964,71 €         | 1 378 231,99 €         |
| R1.1  | Impostos diretos  | 1 188 964,71 €              |    |                     |                     |                   | 1 188 964,71 €         | 1 378 231,99 €         |
| R1.2  | Impostos indiretos  |                             |    |                     |                     |                   |                        |                        |
| R2  | Contribuições para sistemas de proteção social e subsistemas de saúde |                             |    |                     |                     |                   |                        |                        |
| R3  | Taxas, multas e outras penalidades                                    | 113 217,50 €                |    |                     |                     |                   | 113 217,50 €           | 125 001,30 €           |
| R4  | Rendimentos de propriedade  | 506 501,46 €                |    |                     |                     |                   | 506 501,46 €           | 328 895,96 €           |
| R5  | Transferências e subsídios correntes                                  | 7 184 146,00 €              |    | 41 933,38 €         |                     |                   | 7 226 079,38 €         | 6 858 670,61 €         |
| R5.1  | Transferências correntes  | 7 184 146,00 €              |    | 41 933,38 €         |                     |                   | 7 226 079,38 €         | 6 858 670,61 €         |
| R5.1.1  | Administrações Públicas   | 7 184 146,00 €              |    | 41 933,38 €         |                     |                   | 7 226 079,38 €         | 6 858 670,61 €         |
| R5.1.1.1                                      | Administração Central - Estado Português                              | 7 112 120,79 €              |    | 41 933,38 €         |                     |                   | 7 154 054,17 €         | 6 796 089,59 €         |
| R5.1.1.2                                      | Administração Central - Outras entidades                              | 52 279,84 €                 |    |                     |                     |                   | 52 279,84 €            | 48 795,99 €            |
| R5.1.1.3                                      | Segurança Social  |                             |    |                     |                     |                   |                        |                        |
| R5.1.1.4                                      | Administração Regional  |                             |    |                     |                     |                   |                        |                        |
| R5.1.1.5                                      | Administração Local   | 19 745,37 €                 |    |                     |                     |                   | 19 745,37 €            | 13 785,03 €            |
| R5.1.2  | Exterior - U E  |                             |    |                     |                     |                   |                        |                        |
| R5.1.3  | Outras  |                             |    |                     |                     |                   |                        |                        |
| R5.2  | Subsídios correntes   |                             |    |                     |                     |                   |                        |                        |
| R6  | Venda de bens e serviços  | 973 511,84 €                |    |                     |                     |                   | 973 511,84 €           | 893 115,74 €           |
| R7  | Outras receitas correntes   | 35 470,98 €                 |    |                     |                     |                   | 35 470,98 €            | 18 863,50 €            |
| <b>RA03</b>                                   | <b>Receita de capital</b>   | <b>958 285,91 €</b>         |    | <b>852 218,60 €</b> |                     |                   | <b>1 810 504,51 €</b>  | <b>1 639 359,71 €</b>  |
| R8  | Venda de bens de investimento   | 22 549,91 €                 |    |                     |                     |                   | 22 549,91 €            | 32 675,28 €            |
| R9  | Transferências e subsídios de capital                                 | 935 736,00 €                |    | 852 218,60 €        |                     |                   | 1 787 954,60 €         | 1 606 684,43 €         |
| R9.1  | Transferências de capital   | 935 736,00 €                |    | 852 218,60 €        |                     |                   | 1 787 954,60 €         | 1 606 684,43 €         |
| R9.1.1  | Administrações Públicas   | 935 736,00 €                |    | 852 218,60 €        |                     |                   | 1 787 954,60 €         | 1 606 684,43 €         |
| R9.1.1.1                                      | Administração Central - Estado Português                              | 935 736,00 €                |    | 852 218,60 €        |                     |                   | 1 787 954,60 €         | 1 606 684,43 €         |
| R9.1.1.2                                      | Administração Central - Outras entidades                              |                             |    |                     |                     |                   |                        |                        |
| R9.1.1.3                                      | Segurança Social  |                             |    |                     |                     |                   |                        |                        |
| R9.1.1.4                                      | Administração Regional  |                             |    |                     |                     |                   |                        |                        |
| R9.1.1.5                                      | Administração Local   |                             |    |                     |                     |                   |                        |                        |
| R9.1.2  | Exterior - U E  |                             |    |                     |                     |                   |                        |                        |
| R9.1.3  | Outras  |                             |    |                     |                     |                   |                        |                        |
| R9.2  | Subsídios de capital  |                             |    |                     |                     |                   |                        |                        |
| R10   | Outras receitas de capital  |                             |    |                     |                     |                   |                        |                        |
| <b>RA04</b>                                   | <b>Receita efetiva [2]</b>  | <b>10 999 924,06 €</b>      |    | <b>894 151,98 €</b> |                     |                   | <b>11 894 076,04 €</b> | <b>11 251 535,27 €</b> |
| R11   | Reposições não abatidas aos pagamentos                                | 39 825,66 €                 |    |                     |                     |                   | 39 825,66 €            | 9 396,46 €             |
| <b>RA05</b>                                   | <b>Receita não efetiva [3]</b>  |                             |    |                     |                     |                   |                        | <b>1 100 000,00 €</b>  |
| R12   | Receita com ativos financeiros  |                             |    |                     |                     |                   |                        |                        |
| R13   | Receita com passivos financeiros                                      |                             |    |                     |                     |                   |                        | 1 100 000,00 €         |
| <b>RA06</b>                                   | <b>Soma [4]=[1]+[2]+[3]</b>   | <b>13 756 651,52 €</b>      |    | <b>894 151,98 €</b> | <b>949 484,43 €</b> |                   | <b>15 600 287,93 €</b> | <b>14 959 251,72 €</b> |
| ROT1  | Operações de tesouraria [B]   |                             |    |                     |                     | 91 742,17 €       | 91 742,17 €            | 108 685,06 €           |



## Município de Arraiolos

| RUBRICA     | RECEBIMENTOS/PAGAMENTOS                        | FONTES DE FINANCIAMENTO (n) |    |                     |                      |                   | TOTAL                  | 2021                   |
|-------------|--|-----------------------------|----|---------------------|----------------------|-------------------|------------------------|------------------------|
|             |  | RP                          | RG | UE                  | EMPR                 | F. ALHEIOS        |                        |                        |
| <b>DA01</b> | <b>Despesa corrente</b>                        | <b>8 862 580,08 €</b>       |    | <b>41 933,38 €</b>  |                      |                   | <b>8 904 513,46 €</b>  | <b>7 396 404,61 €</b>  |
| D1          | Despesas com o pessoal                         | 3 856 286,85 €              |    |                     |                      |                   | 3 856 286,85 €         | 3 475 664,44 €         |
| D1.1        | Remunerações Certas e Permanentes              | 2 814 709,10 €              |    |                     |                      |                   | 2 814 709,10 €         | 2 543 627,95 €         |
| D1.2        | Abonos Variáveis ou Eventuais                  | 207 838,05 €                |    |                     |                      |                   | 207 838,05 €           | 169 720,27 €           |
| D1.3        | Segurança social                               | 833 739,70 €                |    |                     |                      |                   | 833 739,70 €           | 762 316,22 €           |
| D2          | Aquisição de bens e serviços                   | 3 441 989,25 €              |    | 41 933,38 €         |                      |                   | 3 483 922,63 €         | 2 582 837,15 €         |
| D3          | Juros e outros encargos                        | 24 466,74 €                 |    |                     |                      |                   | 24 466,74 €            | 20 757,06 €            |
| D4          | Transferências e subsídios correntes           | 1 311 302,47 €              |    |                     |                      |                   | 1 311 302,47 €         | 1 126 518,86 €         |
| D4.1        | Transferências correntes                       | 1 311 302,47 €              |    |                     |                      |                   | 1 311 302,47 €         | 1 126 518,86 €         |
| D4.1.1      | Administrações Públicas                        | 450 022,55 €                |    |                     |                      |                   | 450 022,55 €           | 256 830,08 €           |
| D4.1.1.1    | Administração Central - Estado Português       |                             |    |                     |                      |                   |                        |                        |
| D4.1.1.2    | Administração Central - Outras entidades       | 65 095,81 €                 |    |                     |                      |                   | 65 095,81 €            | 5 300,00 €             |
| D4.1.1.3    | Segurança Social                               |                             |    |                     |                      |                   |                        |                        |
| D4.1.1.4    | Administração Regional                         |                             |    |                     |                      |                   |                        |                        |
| D4.1.1.5    | Administração Local                            | 384 926,74 €                |    |                     |                      |                   | 384 926,74 €           | 251 530,08 €           |
| D4.1.2      | Entidades do Setor Não Lucrativo               | 692 921,62 €                |    |                     |                      |                   | 692 921,62 €           | 709 152,43 €           |
| D4.1.3      | Famílias                                       | 168 358,30 €                |    |                     |                      |                   | 168 358,30 €           | 160 536,35 €           |
| D4.1.4      | Outras   |                             |    |                     |                      |                   |                        |                        |
| D4.2        | Subsídios Correntes                            |                             |    |                     |                      |                   |                        |                        |
| D5          | Outras despesas correntes                      | 228 534,77 €                |    |                     |                      |                   | 228 534,77 €           | 190 627,10 €           |
| <b>DA02</b> | <b>Despesa de capital</b>                      | <b>2 114 126,50 €</b>       |    | <b>852 218,60 €</b> | <b>342 962,22 €</b>  |                   | <b>3 309 307,32 €</b>  | <b>3 330 322,53 €</b>  |
| D6          | Aquisição de bens de capital                   | 1 804 119,06 €              |    | 852 218,60 €        | 342 962,22 €         |                   | 2 999 299,88 €         | 2 968 744,79 €         |
| D7          | Transferências e subsídios de capital          | 310 007,44 €                |    |                     |                      |                   | 310 007,44 €           | 361 577,74 €           |
| D7.1        | Transferências de capital                      | 310 007,44 €                |    |                     |                      |                   | 310 007,44 €           | 361 577,74 €           |
| D7.1.1      | Administrações Públicas                        | 100 819,53 €                |    |                     |                      |                   | 100 819,53 €           | 76 676,37 €            |
| D7.1.1.1    | Administração Central - Estado Português       |                             |    |                     |                      |                   |                        |                        |
| D7.1.1.2    | Administração Central - Outras entidades       |                             |    |                     |                      |                   |                        |                        |
| D7.1.1.3    | Segurança Social                               |                             |    |                     |                      |                   |                        |                        |
| D7.1.1.4    | Administração Regional                         |                             |    |                     |                      |                   |                        |                        |
| D7.1.1.5    | Administração Local                            | 100 819,53 €                |    |                     |                      |                   | 100 819,53 €           | 76 676,37 €            |
| D7.1.2      | Entidades do Setor não Lucrativo               | 186 875,41 €                |    |                     |                      |                   | 186 875,41 €           | 74 017,91 €            |
| D7.1.3      | Famílias                                       | 22 312,50 €                 |    |                     |                      |                   | 22 312,50 €            | 13 688,00 €            |
| D7.1.4      | Outras   |                             |    |                     |                      |                   | 0,00 €                 | 197 195,46 €           |
| D7.2        | Subsídios de capital                           |                             |    |                     |                      |                   |                        |                        |
| D8          | Outras despesas de capital                     |                             |    |                     |                      |                   |                        |                        |
| <b>DA03</b> | <b>Despesa efetiva [5]</b>                     | <b>10 976 706,58 €</b>      |    | <b>894 151,98 €</b> | <b>342 962,22 €</b>  |                   | <b>12 213 820,78 €</b> | <b>10 726 727,14 €</b> |
| <b>DA04</b> | <b>Despesa não efetiva [6]</b>                 | <b>393 133,99 €</b>         |    |                     |                      |                   | <b>393 133,99 €</b>    | <b>526 312,69 €</b>    |
| D9          | Despesa com ativos financeiros                 |                             |    |                     |                      |                   |                        | 17 352,00 €            |
| D10         | Despesa com passivos financeiros               | 393 133,99 €                |    |                     |                      |                   | 393 133,99 €           | 508 960,69 €           |
| <b>DA05</b> | <b>Soma [7]=[5]+[6]</b>                        | <b>11 369 840,57 €</b>      |    | <b>894 151,98 €</b> | <b>342 962,22 €</b>  |                   | <b>12 606 954,77 €</b> | <b>11 253 039,83 €</b> |
| DOT1        | Operações de tesouraria [C]                    |                             |    |                     |                      | 95 595,22 €       | 95 595,22 €            | 104 447,99 €           |
| <b>DA06</b> | <b>Saldo para a gerência seguinte</b>          | <b>2 386 810,95 €</b>       |    |                     | <b>606 522,21 €</b>  | <b>2 080,86 €</b> | <b>2 995 414,02 €</b>  | <b>3 712 145,80 €</b>  |
| <b>DA07</b> | <b>Operações orçamentais [8] = [4]-[7]</b>     | <b>2 386 810,95 €</b>       |    |                     | <b>606 522,21 €</b>  |                   | <b>2 993 333,16 €</b>  | <b>3 706 211,89 €</b>  |
| <b>DA08</b> | <b>Operações de tesouraria [D]=[A]+[B]-[C]</b> |                             |    |                     |                      | <b>2 080,86 €</b> | <b>2 080,86 €</b>      | <b>5 933,91 €</b>      |
| <b>DA09</b> | <b>Saldo global [2] - [5]</b>                  | <b>23 217,48 €</b>          |    |                     | <b>-342 962,22 €</b> |                   | <b>-319 744,74 €</b>   | <b>524 808,13 €</b>    |
| DA10        | Despesa primária                               | 10 952 239,84 €             |    | 894 151,98 €        | 342 962,22 €         |                   | 12 189 354,04 €        | 10 705 970,08 €        |
| DA11        | Saldo corrente                                 | 1 139 232,41 €              |    |                     |                      |                   | 1 139 232,41 €         | 2 206 374,49 €         |
| DA12        | Saldo de capital                               | -1 155 840,59 €             |    |                     | -342 962,22 €        |                   | -1 498 802,81 €        | -1 690 962,82 €        |
| DA13        | Saldo primário                                 | 47 684,22 €                 |    |                     | -342 962,22 €        |                   | -295 278,00 €          | 545 565,19 €           |
| DA14        | Receita total [1] + [2] + [3]                  | 13 756 651,52 €             |    | 894 151,98 €        | 949 484,43 €         |                   | 15 600 287,93 €        | 14 959 251,72 €        |
| DA15        | Despesa total [5] + [6]                        | 11 369 840,57 €             |    | 894 151,98 €        | 342 962,22 €         |                   | 12 606 954,77 €        | 11 253 039,83 €        |

O Município de Arraiolos iniciou o exercício com um saldo orçamental proveniente da gerência anterior de 3.706.211,89 € e concluiu o exercício com um saldo orçamental para a gerência seguinte de 2.993.333,16 €. Durante o mesmo período o saldo de operações de tesouraria passou de 5.933,91 € no início do período para 2.080,86 €.



## Município de Arraiolos

O total da receita efetiva arrecadada durante o exercício foi de 15.600.287,93 €, o montante de 894.151,98 € foi proveniente da comparticipação de projetos cofinanciados.

O valor dos projetos cofinanciados e recebidos em 2022 encontra-se discriminado no seguinte quadro:

| Projetos Cofinanciados  | Valor               |
|---|---------------------|
| Naturale  | 4 653,37 €          |
| Reabilitação do Cine-Teatro de Arraiolos                                  | 154 690,32 €        |
| Requalificação da EB1 de Vimieiro   | 122 214,14 €        |
| Reabilitação da EB1 de Igreja   | 182 361,40 €        |
| Reabilitação em Elementos Patrimoniais – Tanques/ Lavadouros Comunitários | 3 392,95 €          |
| Ampliação de Parque Empresarial de Vimieiro                               | 302 999,50 €        |
| Valorização do Tapete de Arraiolos  | 81 906,92 €         |
| Inclusão pela Cultura   | 3 933,38 €          |
| Fora de Cena – Programação Cultural em Rede                               | 38 000,00 €         |
| <b>Total</b>  | <b>894 151,98 €</b> |

A despesa total ascendeu a 12.606.954,77 €, da qual foi efetuado o investimento em projetos cofinanciados, no mesmo montante que foi recebido. Relativamente aos empréstimos bancários, transitou como saldo o montante de 606.522,21 €, pelo facto do projeto de investimento “Construção da Rede Pedonal de Ligação a Equipamentos Públicos” ainda se encontrar em curso.

Como se pode verificar no DDORC, a despesa efetiva ascendeu a 12.213.820,78 € e a não efetiva 393.133,99 € (amortizações de empréstimos).

Os saldos das rubricas global, corrente, de capital e primário foram respetivamente de (-319.744,74 €); 1.139.232,41 €; (-1.498.802,81 €) e (-295.278,00 €).

O Sistema de Normalização Contabilística para as Administrações Públicas (SNC-AP), aprovado pelo Decreto-Lei n.º 192/2015 de 11 de setembro, estabelece as designações, que se passam a citar, para que se possa interpretar o DDORC:



## Município de Arraiolos

---

- *Receita efetiva corresponde às quantias recebidas que aumentam caixa e equivalentes de caixa, sem gerarem obrigações orçamentais.*
- *Receita de passivos financeiros orçamentais (englobada na receita não efetiva) compreende a receita proveniente da emissão de obrigações e de empréstimos contraídos a curto e a médio e longo prazos.*
- *Receita total corresponde à receita efetiva adicionada da receita resultante de ativos e passivos financeiros orçamentais e do saldo da gerência anterior expurgado da componente de operações de tesouraria.*
- *Despesa efetiva corresponde à despesa total deduzida da despesa com ativos e passivos financeiros de natureza orçamental.*
- *Despesa de passivos financeiros orçamentais (englobada na despesa não efetiva) constituem operações financeiras, englobando as de tesouraria e as de médio e longo prazos, que envolvam pagamentos decorrentes quer da amortização de empréstimos, titulados ou não, quer da regularização de adiantamentos ou de subsídios reembolsáveis, quer, ainda, da execução de avals ou garantias, bem como os prémios ou descontos que possam ocorrer na amortização dos empréstimos.*
- *Saldo global corresponde à diferença entre receita efetiva e despesa efetiva.*
- *Despesa primária corresponde à despesa efetiva deduzida dos juros pagos.*
- *Saldo corrente corresponde à diferença entre receitas correntes e despesas correntes.*
- *Saldo de capital corresponde à diferença entre receitas de capital e despesas de capital.*
- *Saldo primário corresponde à diferença entre a receita efetiva e a despesa efetiva deduzida dos juros.*





Município de Arraiolos

VIII.2 DOREC – Demonstração de Execução Orçamental da Receita

| DEMONSTRAÇÃO DE EXECUÇÃO ORÇAMENTAL DA RECEITA |  |                        |                     |                          |                           |                     |                            |                        |                        |  |                                |                  |
|--|--|------------------------|---------------------|--------------------------|---------------------------|---------------------|----------------------------|------------------------|------------------------|--|--------------------------------|------------------|
|  |  |                        |                     |                          |                           |                     |                            |                        |                        |  | Período: 01-01-2022 31-12-2022 |                  |
| Rubrica  | Designação   | Previsões corrigidas   | Receitas anuladas   | Receitas cobradas brutas | Reembolsos e Restituições |                     | Receitas Cobradas Líquidas |                        |                        | Receita por cobrar no final do período | Grau de Execução Orçamental    |                  |
|  |  |                        |                     |                          | Emitidos                  | Pagos               | Períodos anteriores        | Período corrente       | Total                  |  | Períodos anteriores            | Período corrente |
|  |  | (1)                    | (4)                 | (5)                      | (6)                       | (7)                 | (8)                        | (9)                    | (10) = (5) - (7)       | (11)                                   | (12)=(8)/(1)x100               | (13)=(9)/(1)x100 |
|  | <b>Receita corrente</b>                            | <b>10 553 736,00 €</b> | <b>38 358,69 €</b>  | <b>10 047 649,97 €</b>   | <b>3 904,10 €</b>         | <b>3 904,10 €</b>   | <b>198 156,98 €</b>        | <b>9 845 588,89 €</b>  | <b>10 043 745,87 €</b> | <b>506 600,86 €</b>                    | <b>1,88</b>                    | <b>93,29</b>     |
| R1   | Receita fiscal                                     | 1 188 976,00 €         | 2 916,16 €          | 1 191 880,87 €           | 2 916,16 €                | 2 916,16 €          |                            | 1 188 964,71 €         | 1 188 964,71 €         |  |                                | 100,00           |
| R11  | Impostos diretos                                   | 1 188 976,00 €         | 2 916,16 €          | 1 191 880,87 €           | 2 916,16 €                | 2 916,16 €          |                            | 1 188 964,71 €         | 1 188 964,71 €         |  |                                | 100,00           |
| R3   | Taxas, multas e outras penalidades                 | 130 538,00 €           | 1 203,15 €          | 113 296,47 €             | 78,97 €                   | 78,97 €             | 4 135,47 €                 | 109 082,03 €           | 113 217,50 €           | 17 100,31 €                            | 3,17                           | 83,56            |
| R4   | Rendimentos de propriedade                         | 614 700,00 €           |                     | 506 501,46 €             |                           |                     | 105 857,94 €               | 400 643,52 €           | 506 501,46 €           | 107 821,15 €                           | 17,22                          | 65,18            |
| R5   | Transferências e subsídios correntes               | 7 287 536,00 €         | 15 296,71 €         | 7 226 079,38 €           |                           |                     | 3 076,64 €                 | 7 223 002,74 €         | 7 226 079,38 €         | 61 273,45 €                            | 0,04                           | 99,11            |
| R51  | Transferências correntes                           | 7 287 536,00 €         | 15 296,71 €         | 7 226 079,38 €           |                           |                     | 3 076,64 €                 | 7 223 002,74 €         | 7 226 079,38 €         | 61 273,45 €                            | 0,04                           | 99,11            |
| R511   | Administrações Públicas                            | 7 287 461,00 €         | 15 296,71 €         | 7 226 079,38 €           |                           |                     | 3 076,64 €                 | 7 223 002,74 €         | 7 226 079,38 €         | 61 273,45 €                            | 0,04                           | 99,12            |
| R5111  | Administração Central - Estado Português           | 7 213 098,00 €         | 14 300,00 €         | 7 154 054,17 €           |                           |                     |                            | 7 154 054,17 €         | 7 154 054,17 €         | 58 983,45 €                            |                                | 99,18            |
| R5112  | Administração Central - Outras entidades           | 52 280,00 €            |                     | 52 279,84 €              |                           |                     |                            | 52 279,84 €            | 52 279,84 €            |  |                                | 100,00           |
| R5113  | Segurança Social                                   | 25,00 €                |                     |                          |                           |                     |                            |                        |                        |  |                                |                  |
| R5115  | Administração Local                                | 22 058,00 €            | 996,71 €            | 19 745,37 €              |                           |                     | 3 076,64 €                 | 16 668,73 €            | 19 745,37 €            | 2 310,00 €                             | 13,95                          | 75,57            |
| R512   | Exterior - U E                                     | 50,00 €                |                     |                          |                           |                     |                            |                        |                        |  |                                |                  |
| R513   | Outras   | 25,00 €                |                     |                          |                           |                     |                            |                        |                        |  |                                |                  |
| R6   | Venda de bens e serviços                           | 1 296 414,00 €         | 18 942,67 €         | 974 420,81 €             | 908,97 €                  | 908,97 €            | 85 086,93 €                | 888 424,91 €           | 973 511,84 €           | 320 405,95 €                           | 6,56                           | 68,53            |
| R7   | Outras receitas correntes                          | 35 572,00 €            |                     | 35 470,98 €              |                           |                     |                            | 35 470,98 €            | 35 470,98 €            |  |                                | 99,72            |
|  | <b>Receita de capital</b>                          | <b>2 277 234,41 €</b>  | <b>293 499,59 €</b> | <b>1 973 950,51 €</b>    | <b>163 446,00 €</b>       | <b>163 446,00 €</b> | <b>4 123,83 €</b>          | <b>1 806 380,68 €</b>  | <b>1 810 504,51 €</b>  | <b>199 947,60 €</b>                    | <b>0,18</b>                    | <b>79,32</b>     |
| R8   | Venda de bens de investimento                      | 29 780,00 €            | 4 200,00 €          | 22 549,91 €              |                           |                     | 730,88 €                   | 21 819,03 €            | 22 549,91 €            | 6 451,45 €                             | 2,45                           | 73,27            |
| R9   | Transferências e subsídios de capital              | 2 247 364,41 €         | 289 299,59 €        | 1 951 400,60 €           | 163 446,00 €              | 163 446,00 €        | 3 392,95 €                 | 1 784 561,65 €         | 1 787 954,60 €         | 193 496,15 €                           | 0,15                           | 79,41            |
| R91  | Transferências de capital                          | 2 247 364,41 €         | 289 299,59 €        | 1 951 400,60 €           | 163 446,00 €              | 163 446,00 €        | 3 392,95 €                 | 1 784 561,65 €         | 1 787 954,60 €         | 193 496,15 €                           | 0,15                           | 79,41            |
| R911   | Administrações Públicas                            | 2 247 364,41 €         | 289 299,59 €        | 1 951 400,60 €           | 163 446,00 €              | 163 446,00 €        | 3 392,95 €                 | 1 784 561,65 €         | 1 787 954,60 €         | 193 496,15 €                           | 0,15                           | 79,41            |
| R9111  | Administração Central - Estado Português           | 2 247 314,41 €         | 289 299,59 €        | 1 951 400,60 €           | 163 446,00 €              | 163 446,00 €        | 3 392,95 €                 | 1 784 561,65 €         | 1 787 954,60 €         | 193 496,15 €                           | 0,15                           | 79,41            |
| R9112  | Administração Central - Outras entidades           | 50,00 €                |                     |                          |                           |                     |                            |                        |                        |  |                                |                  |
| R10  | Outras receitas de capital                         | 40,00 €                |                     |                          |                           |                     |                            |                        |                        |  |                                |                  |
| R11  | Reposições não abatidas aos pagamentos             | 39 826,00 €            |                     | 39 825,66 €              |                           |                     |                            | 39 825,66 €            | 39 825,66 €            |  |                                | 100,00           |
| R13  | Receita com passivos financeiros                   | 50,00 €                |                     |                          |                           |                     |                            |                        |                        |  |                                |                  |
| R14  | Saldo da Gerência Anterior - Operações Orçamentais | 3 706 211,89 €         |                     | 3 706 211,89 €           |                           |                     |                            | 3 706 211,89 €         | 3 706 211,89 €         |  |                                | 100,00           |
|  | <b>Total</b>                                       | <b>16 577 008,30 €</b> | <b>331 858,28 €</b> | <b>15 767 638,03 €</b>   | <b>167 350,10 €</b>       | <b>167 350,10 €</b> | <b>202 280,81 €</b>        | <b>15 398 007,12 €</b> | <b>15 600 287,93 €</b> | <b>706 548,46 €</b>                    | <b>1,22</b>                    | <b>92,89</b>     |

O quadro da Demonstração da Execução Orçamental da Receita (DOREC), evidencia que o total da receita cobrada teve a seguinte desagregação: 10.043.745,87 € em receita corrente, 1.810.504,51 € em receita de capital, 39.825,66 € em reposições de faturas pagas no ano anterior e 3.706.211,89 € em saldo de gerência

Analisando a receita corrente pode-se constatar que o maior valor provem das transferências e subsídios correntes com uma percentagem de 71,9 %, onde o peso predominante é das transferências do Orçamento de Estado/2022. Da restante receita corrente, os impostos diretos (IMI, IUC, IMT, derrama) representam 11,8 %, a venda de bens e outros serviços (incluí receita cobrada em recibos de água) 9,7 % e os rendimentos de propriedade (renda paga pela E-Redes) 5,0 %, as restantes rubricas têm apenas um peso de cerca de 1,5 %.

Também na receita de capital se destacam as transferências do Orçamento de Estado/2022 e a comparticipação de projetos cofinanciados, com um peso de 51,7 % e 47,1 %, respetivamente. A rubrica das vendas de bens de investimento tem apenas um peso de 1,2% (edifício, terrenos, equipamentos...).



**Município de Arraiolos**

O quadro seguinte permite efetuar uma análise ao grau de execução da receita em 2021 e 2022:

| <b>Execução Orçamental da Receita anos 2021 e 2022</b>   |                 |                 |
|--|-----------------|-----------------|
|  | <b>2022</b>     | <b>2021</b>     |
| Orçamento Inicial da Receita   | 12 635 677,00 € | 13 611 604,00 € |
| Previsões corrigidas da Receita  | 16 577 008,30 € | 16 281 625,45 € |
| Previsões corrigidas da Receita Corrente   | 10 553 736,00 € | 10 003 860,19 € |
| Previsões corrigidas da Receita Capital  | 2 277 234,41 €  | 3 660 648,81 €  |
| Previsões corrigidas de outras Receitas (Reposições abatidas nos pagamentos e saldo de gerência) | 3 746 037,89 €  | 2 617 116,45 €  |
| Receita cobrada líquida  | 15 600 287,93 € | 14 959 251,72 € |
| Receita cobrada líquida Corrente   | 10 043 745,87 € | 9 602 779,10 €  |
| Receita cobrada líquida Capital  | 1 810 504,51 €  | 2 739 359,71 €  |
| Outras Receitas  | 39 825,66 €     | 9 396,46 €      |
| Saldo de gerência  | 3 706 211,89 €  | 2 607 716,45 €  |
| Grau de execução financeiras das Receitas  | 94,1%           | 91,9%           |
| Grau de execução financeiras das Correntes   | 95,2%           | 96,0%           |
| Grau de execução financeiras das receitas Capital  | 79,5%           | 74,8%           |

No ano 2022, no global a receita atingiu um grau de execução de aproximadamente 94,1 %, sendo de 95,2 % nas receitas correntes e de 79,5 % nas receitas de capital.

O grau de execução da receita está acima dos 85 %, pelo que o Município cumpriu o previsto no n.º 3 do artigo 56º da Lei n.º 73/2013 de 3 de setembro, situação que também se verificou em 2021.



Município de Arraiolos

VIII.3 DODES – Demonstração de Execução ao Orçamento da Despesa

| DEMONSTRAÇÃO DE EXECUÇÃO ORÇAMENTAL DA DESPESA |  |  |                        |                       |                        |                        |                                       |                        |                        |                          |                      |                             |                  |            |
|--|--|--|------------------------|-----------------------|------------------------|------------------------|---------------------------------------|------------------------|------------------------|--------------------------|----------------------|-----------------------------|------------------|------------|
|  |  |  |                        |                       |                        |                        |                                       |                        |                        |                          |                      | Período:                    | 01-01-2022       | 31-12-2022 |
| Rubrica  | Designação                               | Despesa por pagar de períodos anteriores | Dotações corrigidas    | Cativos / descativ os | Compromissos           | Obrigações             | Despesas pagas líquidas de reposições |                        |                        | Compromissos a transitar | Obrigações por pagar | Grau de Execução Orçamental |                  |            |
|  |  | (1)                                      | (2)                    | (3)                   | (4)                    | (5)                    | Períodos anteriores                   | Período corrente       | Total                  | (9)=(4)-(5)              | (10) = (5) - (8)     | (11)=(6)/(2)x100            | (12)=(7)/(2)x100 |            |
|  | <b>Despesa corrente</b>                  | <b>218 364,88 €</b>                      | <b>11 467 139,36 €</b> |                       | <b>9 713 393,06 €</b>  | <b>9 185 042,01 €</b>  | <b>217 891,26 €</b>                   | <b>8 686 622,20 €</b>  | <b>8 904 513,46 €</b>  | <b>528 351,05 €</b>      | <b>280 528,55 €</b>  | <b>1,90</b>                 | <b>75,75</b>     |            |
| D1   | Despesas com o pessoal                   | 97 229,65 €                              | 4 482 033,00 €         |                       | 3 960 793,39 €         | 3 957 248,95 €         | 97 180,99 €                           | 3 759 105,86 €         | 3 856 286,85 €         | 3 544,44 €               | 100 962,10 €         | 2,17                        | 83,87            |            |
| D11  | Remunerações Certas e Permanentes        | 43 099,88 €                              | 3 232 427,00 €         |                       | 2 854 591,57 €         | 2 854 591,57 €         | 43 099,88 €                           | 2 771 609,22 €         | 2 814 709,10 €         |                          | 39 882,47 €          | 1,33                        | 85,74            |            |
| D12  | Abonos Variáveis ou Eventuais            | 2 470,93 €                               | 288 820,00 €           |                       | 212 669,88 €           | 210 325,16 €           | 2 470,93 €                            | 205 367,12 €           | 207 838,05 €           |                          | 2 344,72 €           | 0,86                        | 71,11            |            |
| D13  | Segurança social                         | 51 658,84 €                              | 960 786,00 €           |                       | 893 531,94 €           | 892 332,22 €           | 51 610,18 €                           | 792 129,52 €           | 833 739,70 €           |                          | 1 199,72 €           | 5,37                        | 81,41            |            |
| D2   | Aquisição de bens e serviços             | 90 553,22 €                              | 5 098 041,36 €         |                       | 4 120 546,02 €         | 3 643 355,67 €         | 90 128,26 €                           | 3 393 794,37 €         | 3 483 922,63 €         |                          | 477 190,35 €         | 1,77                        | 66,57            |            |
| D3   | Juros e outros encargos                  |  | 28 332,00 €            |                       | 25 869,27 €            | 24 466,74 €            |                                       | 24 466,74 €            | 24 466,74 €            |                          | 1 402,53 €           |                             | 86,36            |            |
| D4   | Transferências e subsídios correntes     | 25 479,96 €                              | 1 515 794,00 €         |                       | 1 356 258,78 €         | 1 320 948,57 €         | 25 479,96 €                           | 1 285 822,51 €         | 1 311 302,47 €         |                          | 9 646,10 €           | 1,68                        | 84,83            |            |
| D41  | Transferências correntes                 | 25 479,96 €                              | 1 515 794,00 €         |                       | 1 356 258,78 €         | 1 320 948,57 €         | 25 479,96 €                           | 1 285 822,51 €         | 1 311 302,47 €         |                          | 9 646,10 €           | 1,68                        | 84,83            |            |
| D411   | Administração Central - Estado Português | 24 213,51 €                              | 495 572,00 €           |                       | 465 527,91 €           | 455 145,80 €           | 24 213,51 €                           | 425 809,04 €           | 450 022,56 €           |                          | 5 123,25 €           | 4,89                        | 85,92            |            |
| D4112  | Administração Central - Outras entidades |  | 89 000,00 €            |                       | 65 095,81 €            | 65 095,81 €            |                                       | 65 095,81 €            | 65 095,81 €            |                          |                      |                             | 73,14            |            |
| D4113  | Segurança Social                         |  |                        |                       |                        |                        |                                       |                        |                        |                          |                      |                             |                  |            |
| D4114  | Administração Regional                   |  |                        |                       |                        |                        |                                       |                        |                        |                          |                      |                             |                  |            |
| D4115  | Administração Local                      | 24 213,51 €                              | 408 572,00 €           |                       | 400 432,10 €           | 390 049,99 €           | 24 213,51 €                           | 360 713,23 €           | 384 926,74 €           |                          | 5 123,25 €           | 5,96                        | 88,72            |            |
| D412   | Entidades do Setor Não Lucrativo         | 810,00 €                                 | 826 750,00 €           |                       | 711 647,86 €           | 696 616,62 €           | 810,00 €                              | 692 111,62 €           | 692 921,62 €           |                          | 15 031,24 €          | 0,10                        | 83,72            |            |
| D413   | Famílias                                 | 456,45 €                                 | 193 472,00 €           |                       | 179 083,01 €           | 169 186,15 €           | 456,45 €                              | 167 901,85 €           | 168 358,30 €           |                          | 9 896,86 €           | 0,24                        | 86,78            |            |
| D414   | Outras                                   |  |                        |                       |                        |                        |                                       |                        |                        |                          |                      |                             |                  |            |
| D42  | Subsídios Correntes                      |  |                        |                       |                        |                        |                                       |                        |                        |                          |                      |                             |                  |            |
| D5   | Outras despesas correntes                | 5 102,05 €                               | 342 939,00 €           |                       | 249 925,60 €           | 239 022,08 €           | 5 102,05 €                            | 223 432,72 €           | 228 534,77 €           |                          | 10 903,52 €          | 1,49                        | 65,15            |            |
|  | <b>Despesa de capital</b>                | <b>40 536,63 €</b>                       | <b>5 109 868,94 €</b>  |                       | <b>4 612 378,55 €</b>  | <b>3 802 378,67 €</b>  | <b>40 536,63 €</b>                    | <b>3 661 904,68 €</b>  | <b>3 702 441,31 €</b>  | <b>809 999,88 €</b>      | <b>99 937,36 €</b>   | <b>0,79</b>                 | <b>71,66</b>     |            |
| D6   | Aquisição de bens de capital             | 38 286,63 €                              | 4 295 821,94 €         |                       | 3 837 083,21 €         | 3 094 663,04 €         | 38 286,63 €                           | 2 961 013,25 €         | 2 999 299,88 €         |                          | 742 420,17 €         | 0,89                        | 68,93            |            |
| D7   | Transferências e subsídios de capital    | 2 250,00 €                               | 418 942,00 €           |                       | 382 161,35 €           | 314 581,64 €           | 2 250,00 €                            | 307 757,44 €           | 310 007,44 €           |                          | 67 579,71 €          | 0,54                        | 73,46            |            |
| D71  | Transferências de capital                | 2 250,00 €                               | 418 942,00 €           |                       | 382 161,35 €           | 314 581,64 €           | 2 250,00 €                            | 307 757,44 €           | 310 007,44 €           |                          | 67 579,71 €          | 0,54                        | 73,46            |            |
| D711   | Administrações Públicas                  |  | 167 032,00 €           |                       | 146 304,99 €           | 104 975,28 €           |                                       | 100 819,53 €           | 100 819,53 €           |                          | 41 329,71 €          | 4 155,75 €                  | 60,36            |            |
| D7111  | Administração Central - Estado Português |  |                        |                       |                        |                        |                                       |                        |                        |                          |                      |                             |                  |            |
| D7112  | Administração Central - Outras entidades |  |                        |                       |                        |                        |                                       |                        |                        |                          |                      |                             |                  |            |
| D7113  | Segurança Social                         |  |                        |                       |                        |                        |                                       |                        |                        |                          |                      |                             |                  |            |
| D7114  | Administração Regional                   |  |                        |                       |                        |                        |                                       |                        |                        |                          |                      |                             |                  |            |
| D7115  | Administração Local                      |  | 167 032,00 €           |                       | 146 304,99 €           | 104 975,28 €           |                                       | 100 819,53 €           | 100 819,53 €           |                          | 41 329,71 €          | 4 155,75 €                  | 60,36            |            |
| D712   | Entidades do Setor não Lucrativo         |  | 199 510,00 €           |                       | 187 293,86 €           | 187 293,86 €           |                                       | 186 875,41 €           | 186 875,41 €           |                          | 418,45 €             |                             | 93,67            |            |
| D713   | Famílias                                 | 2 250,00 €                               | 52 400,00 €            |                       | 48 562,50 €            | 22 312,50 €            | 2 250,00 €                            | 20 062,50 €            | 22 312,50 €            |                          | 26 250,00 €          |                             | 4,29             |            |
| D714   | Outras                                   |  |                        |                       |                        |                        |                                       |                        |                        |                          |                      |                             |                  |            |
| D72  | Subsídios de capital                     |  |                        |                       |                        |                        |                                       |                        |                        |                          |                      |                             |                  |            |
| D8   | Outras despesas de capital               |  | 100,00 €               |                       |                        |                        |                                       |                        |                        |                          |                      |                             |                  |            |
| D9   | Despesa com ativos financeiros           |  | 395 005,00 €           |                       | 393 133,99 €           | 393 133,99 €           |                                       | 393 133,99 €           | 393 133,99 €           |                          |                      |                             | 99,53            |            |
| D10  | Despesa com passivos financeiros         |  |                        |                       |                        |                        |                                       |                        |                        |                          |                      |                             |                  |            |
|  | <b>Total</b>                             | <b>258 901,51 €</b>                      | <b>16 577 008,30 €</b> | <b>0,00 €</b>         | <b>14 325 771,61 €</b> | <b>12 987 420,68 €</b> | <b>258 427,89 €</b>                   | <b>12 348 626,88 €</b> | <b>12 606 954,77 €</b> | <b>1 338 350,93 €</b>    | <b>380 465,91 €</b>  | <b>1,56</b>                 | <b>74,48</b>     |            |

O grau de execução da despesa foi de 76,1% do previsto no orçamento, enquanto os compromissos que transitaram ascendem a 8,1% da dotação do orçamento. As obrigações por pagar atingem 380.465,91 €, as quais decorrem do funcionamento normal da atividade do Município.

Do total da despesa executada, 8.904.513,46 € foi despesa corrente e 3.702.441,31 € despesa de capital, a que corresponde respetivamente 70,6% e 29,4%.

Na despesa corrente destacam-se as despesas com pessoal, as aquisições de bens e serviços e as transferências/subsídios, respetivamente com 43,3%, 39,1% e 14,7%.

Nas despesas de capital o maior peso vai para o investimento em bens de capital, com 81,0%, seguido das transferências/subsídios com 8,4% e passivos financeiros (amortização de empréstimos) com 10,6%.

A análise ao grau de execução da despesa em 2021 e 2022, pode ser analisada através do seguinte quadro:



**Município de Arraiolos**

| <b>Execução Orçamental da Despesa anos 2021 e 2022</b> |                 |                 |
|--|-----------------|-----------------|
|  | <b>2022</b>     | <b>2021</b>     |
| Orçamento Inicial da Despesa                           | 12 635 677,00 € | 13 611 604,00 € |
| Previsões corrigidas da Despesa                        | 16 577 008,30 € | 16 281 625,45 € |
| Previsões corrigidas da Despesa Corrente               | 11 467 139,36 € | 9 723 516,76 €  |
| Previsões corrigidas da Despesa Capital                | 5 109 868,94 €  | 6 558 108,69 €  |
| Despesa paga   | 12 606 954,77 € | 11 253 039,83 € |
| Despesa paga corrente                                  | 8 904 513,46 €  | 7 396 404,61 €  |
| Despesa paga capital                                   | 3 702 441,31 €  | 3 856 635,22 €  |
| Grau de execução financeiras das Despesas              | 76,1%           | 69,1%           |
| Grau de execução financeiras das Despesas Correntes    | 77,7%           | 76,1%           |
| Grau de execução financeiras das Despesas Capital      | 72,5%           | 58,8%           |

No que se refere à despesa global, em 2022, o grau de execução foi de 76,1%, sendo de 77,7% nas despesas correntes e de 72,5% nas despesas de capital.

Num orçamento com o montante final de 16.577.008,30 €, foram assumidos compromissos no valor de 14.325.771,61 €, o que se traduz em 86,4% do total orçamentado.



Município de Arraiolos

VIII.4 DTAS – Dívida a Terceiros por Antiguidade de Saldos

| DTAS - DÍVIDAS A TERCEIROS POR ANTIGUIDADE DE SALDOS |                       |                     |                       |  |        |         |      |          |                      |                                      |                       |                       |
|--|-----------------------|---------------------|-----------------------|--|--------|---------|------|----------|----------------------|--------------------------------------|-----------------------|-----------------------|
|  |                       |                     |                       |  |        |         |      |          |                      |                                      | Período:              |                       |
|  |                       |                     |                       |  |        |         |      |          |                      |                                      | 01-01-2022            | 31-12-2022            |
| Designação   | Passivo               | Divida Vincenda     |                       | Intervalos de Antiguidade divida vencida (em dias) |        |         |      | Exceções | Pagamentos em atraso | Total divida por natureza da despesa |                       |                       |
|  |                       | CP                  | MLP                   | <90  | 90-180 | 180-365 | >365 |          |                      | CP                                   | MLP                   | Soma                  |
| Despesas correntes                                   | 280 528,55 €          | 250 021,30 €        |                       | 30 507,25 €  |        |         |      |          |                      | 280 528,55 €                         |                       | 280 528,55 €          |
| Despesas de pessoal                                  | 42 369,58 €           | 42 369,58 €         |                       |  |        |         |      |          |                      | 42 369,58 €                          |                       | 42 369,58 €           |
| Remunerações certas e permanentes                    | 39 882,47 €           | 39 882,47 €         |                       |  |        |         |      |          |                      | 39 882,47 €                          |                       | 39 882,47 €           |
| Abonos variáveis ou eventuais                        | 2 487,11 €            | 2 487,11 €          |                       |  |        |         |      |          |                      | 2 487,11 €                           |                       | 2 487,11 €            |
| SS - Encargos com saúde                              |                       |                     |                       |  |        |         |      |          |                      |                                      |                       |                       |
| ADSE e outros da AP                                  |                       |                     |                       |  |        |         |      |          |                      |                                      |                       |                       |
| Outros sectores fora da AP                           |                       |                     |                       |  |        |         |      |          |                      |                                      |                       |                       |
| SS - Contribuições de segurança social               | 58 592,52 €           | 58 592,52 €         |                       |  |        |         |      |          |                      | 58 592,52 €                          |                       | 58 592,52 €           |
| CGA  | 26 179,36 €           | 26 179,36 €         |                       |  |        |         |      |          |                      | 26 179,36 €                          |                       | 26 179,36 €           |
| Segurança social - Regime geral                      | 22 545,49 €           | 22 545,49 €         |                       |  |        |         |      |          |                      | 22 545,49 €                          |                       | 22 545,49 €           |
| Outras   | 9 867,67 €            | 9 867,67 €          |                       |  |        |         |      |          |                      | 9 867,67 €                           |                       | 9 867,67 €            |
| SS - Outras  |                       |                     |                       |  |        |         |      |          |                      |                                      |                       |                       |
| SS - Outras  |                       |                     |                       |  |        |         |      |          |                      |                                      |                       |                       |
| Aquisições de bens e serviços                        | 159 433,04 €          | 133 578,58 €        |                       | 25 854,46 €  |        |         |      |          |                      | 159 433,04 €                         |                       | 159 433,04 €          |
| Aquisições de bens e serviços                        | 159 433,04 €          | 133 578,58 €        |                       | 25 854,46 €  |        |         |      |          |                      | 159 433,04 €                         |                       | 159 433,04 €          |
| Juros e outros encargos                              |                       |                     |                       |  |        |         |      |          |                      |                                      |                       |                       |
| Juros e outros encargos                              |                       |                     |                       |  |        |         |      |          |                      |                                      |                       |                       |
| Transferências correntes                             | 9 646,10 €            | 9 646,10 €          |                       |  |        |         |      |          |                      | 9 646,10 €                           |                       | 9 646,10 €            |
| Administrações públicas                              | 5 123,25 €            | 5 123,25 €          |                       |  |        |         |      |          |                      | 5 123,25 €                           |                       | 5 123,25 €            |
| Outras transferências correntes                      | 4 522,85 €            | 4 522,85 €          |                       |  |        |         |      |          |                      | 4 522,85 €                           |                       | 4 522,85 €            |
| Subsídios  |                       |                     |                       |  |        |         |      |          |                      |                                      |                       |                       |
| Subsídios  |                       |                     |                       |  |        |         |      |          |                      |                                      |                       |                       |
| Outras despesas correntes                            | 10 487,31 €           | 5 834,52 €          |                       | 4 652,79 €   |        |         |      |          |                      | 10 487,31 €                          |                       | 10 487,31 €           |
| Outras despesas correntes                            | 10 487,31 €           | 5 834,52 €          |                       | 4 652,79 €   |        |         |      |          |                      | 10 487,31 €                          |                       | 10 487,31 €           |
| Despesas de capital                                  | 2 931 850,65 €        | 98 053,98 €         | 2 831 913,29 €        | 1 883,38 €   |        |         |      |          |                      | 99 937,36 €                          | 2 831 913,29 €        | 2 931 850,65 €        |
| Aquisições de bens de capital                        | 95 363,16 €           | 93 479,78 €         |                       | 1 883,38 €   |        |         |      |          |                      | 95 363,16 €                          |                       | 95 363,16 €           |
| Aquisições de bens de capital                        | 95 363,16 €           | 93 479,78 €         |                       | 1 883,38 €   |        |         |      |          |                      | 95 363,16 €                          |                       | 95 363,16 €           |
| Transferências de capital                            | 603 792,56 €          | 4 574,20 €          | 599 218,36 €          |  |        |         |      |          |                      | 4 574,20 €                           | 599 218,36 €          | 603 792,56 €          |
| Administrações Públicas                              | 603 374,11 €          | 4 155,75 €          | 599 218,36 €          |  |        |         |      |          |                      | 4 155,75 €                           | 599 218,36 €          | 603 374,11 €          |
| Outras transferências de capital                     | 418,45 €              | 418,45 €            |                       |  |        |         |      |          |                      | 418,45 €                             |                       | 418,45 €              |
| Aquisição de ativos financeiros                      |                       |                     |                       |  |        |         |      |          |                      |                                      |                       |                       |
| Aquisição de ativos financeiros                      |                       |                     |                       |  |        |         |      |          |                      |                                      |                       |                       |
| Reembolsos de passivos financeiros                   | 2 232 694,93 €        |                     | 2 232 694,93 €        |  |        |         |      |          |                      |                                      | 2 232 694,93 €        | 2 232 694,93 €        |
| Reembolsos de passivos financeiros                   | 2 232 694,93 €        |                     | 2 232 694,93 €        |  |        |         |      |          |                      |                                      | 2 232 694,93 €        | 2 232 694,93 €        |
| Outras despesas de capital                           |                       |                     |                       |  |        |         |      |          |                      |                                      |                       |                       |
| Outras despesas de capital                           |                       |                     |                       |  |        |         |      |          |                      |                                      |                       |                       |
| <b>Total</b>   | <b>3 212 379,20 €</b> | <b>348 075,28 €</b> | <b>2 831 913,29 €</b> | <b>32 390,63 €</b>                                 |        |         |      |          |                      | <b>380 465,91 €</b>                  | <b>2 831 913,29 €</b> | <b>3 212 379,20 €</b> |

O mapa DTAS demonstra que o Município não tem pagamentos em atraso (há mais de 90 dias), sendo o valor das contas a pagar, no final do 2022, no montante de 380.465,91€. As dívidas de médio e longo prazo, são dívidas vincendas de financiamentos e contrato de eficiência energética.



## Município de Arraiolos

### VIII.5 DPPI – Demonstração de Execução do Plano Plurianual de Investimentos

| Resumo do Montante Anual Executado do DPPI          |                       |               |                       |               |
|---|-----------------------|---------------|-----------------------|---------------|
|   | Ano 2022              |               | Ano 2021              |               |
|   | Euros                 | %             | Euros                 | %             |
| Instalações municipais e outro equipamento          | 311 052,83 €          | 8,4%          | 584 632,81 €          | 15,2%         |
| Proteção Civil e luta contra incêndios              | 52 000,00 €           | 1,4%          | 5 904,00 €            | 0,2%          |
| Educação  | 741 319,09 €          | 20,0%         | 76 567,04 €           | 2,0%          |
| Saúde   | 0,00 €                | 0,0%          | 233,79 €              | 0,0%          |
| Segurança e Ação social                             | 93 475,41 €           | 2,5%          | 5 860,00 €            | 0,2%          |
| Habituação e ordenamento do território              | 1 007 698,81 €        | 27,2%         | 1 221 133,10 €        | 31,7%         |
| Saneamento  | 9 672,94 €            | 0,3%          | 168 131,62 €          | 4,4%          |
| Abastecimento de água                               | 63 923,16 €           | 1,7%          | 232 133,72 €          | 6,0%          |
| Resíduos sólidos                                    | 248 338,62 €          | 6,7%          | 16 082,76 €           | 0,4%          |
| Proteção do meio ambiente e conservação da natureza | 15 495,28 €           | 0,4%          | 94 229,66 €           | 2,4%          |
| Cultura   | 4 237,04 €            | 0,1%          | 91 597,76 €           | 2,4%          |
| Desporto, Recreio e lazer                           | 194 462,43 €          | 5,3%          | 168 938,57 €          | 4,4%          |
| Infraestruturas Cívicas e Religiosas                | 22 396,82 €           | 0,6%          | 81 478,58 €           | 2,1%          |
| Agricultura, pecuária e silvicultura                | 0,00 €                | 0,0%          | 0,00 €                | 0,0%          |
| Indústria e energia                                 | 400 536,03 €          | 10,8%         | 358 057,89 €          | 9,3%          |
| Transportes e Comunicações                          | 5 194,00 €            | 0,1%          | 41 887,31 €           | 1,1%          |
| Comércio e Turismo                                  | 3 615,46 €            | 0,1%          | 70 906,06 €           | 1,8%          |
| Operações da dívida Autárquica                      | 475 088,30 €          | 12,8%         | 589 623,93 €          | 15,3%         |
| Transferências entre administrações                 | 48 239,69 €           | 1,3%          | 19 875,00 €           | 0,5%          |
| Outras  | 5 695,40 €            | 0,2%          | 29 361,62 €           | 0,8%          |
| <b>Total</b>  | <b>3 702 441,31 €</b> | <b>100,0%</b> | <b>3 856 635,22 €</b> | <b>100,0%</b> |

No ano 2022, o montante executado do Plano Plurianual de Investimentos foi de 3.702.441,31€. As áreas com maior execução foram: “Habituação e Ordenamento do território” (arruamentos, loteamentos, requalificação de espaços públicos) com 27,2 %, a “Educação” (EB1 de Vimieiro e equipamentos para escolas) com 20 %, as “Operações da dívida Autárquica” (amortizações de leasing e de empréstimos) com 12,8% e “Indústria e Energia” (eficiência energética e parque empresarial de Vimieiro) com 10,8%.



## Município de Arraiolos

### VIII.6 Operações de Tesouraria

| Operações de tesouraria |            |  |                    |                    |                   |            |
|-------------------------|------------|--|--------------------|--------------------|-------------------|------------|
|                         |            | Período:   |                    | 01-01-2022         | 31-12-2022        |            |
| Código de contas        | Designação | Saldo inicial  | Recebimentos       | Pagamentos         | Saldo Final       |            |
| 07                      | 07         | Operações de tesouraria  | 5 933,91 €         | 91 742,17 €        | 95 595,22 €       | 2 080,86 € |
| 07.1                    | 07.2       | Recebimentos por operações de tesouraria / Pagamentos por operações de tesouraria    | 5 933,91 €         | 91 742,17 €        | 95 595,22 €       | 2 080,86 € |
| 07.1.9                  | 07.2.9     | Outras receitas de operações tesouraria / Outras despesas de operações de tesouraria | 5 933,91 €         | 91 742,17 €        | 95 595,22 €       | 2 080,86 € |
| <b>Total</b>            |            | <b>5 933,91 €</b>  | <b>91 742,17 €</b> | <b>95 595,22 €</b> | <b>2 080,86 €</b> |            |

As Operações de Tesouraria referem-se aos valores cobrados pela autarquia com obrigatoriedade de entregar as respetivas importâncias a terceiros.

No final de 2022 o valor ascende a 2.080,86 €, correspondente a: imposto de selo de garantias, cauções recebidas de terceiros, coimas de estacionamento (a entregar à Guarda Nacional Republicana), transferências da Secretaria-Geral do Ministério da Administração Interna referente a eleições e parte da verba a entregar ao Estado referente à emissão do certificado de registo de cidadão da União Europeia.

Arraiolos, 14 de abril de 2023