



CÂMARA MUNICIPAL
DE ARRAIOLOS

2023

Relatório de Gestão

Anexo às Demonstrações Financeiras
Anexo às Demonstrações Orçamentais



Município de Arraiolos

RELATÓRIO DE GESTÃO
ANO 2023



Município de Arraiolos

ÍNDICE

INTRODUÇÃO.....	6
I - ORGANIZAÇÃO MUNICIPAL E RECURSOS HUMANOS.....	8
I.1 Estrutura Política.....	8
I.2 Estrutura Organizacional.....	9
I.3 Recursos Humanos.....	10
II – RELATO ORÇAMENTAL E FINANCEIRO.....	14
II.1 Análise Orçamental.....	14
II.1.1 Orçamento.....	14
II.1.2 Equilíbrio Orçamental.....	16
II.1.3 Receita Orçamental.....	17
II.1.4 Despesa Orçamental.....	18
II.1.5 Execução do Plano Plurianual de Investimento (PPI) e Plano de Atividades Municipais (PAM).....	20
II.1.6 Indicadores Orçamentais.....	30
II.2 Análise Económico-Financeira.....	32
II.2.1 Análise ao Balanço.....	33
II.2.2 Análise à Demonstração de Resultados.....	36
II.2.3 Indicadores económico-financeiros.....	39
II.2.4 Endividamento Municipal.....	41
II.2.5 Fundo de Financiamento e Descentralização e Fundo Social Municipal.....	43
III - PROPOSTA DE APLICAÇÃO DE RESULTADOS.....	45
IV – DOCUMENTOS DE PRESTAÇÃO DE CONTAS - DEMONSTRAÇÕES FINANCEIRAS.....	47
IV.1 Balanço.....	47
IV.2 Demonstração de Resultados por Natureza.....	48



Município de Arraiolos

IV.3 Demonstração de Fluxos de Caixa.....	49
IV.4 Demonstração de Alterações ao Património Líquido.....	50
V - ANEXO ÀS DEMONSTRAÇÕES FINANCEIRAS.....	51
V.1 Identificação da entidade, período de relato e referencial contabilístico.....	51
V.1.1 Identificação da entidade e período de relato.....	51
V.1.2 Recursos Humanos.....	51
V.2 Referencial contabilístico de preparação das demonstrações financeiras.....	52
V.3 Rubrica de caixa e em depósitos bancários.....	53
V.4 Principais políticas contabilísticas, alterações nas estimativas contabilísticas e erros	54
V.4.1 Bases de mensuração usadas na preparação das demonstrações financeiras....	54
V.4.2 Principais políticas contabilísticas.....	54
V.4.2.1 Ativos fixos tangíveis.....	54
V.4.2.2 Propriedades de investimento.....	55
V.4.2.3 Ativos intangíveis.....	55
V.4.2.4 Acordos de concessão de serviços: Concedente.....	56
V.4.2.5 Locações.....	57
V.4.2.6 Participações financeiras.....	57
V.4.2.7 Imparidade de ativos.....	58
V.4.2.8 Inventários.....	58
V.4.2.9 Instrumentos financeiros.....	59
V.4.2.10 Provisões, passivos contingentes e ativos contingentes.....	61
V.4.2.11 Regime do acréscimo.....	62
V.4.2.12 Julgamentos e estimativas.....	63
V.4.2.13 Principais pressupostos relativos ao futuro.....	64
V.4.2.14 Alterações em estimativas contabilísticas com efeito no período corrente ou que se espera que tenham efeito em períodos futuros.....	64



Município de Arraiolos

V 5 - NOTAS ÀS DEMONSTRAÇÕES FINANCEIRAS.....	65
Nota 3 - Ativos Intangíveis.....	65
Nota 4 - Acordos de concessão de serviços: concedente.....	67
4.1 – Acordo de concessão com E-REDES S.A.....	67
Nota 5 - Ativos Fixos Tangíveis.....	71
Nota 6 – Locações.....	75
Nota 7 – Custo de empréstimos obtidos.....	76
Nota 9 - Imparidade de ativos.....	79
Nota 10 - Inventários.....	81
Nota 13 - Rendimento de transações com contraprestação.....	83
Nota 14 - Rendimento de transações sem contraprestação.....	85
Nota 15 - Provisões, passivos contingentes e ativos contingentes.....	87
Nota 18 - Instrumentos financeiros.....	88
Nota 20 - Divulgações de partes relacionadas.....	93
Nota 23 - Alterações no património líquido.....	94
Nota 24 – Diferimentos.....	96
Nota 25 - Rendimentos e ganhos.....	98
Nota 26 - Gastos e perdas.....	99
Nota 27 - Transferências e Subsídios concedidos.....	100
Nota 28 - Fornecimentos e serviços externos.....	101
Nota 29 – Gastos com Pessoal.....	104
Nota 30 – Depreciações.....	105
VI - CONTABILIDADE DE GESTÃO.....	106
VII - ACONTECIMENTOS APÓS A DATA DE RELATO.....	110
VIII – ANEXO ÀS DEMONSTRAÇÕES ORÇAMENTAIS.....	112
VIII.1 DDORC – Demonstração do Desempenho Orçamental.....	112
VIII.2 DOREC – Demonstração de Execução Orçamental da Receita.....	116



Município de Arraiolos

VIII.3 DODES – Demonstração de Execução ao Orçamento da Despesa.....	118
VIII.4 DTAS – Dívida a Terceiros por Antiguidade de Saldos.....	120
VIII.5 DPPI – Demonstração de Execução do Plano Plurianual de Investimentos.....	121
VIII.6 Operações de Tesouraria.....	122



Município de Arraiolos

INTRODUÇÃO

Considerando a obrigatoriedade do executivo municipal apresentar, nos termos da alínea I) do n.º 1 do art.º33, da Lei nº75/2013 de 12 setembro, os documentos de prestação de contas do Município à Assembleia Municipal para sua apreciação e votação em conformidade com o disposto na alínea I) do n.º 2 do art.º25 da Lei nº75/2013, de 12 de setembro, procedeu-se à elaboração do presente relatório que para além de cumprir o estipulado pela Lei, irá analisar a execução da situação económica, financeira e patrimonial do Município de Arraiolos, bem como a execução do seu Orçamento, do Plano Plurianual de Investimentos e do Plano de Atividades Municipais, ocorrido ao longo do ano económico de 2023.

O Relatório de Gestão integra o conjunto de documentos de prestação de contas e consiste numa explicação coerente das atividades da entidade, em consonância com a sua missão e objetivos nos mais diversos domínios.

Em conformidade com o Sistema de Normalização Contabilística para as Administrações Públicas (SNC-AP), aprovado pelo Decreto-Lei n.º 192/2015, de 11 de setembro, é apresentado o “Relatório de Gestão”, o qual inclui o “Anexo à Demonstrações Financeiras” e o “Anexo às Demonstrações Orçamentais”, referente ao ano financeiro de 2023, e que contempla:

- A análise dos recursos humanos do Município, onde é possível verificar uma estrutura etária dos trabalhadores envelhecida, assim como o baixo nível de escolaridade;
- As linhas de orientação da atividade municipal, com base no previsto no Orçamento, Plano Plurianual de Investimentos e Plano de Atividades Municipais, e a execução efetiva;
- A análise orçamental em termos de execução de receita e de despesa, assim como dos principais indicadores. Desta análise é possível evidenciar o cumprimento do Município, das regras estabelecidas na Lei n.º 73/2013 de 3 de setembro, nomeadamente, o equilíbrio orçamental corrente, assim como a execução da receita acima dos 85%;
- A situação financeira do Município, em que relativamente ao endividamento se destaca a não existência de pagamentos em atraso (há mais de 90 dias) e o



Município de Arraiolos

cumprimento do limite da dívida, o qual não só é cumprido como apresenta uma margem utilizável de endividamento bastante confortável com um valor de 2,344 milhões de euros.

- A situação económico-financeira saudável do Município, face ao vários indicadores analisados, assim como o cumprimento das disposições legais aplicáveis.

O Município continua a apostar na colaboração existente com as Freguesias do concelho, através de acordos celebrados em prol do desenvolvimento do concelho e da proximidade com a população, colaboração esta que se estende também a instituições/ associações de cariz social, cultural, desportivo e recreativo.

De acordo com o relatório que se apresenta, o Município prosseguiu com uma política social, desenvolvendo um conjunto de ações e atividades que promovem o bem estar da população, nas várias vertentes, tais como a educação, cultura, desporto e lazer, sempre numa perspetiva de promover a inclusão social e corrigir as desigualdades sociais.

Os documentos de prestação de contas de 2023 demonstram que houve um cumprimento absoluto dos limites legais aplicáveis, bem como pelas determinações estabelecidas pela Lei dos Compromissos e Pagamentos em Atraso.

Afigura-se por conseguinte, que estes documentos quer pelo seu rigor formal e técnico, quer pela substância do que neles está vertido, revestem todas as características para merecer a necessária aprovação pelos órgãos municipais competentes.



Município de Arraiolos

I - ORGANIZAÇÃO MUNICIPAL E RECURSOS HUMANOS

I.1 Estrutura Política

A estrutura política assenta em dois órgãos representativos: a Câmara Municipal, com funções executivas, e a Assembleia Municipal, com funções de apreciação e fiscalização da atividade desenvolvida pela Câmara Municipal.

No ano de 2023, a composição política dos respetivos órgãos manteve-se igual à resultante das eleições de 26 de setembro de 2021.

A Assembleia Municipal de Arraiolos é constituída por 20 membros, dos quais 15 são eleitos diretamente e 5 por inerência, por via do cargo de Presidente das Juntas de Freguesia e das Uniões de Freguesia.

A Câmara Municipal é constituída por 5 membros, 1 Presidente e 4 Vereadores.

De 1 de janeiro a 31 de dezembro de 2023, o executivo teve a seguinte composição:

Presidente: Sílvia Cristina Tirapicos Pinto

Vice-Presidente: Jorge Joaquim Piteira Macau

Vereador: João Paulo Goulão Campos

Vereadora: Delfina Bárbara Correia dos Santos Lima

Vereadora: Carla Gertrudes Ramires Romana

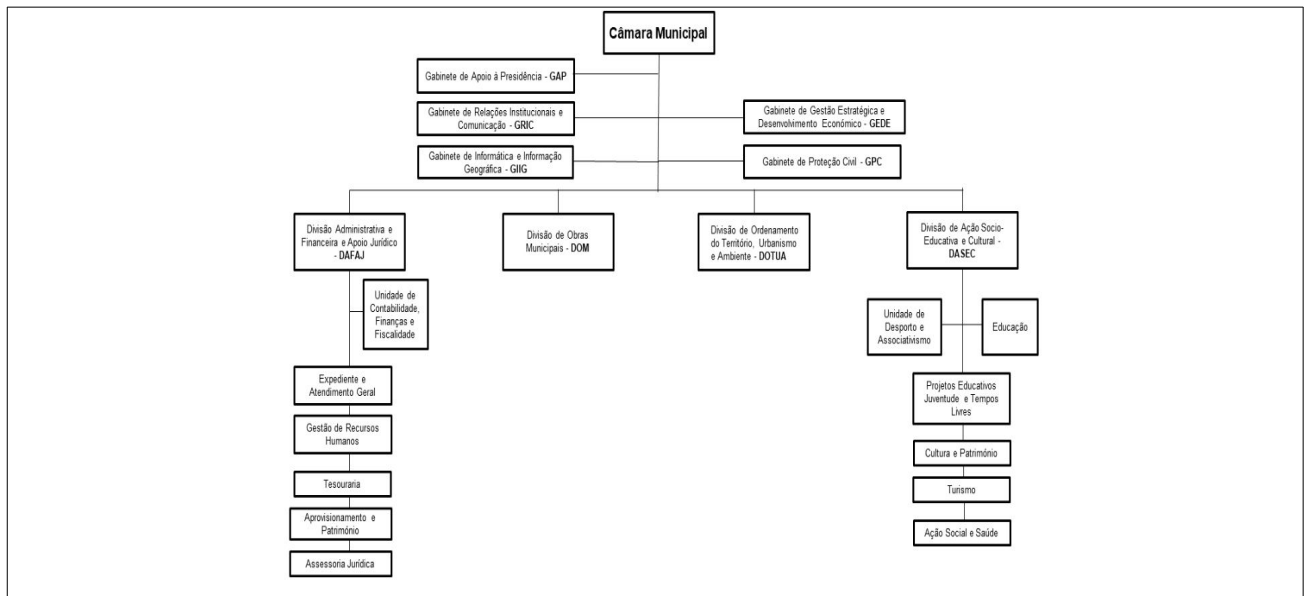


Município de Arraiolos

I.2 Estrutura Organizacional

O modelo de estrutura orgânica do Município de Arraiolos, aprovado em reunião de Câmara de 23 de março de 2022 e em reunião de Assembleia Municipal de 29 de março de 2022 (publicado no despacho n.º 6721 de 26/05/2022, na 2ª série do Diário da República), encontra-se representado no seguinte organograma:

2.1 Organograma em 31 de dezembro de 2023





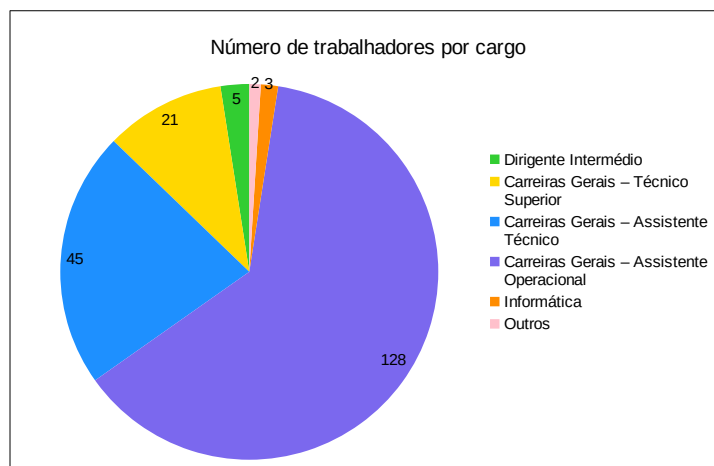
Município de Arraiolos

I.3 Recursos Humanos

Nos termos do Decreto-Lei n.º 209/2009, de 3 de setembro, que adaptou a Lei 12-A/2008 de 27 de fevereiro, às autarquias locais, o Município, aprovou em reunião de Câmara de 30 de novembro de 2022 e em reunião de Assembleia Municipal de 15 de dezembro de 2022, o mapa de pessoal para 2023, o mesmo sofreu uma 1ª revisão que foi aprovada em reunião de Câmara de 19 de abril de 2023 e em reunião de Assembleia Municipal de 26 de abril de 2023.

No final de 2023, o número de trabalhadores ao serviço, foi de 204 trabalhadores, número que representa um aumento de 25 trabalhadores face ao ano de 2022. Este aumento foi apurado através da entrada de 46 trabalhadores (admissões, mobilidades, regressos de baixa à mais de 6 meses, de licença parental e comissão serviço) e da saída de 21 trabalhadores (aposentações, mobilidades, baixa à mais de 6 meses, de licença parental e comissão serviço).

No decorrer de 2023 existiram 29 novos contratos, fruto de concursos iniciados em anos anteriores.



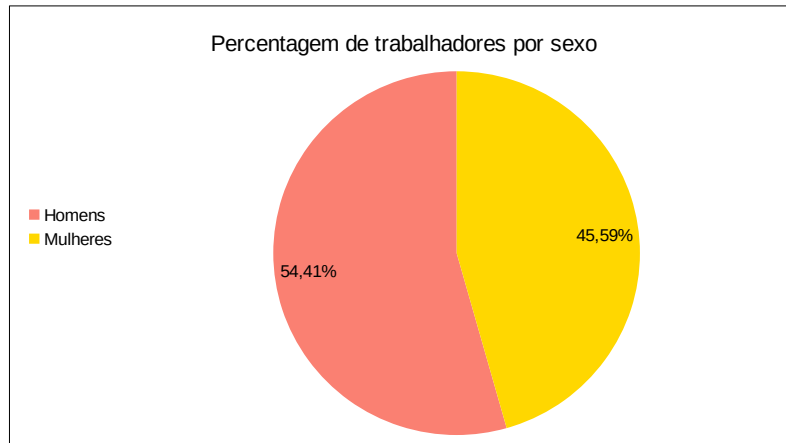
Como se pode verificar da leitura do gráfico anterior, 62,8 % dos trabalhadores do Município de Arraiolos enquadram-se na carreira de assistente operacional, seguindo-se a carreira de assistente técnico com 22,1 % do total.

O gráfico abaixo discrimina a percentagem de trabalhadores por género. No total, 54,4 % dos trabalhadores são do género masculino, sendo este o género predominante na carreira de assistente operacional, onde representa 60,2 % do total da carreira. O género feminino

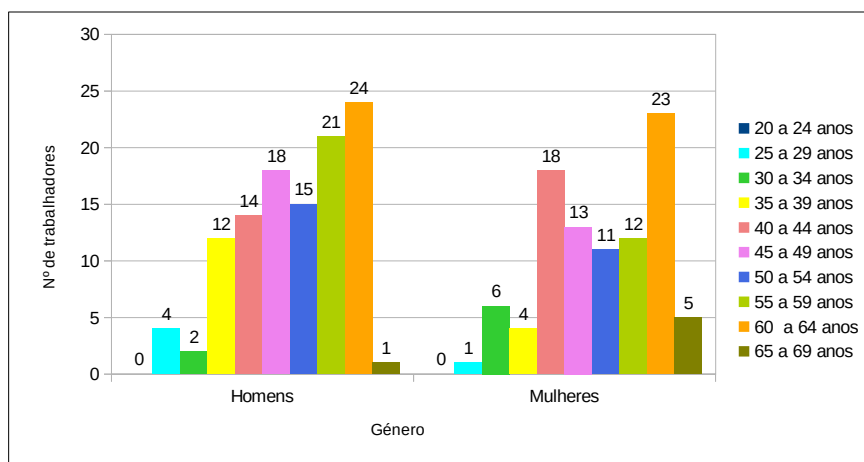


Município de Arraiolos

corresponde a 45,6 % do total dos trabalhadores, e assume relevância na carreira de técnico superior onde representa aproximadamente 62 % do total na carreira.



A estrutura etária dos trabalhadores é envelhecida, 54,9 % dos trabalhadores tem mais do que 50 anos sendo que destes, 47,3 % tem mais de 60 anos. A percentagem de trabalhadores entre os 40 e 50 anos representa 30,9 %. Apenas 14,2 % dos trabalhadores tem menos de 40 anos e somente 2,5 % dos trabalhadores tem menos de 30 anos.

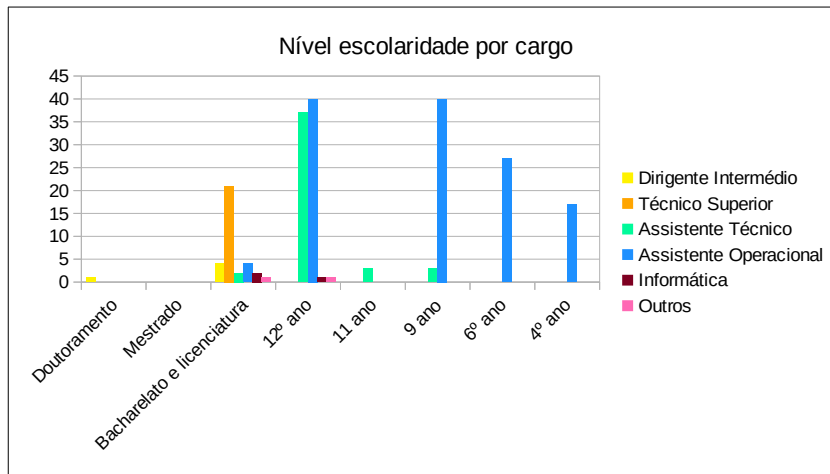


Relativamente ao nível da escolaridade, 42,6 % dos trabalhadores possui habilitações iguais ou inferiores ao 9º ano, e destes, cerca de 8,3 % possui apenas o 4º ano de escolaridade. Esta percentagem, ainda bastante elevada, está relacionada com a estrutura envelhecida dos trabalhadores, contudo, houve uma diminuição relativamente a 2022.

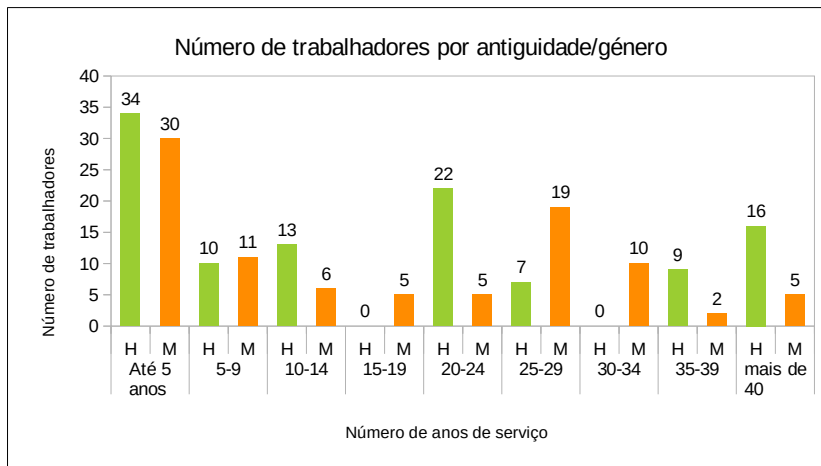
O nível de escolaridade que mais se destaca é o 12º ano, que representa 38,7 % do total. A percentagem de trabalhadores com habilitações iguais ou superiores à licenciatura é de apenas 17,2 %, existindo ainda 1,5 % dos trabalhadores com o 11º ano de escolaridade.



Município de Arraiolos



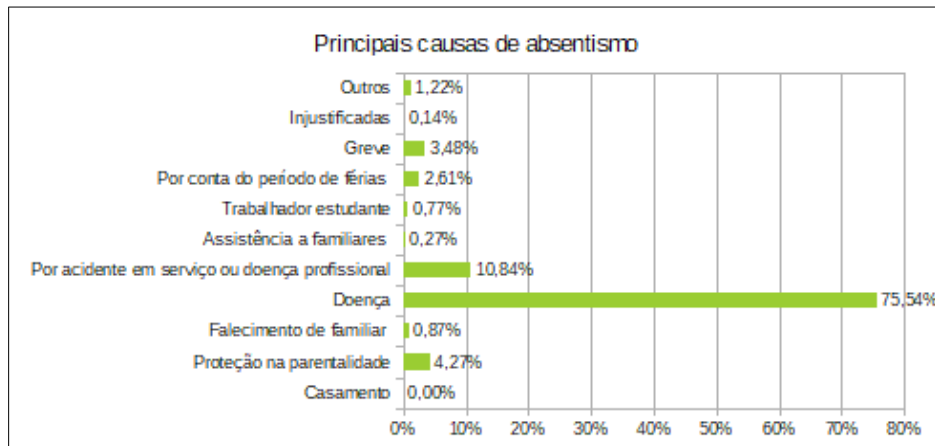
Quando analisamos o pessoal ao serviço por antiguidade, número de anos de serviço na administração local, constata-se que existem um escalão predominante, o escalão até 5 anos, que significa que 31,4 % dos trabalhadores (64 pessoas) assinou contrato com o Município há menos de 5 anos. Segue-se o escalão entre os 20-24 que apresenta 13,2 % (27 pessoas) e, de seguida, o escalão entre os 25-29 que apresenta 12,8 % (26 pessoas).



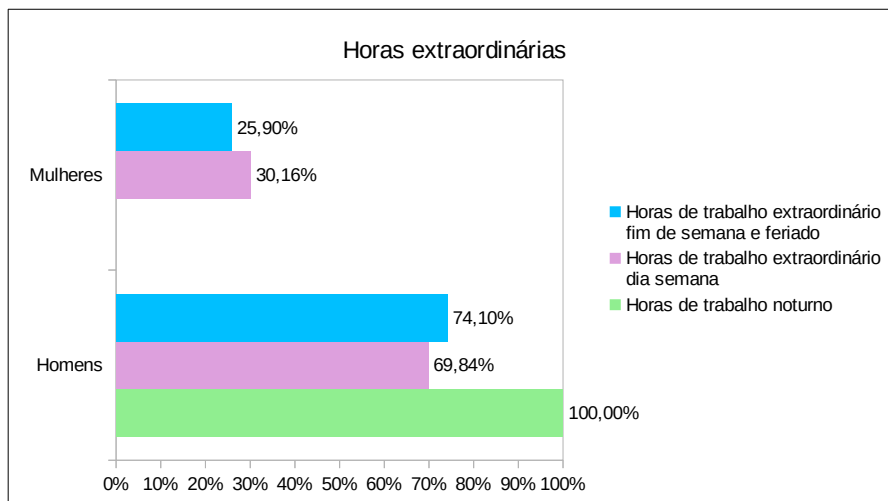
No que diz respeito ao absentismo, tanto no género feminino como no masculino a doença é a principal causa para a ausência no trabalho, representando 42,6 % para os homens e 32,9 % para as mulheres. Tanto para o género masculino como para o feminino, a causa “acidente em serviço ou doença profissional” aparece em segundo lugar com 5,4 % do total das faltas para ambos os géneros. O gráfico seguinte apresenta os valores totais de absentismo.



Município de Arraiolos



As horas extraordinárias representaram, em 2023, um total de 17.740 horas distribuídas por horas de trabalho noturno, horas de trabalho extraordinário em dias da semana e horas de trabalho extraordinário ao fim de semana e feriados.



Em suma, o balanço social do Município reflete uma pirâmide etária envelhecida, em que apenas 2,5 % dos trabalhadores possui idades inferiores a 30 anos e 54,9 % tem mais de 50 anos.

No total da despesa paga, as despesas com pessoal ascenderam durante o ano 2023 a 4.504.814,29 €, o que representa um acréscimo em relação a 2022 de 648.527,44 €, mais 16,8 %. Este aumento justifica-se pelas alterações de posicionamento remuneratório e base remuneratória previstas na Lei e pela admissão de novos trabalhadores.

Ao longo do ano de 2023, a autarquia manteve a colaboração com o Instituto de Emprego e Formação Profissional, para pessoas de estratos sociais desfavorecidos, contando com 16 trabalhadores a exercer funções nos diversos serviços da autarquia.



II – RELATO ORÇAMENTAL E FINANCEIRO

II.1 Análise Orçamental

II.1.1 Orçamento

O Orçamento do ano 2023 da autarquia foi elaborado de acordo com os princípios da Norma de Contabilidade Pública (NCP) 26, tendo sido aprovado pelo órgão executivo em 30 de novembro de 2022 e pelo órgão deliberativo a 15 de dezembro de 2022. Inicialmente o orçamento contemplava, tanto na receita como na despesa, o montante de 13.852.508,00 €.

Sem prejuízo dos princípios orçamentais e das regras previsionais, para ocorrer a despesas não previstas ou insuficientemente dotadas, o orçamento pode ser objeto de alterações orçamentais, modificativa ou permutativa, sendo que o aumento global da despesa prevista dá sempre lugar a uma alteração orçamental modificativa (anterior revisão), salvo em casos excecionais previstos na lei, designadamente os pontos que se mantêm em vigor no Decreto-Lei n.º 54-A/99 de 22 de fevereiro (Plano Oficial de Contabilidade das Autarquias Locais – POCAL), os quais passamos a citar:

“8.3.1.2 - Sem prejuízo dos princípios orçamentais e das regras previsionais para ocorrer a despesas não previstas ou insuficientemente dotadas, o orçamento pode ser objeto de revisões e de alterações.

8.3.1.3 - O aumento global da despesa prevista dá sempre lugar a revisão do orçamento, salvo quando se trata da aplicação de:

- a) Receitas legalmente consignadas;*
- b) Empréstimos contratados;”*

Ao longo de 2023 foram realizadas 13 alterações, 12 alterações permutativas e 1 alteração modificativa, que conduziram a um acréscimo global do orçamento para 16.845.841,16 €. A alteração modificativa foi efetuada para incorporação do saldo de gerência do ano anterior, sendo a alteração com maior impacto, no montante de 2.993.333,16€.

Os quadros seguintes evidenciam, o valor das previsões corrigidas, por rubrica, tanto ao nível da receita como da despesa, assim como o grau de execução das mesmas.



Município de Arraiolos

Rubrica	DOREC Designação	Previsões corrigidas	Execução	Grau Execução
R1.1	Impostos diretos	1 529 215,00 €	1 528 981,37 €	99,98%
R3	Taxas, multas e outras penalidades	167 753,00 €	142 109,09 €	84,71%
R4	Rendimentos de propriedade	612 305,00 €	577 298,29 €	94,28%
R5.1	Transferências correntes	7 364 031,00 €	7 358 258,37 €	99,92%
R6	Venda de bens e serviços	1 560 270,00 €	1 240 553,13 €	79,51%
R7	Outras receitas correntes	17 800,00 €	16 020,54 €	90,00%
R8	Venda de bens de investimento	60 099,00 €	9 232,50 €	15,36%
R9.1	Transferências de capital	2 526 745,00 €	2 040 617,66 €	80,76%
R10	Outras receitas de capital	40,00 €	0,00 €	0,00%
R11	Reposições não abatidas aos pagamentos	14 200,00 €	14 132,35 €	99,52%
R13	Receita com passivos financeiros	50,00 €	0,00 €	0,00%
R14	Saldo da Gerência Anterior - Operações Orçamentais	2 993 333,16 €	2 993 333,16 €	100,00%
	Total	16 845 841,16 €	15 920 536,46 €	94,51%

Rubrica	DODES Designação	Previsões corrigidas	Execução	Grau Execução
D1	Despesas com o pessoal	4 763 766,00 €	4 504 814,29 €	94,56%
D2	Aquisição de bens e serviços	5 178 928,16 €	4 301 097,94 €	83,05%
D3	Juros e outros encargos	85 000,00 €	74 497,70 €	87,64%
D4.1	Transferências correntes	1 350 487,00 €	1 283 380,80 €	95,03%
D5	Outras despesas correntes	323 864,00 €	294 786,12 €	91,02%
D6	Aquisição de bens de capital	4 283 434,00 €	3 085 667,02 €	72,04%
D7.1	Transferências de capital	569 352,00 €	536 538,75 €	94,24%
D8	Outras despesas de capital	1 170,00 €	0,00 €	0,00%
D9	Despesa com ativos financeiros	0,00 €	0,00 €	0,00%
D10	Despesa com passivos financeiros	289 840,00 €	282 173,36 €	97,35%
	Total	16 845 841,16 €	14 362 955,98 €	85,26%



Município de Arraiolos

II.1.2 Equilíbrio Orçamental

Nos termos do art.º 40º da Lei n.º 73/2013 de 3 de setembro, o conceito de equilíbrio orçamental corrente inclui a amortização média de empréstimos de médio e longo prazos. O n.º 2 do art.º 40º da Lei n.º 73/2013 de 3 de setembro refere que “...a receita corrente bruta cobrada deve ser pelo menos igual à despesa corrente acrescida das amortizações médias de empréstimos de médio e longo prazos.”. Não obstante ao referido no n.º 2 art.º 40º da Lei n.º 73/2013 de 3 de setembro, de acordo com o n.º 5 do mesmo artigo, no equilíbrio orçamental é contemplado também o valor do saldo de gerência utilizado (na revisão orçamental) para financiar a despesa corrente.

Os quadros seguintes permitem verificar a amortização média de empréstimos e o respetivo equilíbrio orçamental.

Amortização Média de Empréstimos					
Nº Empréstimo	Capital contratado	Capital Dívida 01-01-2014	Ano de Amortização final do empréstimo	Nº Anos	Média Amortizações
9015 005722 8 91	1 000 000,00 €	809 504,82 €	2028	15	53 966,99 €
9015 005770 8 91	300 000,00 €	242 851,45 €	2028	15	16 190,10 €
9015 005771 6 91	683 500,00 €	553 296,54 €	2028	15	36 886,44 €
3390168830009	122 607,00 €	116 581,57 €	2029	16	7 286,35 €
3390168830010	126 636,00 €	118 838,78 €	2029	16	7 427,42 €
33901168830011	207 402,00 €	194 631,87 €	2029	16	12 164,49 €
915/007877/291	158 107,24 €	158 107,24 €	2024	10	15 810,72 €
0114/004305/691	548 020,00 €	- €	2033	15	36 534,67 €
0114/004326/991	1 100 000,00 €	- €	2034	15	73 333,33 €
				Total	259 600,51 €

Equilíbrio Orçamental art. 40º Lei nº 73/2013 de 3 de setembro	
Receita Corrente cobrada bruta	10 880 316,95 €
Saldo gerência	1 924 198,16 €
Sub-total	12 804 515,11 €
Despesa corrente paga	10 458 576,85 €
Amortizações média dos empréstimos de médio e longo prazos	259 600,51 €
Sub-total	10 718 177,36 €
Equilíbrio (excedente)	2 086 337,75 €

O quadro acima, demonstra que o Município durante o ano 2023, cumpriu as regras do equilíbrio orçamental, no âmbito do art.º 40º da Lei n.º 73/2013, com um excedente de 2.086.337,75 €.



Município de Arraiolos

II.1.3 Receita Orçamental

A receita total cobrada em 2023 atingiu 15.920.536,46 €, (10.863.220,79 € de receitas correntes, 2.049.850,16 € de receita de capital, 2.993.333,16 € do saldo de gerência e 14.132,35 € de reposições não abatidas nos pagamentos), representando um grau de execução de 94,5 %, relativamente às dotações corrigidas do orçamento da receita. Foi claramente cumprido o disposto no n.º 3 do artigo 56º da Lei 73/2013 de 03 de setembro, que impõe como limite de execução da receita, 85%.

Do total da receita efetiva, 12.320.770,90 € tiveram origem em receitas próprias e 606.432,40 € em financiamentos comunitários.

Comparativamente com o exercício de 2022 verificou-se um acréscimo da receita de 1.033.127,26 €, que corresponde a mais 8,7 %, crescimento devido fundamentalmente aos impostos diretos, transferências do Orçamento de Estado e venda de bens e serviços.

As transferências correntes (R5.1) com as transferências de capital (R9), representam 57,8% no total da receita, cujo a percentagem preponderante é aquela que provém do Orçamento de Estado, mantendo assim uma posição dominante na estrutura da receita.

O quadro seguinte evidencia o desempenho orçamental ao nível da receita.

DDORC – DEMONSTRAÇÃO DO DESEMPENHO ORÇAMENTAL								
		Período:		01-01-2023	31-12-2023			
RUBRICA	RECEBIMENTOS/PAGAMENTOS	FONTES DE FINANCIAMENTO (n)					TOTAL	2022
		RP	RG	UE	EMPR	F. ALHEIOS		
RA01	Saldo de gerência anterior	2 386 810,95 €			606 522,21 €	2 080,86 €	2 995 414,02 €	3 712 145,80 €
RI01	Operações orçamentais [1]	2 386 810,95 €			606 522,21 €		2 993 333,16 €	3 706 211,89 €
RI03	Operações de tesouraria [A]					2 080,86 €	2 080,86 €	5 933,91 €
RA02	Receita corrente	10 824 617,05 €		38 603,74 €			10 863 220,79 €	10 043 745,87 €
R1.1	Impostos diretos	1 528 981,37 €					1 528 981,37 €	1 188 964,71 €
R3	Taxas, multas e outras penalidades	142 109,09 €					142 109,09 €	113 217,50 €
R4	Rendimentos de propriedade	577 298,29 €					577 298,29 €	506 501,46 €
R5.1	Transferências correntes	7 319 654,63 €		38 603,74 €			7 358 258,37 €	7 226 079,38 €
R6	Venda de bens e serviços	1 240 553,13 €					1 240 553,13 €	973 511,84 €
R7	Outras receitas correntes	16 020,54 €					16 020,54 €	35 470,98 €
RA03	Receita de capital	1 482 021,50 €		567 828,66 €			2 049 850,16 €	1 810 504,51 €
R8	Venda de bens de investimento	9 232,50 €					9 232,50 €	22 549,91 €
R9	Transferências e subsídios de capital	1 472 789,00 €		567 828,66 €			2 040 617,66 €	1 787 954,60 €
RA04	Receita efetiva [2]	12 320 770,90 €		606 432,40 €			12 927 203,30 €	11 894 076,04 €
R11	Reposições não abatidas aos pagamentos	14 132,35 €					14 132,35 €	39 825,66 €
RA05	Receita não efetiva [3]							
R12	Receita com ativos financeiros							
R13	Receita com passivos financeiros							
RA06	Soma [4]=[1]+[2]+[3]	14 707 581,85 €		606 432,40 €	606 522,21 €		15 920 536,46 €	15 600 287,93 €
ROT1	Operações de tesouraria [B]					90 103,79 €	90 103,79 €	91 742,17 €



Município de Arraiolos

II.1.4 Despesa Orçamental

O orçamento teve uma execução na despesa de 14.362.955,98 €, o que representa uma execução de 85,3 % das dotações. Em relação ao exercício de 2022 a despesa paga cresceu 1.756.001,21 €, mais 14 %.

O total da despesa executada distribui-se da seguinte forma: 13.150.001,37 € de receitas próprias, 606.432,40 € de financiamentos da União Europeia e 606.522,21 € de empréstimos.

Os quadros seguintes evidenciam o desempenho orçamental ao nível da despesa.

DDORC – DEMONSTRAÇÃO DO DESEMPENHO ORÇAMENTAL								
		Período:		01-01-2023	31-12-2023			
RUBRICA	RECEBIMENTOS/PAGAMENTOS	FONTES DE FINANCIAMENTO (n)					2022	
		RP	RG	UE	EMPR	F. ALHEIOS		TOTAL
DA01	Despesa corrente	10 419 973,11 €		38 603,74 €			10 458 576,85 €	8 904 513,46 €
D1	Despesas com o pessoal	4 504 814,29 €					4 504 814,29 €	3 856 286,85 €
D2	Aquisição de bens e serviços	4 262 494,20 €		38 603,74 €			4 301 097,94 €	3 483 922,63 €
D3	Juros e outros encargos	74 497,70 €					74 497,70 €	24 466,74 €
D4	Transferências e subsídios correntes	1 283 380,80 €					1 283 380,80 €	1 311 302,47 €
D5	Outras despesas correntes	294 786,12 €					294 786,12 €	228 534,77 €
DA02	Despesa de capital	2 447 854,90 €		567 828,66 €	606 522,21 €		3 622 205,77 €	3 309 307,32 €
D6	Aquisição de bens de capital	1 911 316,15 €		567 828,66 €	606 522,21 €		3 085 667,02 €	2 999 299,88 €
D7	Transferências e subsídios de capital	536 538,75 €					536 538,75 €	310 007,44 €
D8	Outras despesas de capital							
DA03	Despesa efetiva [5]	12 867 828,01 €		606 432,40 €	606 522,21 €		14 080 782,62 €	12 213 820,78 €
DA04	Despesa não efetiva [6]	282 173,36 €					282 173,36 €	393 133,99 €
D9	Despesa com ativos financeiros							
D10	Despesa com passivos financeiros	282 173,36 €					282 173,36 €	393 133,99 €
DA05	Soma [7]=[5]+[6]	13 150 001,37 €		606 432,40 €	606 522,21 €		14 362 955,98 €	12 606 954,77 €
DOT1	Operações de tesouraria [C]					90 005,44 €	90 005,44 €	95 595,22 €
DA06	Saldo para a gerência seguinte	1 557 580,48 €				2 179,21 €	1 559 759,69 €	2 995 414,02 €
DA15	Despesa total [5] + [6]	13 150 001,37 €		606 432,40 €	606 522,21 €		14 362 955,98 €	12 606 954,77 €

DEMONSTRAÇÃO DE EXECUÇÃO ORÇAMENTAL DA DESPESA								
		Período:		01-01-2023	31-12-2023			
Rubrica	Designação	Dotações corrigidas	Compromissos	Obrigações	Despesas pagas líquidas de reposições	Compromissos a transitar	Obrigações por pagar	Grau de Execução Orçamental
		(2)	(4)	(5)	(8)	(9)=(4)-(5)	(10) = (5) - (8)	
	Despesa corrente	11 702 045,16 €	11 351 917,54 €	10 663 370,95 €	10 458 576,85 €	688 546,59 €	204 794,10 €	89,37%
D1	Despesas com o pessoal	4 763 766,00 €	4 643 514,97 €	4 622 895,99 €	4 504 814,29 €	20 618,98 €	118 081,70 €	94,56%
D2	Aquisição de bens e serviços	5 178 928,16 €	4 994 820,93 €	4 386 202,72 €	4 301 097,94 €	608 618,21 €	85 104,78 €	83,05%
D3	Juros e outros encargos	85 000,00 €	75 397,70 €	74 497,70 €	74 497,70 €	900,00 €		87,64%
D4	Transferências e subsídios correntes	1 350 487,00 €	1 330 898,91 €	1 284 964,55 €	1 283 380,80 €	45 934,36 €	1 583,75 €	95,03%
D5	Outras despesas correntes	323 864,00 €	307 285,03 €	294 809,99 €	294 786,12 €	12 475,04 €	23,87 €	91,02%
	Despesa de capital	5 143 796,00 €	4 772 446,98 €	3 916 563,24 €	3 904 379,13 €	855 883,74 €	12 184,11 €	75,90%
D6	Aquisição de bens de capital	4 283 434,00 €	3 929 172,37 €	3 097 851,13 €	3 085 667,02 €	831 321,24 €	12 184,11 €	72,04%
D7	Transferências e subsídios de capital	569 352,00 €	561 101,25 €	536 538,75 €	536 538,75 €	24 562,50 €		94,23%
D8	Outras despesas de capital	1 170,00 €						
D9	Despesa com ativos financeiros							
D10	Despesa com passivos financeiros	289 840,00 €	282 173,36 €	282 173,36 €	282 173,36 €			97,35%
	Total	16 845 841,16 €	16 124 364,52 €	14 579 934,19 €	14 362 955,98 €	1 544 430,33 €	216 978,21 €	85,26%



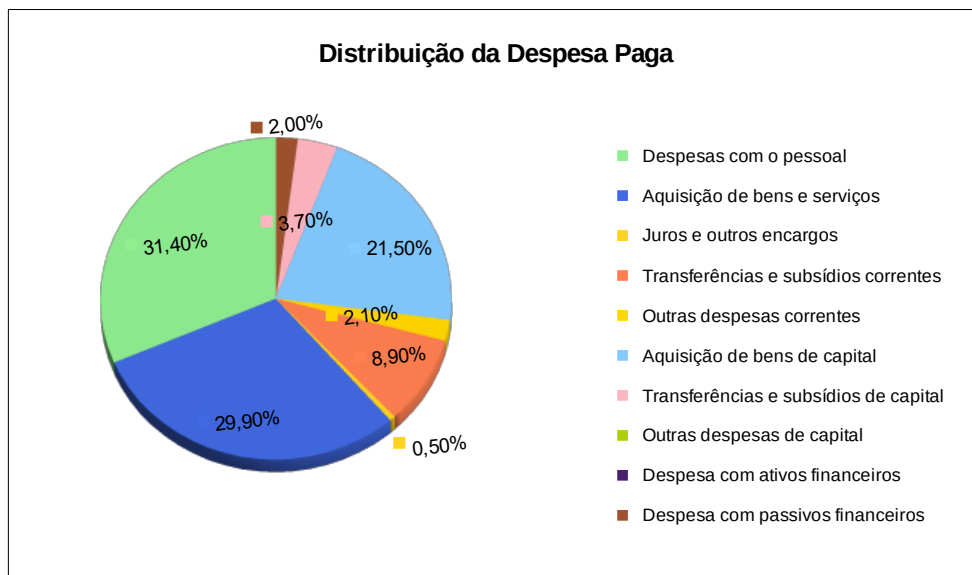
Município de Arraiolos

Da totalidade dos compromissos assumidos, 89 % foram executados e pagos.

Os compromissos a transitar ascendem ao montante de 1.544.430,33 €, para os quais contribuem com um peso significativo: a rubrica D2 Aquisição de Bens e Serviços com 39,4% e a rubrica D6 Aquisição de bens de capital com 53,8 %.

Quanto ao nível do montante da despesa paga, 72,8 % foi em despesas correntes e 27,2 % em despesa de capital, destacando-se as seguintes rubricas: despesas com o pessoal 31,4%, aquisição de bens e serviços 29,9 % e aquisição de bens de capital 21,5 %.

O gráfico seguinte permite analisar a distribuição da despesa paga por rubrica.





Município de Arraiolos

II.1.5 Execução do Plano Plurianual de Investimento (PPI) e Plano de Atividades Municipais (PAM)

O PPI e o PAM são instrumentos de gestão que permitem analisar a execução dos projetos inseridos no Orçamento do Município. O PPI contempla toda a despesa de capital e despesa não efetiva, onde se encontram inseridos os objetivos e projetos de investimento do executivo, enquanto o PAM contempla as atividades/projetos em matéria de despesa corrente, que pela sua relevância merecem estar referenciados através de projetos.

No exercício de 2023 o PPI teve uma execução anual de 75,9%, enquanto o PAM teve uma execução de 88,6%, com o valor de 3,904 milhões de euros e 4,501 milhões de euros, respetivamente.

Ao nível da execução do PPI e do PAM, destacam-se a execução dos projetos/atividades seguintes:

- Em equipamento básico foi efetuado o investimento de 280 mil euros, em diversos equipamentos para: Escolas, Piscinas Municipais, Biblioteca, Campo Cunha Rivara, Multiusos de Arraiolos, entre outros edifícios municipais, para além da aquisição de uma escavadora.
- Em material de transporte foi investido 103 mil euros, com a aquisição de uma viatura pesada de mercadorias e grandes reparações nas viaturas ao serviço da autarquia.
- Na aquisição, recuperação e conservação de outros edifícios municipais, com um investimento anual de 118 mil euros, destacam-se: a Reabilitação da Cobertura do Centro Interpretativo do Mundo Rural em Vimieiro, do Estaleiro Municipal de Arraiolos e também do edifício Paços do Concelho.
- Na proteção civil, destaca-se o apoio concedido à Associação dos Bombeiros Voluntários de Arraiolos. Durante o ano 2023 foi atribuído o montante de 24 mil euros para beneficiação do edifício e um apoio financeiro no montante de 128 mil euros para a execução das atividades operacionais, assim como para o DECIR (Dispositivo Especial de Combate a Incêndios Rurais) e para a participação da equipa de intervenção permanente, para além do pagamento de seguros com pessoal, efetuado diretamente pela autarquia.



Município de Arraiolos

- Na educação destacam-se os seguintes projetos:
 - ✓ Ao nível do PAM, a educação e ação social (na área da educação), tiveram uma execução de 679 mil euros, de acordo com o quadro seguinte:

Projetos	Valor Executado
Cantinas Escolares	176 482 €
Rede Social nas Cantinas Escolares	116 962 €
Transportes Escolares	252 276 €
Apoio Económico ao Agrupamento Escolar	27 012 €
Interagir para Melhorar – Combate ao Insucesso Escolar	30 220 €
Apoios Socioeconómicos no Âmbito da Ação Social Escolar	3 048 €
Protocolos e Apoios a Atividades Educativas	13 000 €
Apoios Socioeconómicos a Estudantes	60 423 €
Total	679 422 €

Com a transferência de competências, todos os níveis de ensino do Agrupamento de Escolas de Arraiolos, passaram a ser assegurados pelo Município, nomeadamente: a gestão de equipamentos escolares e das cantinas, assim como os encargos das instalações (eletricidade, comunicações, gás, limpeza, higiene e material de escritório) e com todo o pessoal não docente ao serviço dos estabelecimentos de ensino.

No início do ano letivo 2022/2023, o Município assumiu a administração direta do refeitório escolar Escola 2,3/S Cunha Rivara, bem como a definição da respetivas ementas e subseqüentes fichas técnicas, tendo em vista, proporcionar uma alimentação saudável, equilibrada e nutritiva aos estudantes. A acumulação da administração direta do refeitório do pré-escolar e 1º ciclo de Arraiolos com o 2º/3º ciclo e secundário, originou a necessidade de contratação de pessoal pois praticamente triplicou o número de refeições diárias fornecidas.

Nos Jardins de Infância da rede pública e no 1º ciclo, o Município assegura o prolongamento de horário (AAAF e CAF), mediante o pagamento a pessoal não docente, para além do horário normal de funcionamento da componente letiva, permitindo assim que os pais possam deixar os seus educandos no espaço escolar enquanto estão a trabalhar.

Os transportes escolares do 1º ciclo e do pré-escolar, nas localidades onde as escolas/jardins de infância foram encerradas, são assegurados pelo Município, assim como o pagamento do carregamento dos passes de transporte do 2º ciclo,



Município de Arraiolos

3º ciclo e secundário, prosseguindo assim a política de fixação dos jovens, incentivando-os a frequentar a Escola 2,3/S Cunha Rivara, de Arraiolos.

O projeto “Interagir para melhorar – Combate ao Insucesso escolar” tem integrado três técnicas superiores: uma Técnica de Educação e Ação Social, uma Psicóloga Clínica e uma Nutricionista; as quais realizaram durante o ano 2023 um trabalho de intervenção semanal, em todas as turmas do 1º ciclo do Agrupamento de Escolas de Arraiolos (11 turmas), através de atividades dinâmicas com os alunos, para promover a sua performance educativa através da aplicação de competências socioemocionais e cognitivas (Criatividade, Empatia, Pensamento Crítico, Hábitos e estilos de vida saudáveis, Confiança e Comunicação).

De acordo com o programa Municipal de Ação Social Escolar e de forma a aumentar a eficácia ao nível do apoio às famílias em situação financeira carenciada, o Município atribuiu de forma gratuita as refeições escolares a todos os alunos carenciados (JI, EB1, EB2/3 e Secundário) visto que o funcionamento das cantinas escolares são da competência do Município. Além deste apoio às famílias carenciadas, todos os alunos do 1º, 2º e 3º ciclo e Secundário têm acesso aos cadernos escolares gratuitos. Também os alunos carenciados do 1º ciclo recebem anualmente verba para compra de material escolar e pagamento das visitas de estudo.

Para além do apoio em ação social escolar no ensino pré-escolar, 1º, 2º e 3º ciclos e secundário, foram também atribuídas bolsas de estudo aos estudantes do ensino superior, de forma a garantir condições para uma efetiva igualdade de oportunidades para os jovens que frequentam o sistema educativo.

- Em matéria de ação social foram realizados os seguintes projetos/ações:
 - ✓ Para infraestruturas e equipamentos para a ação social foi atribuído o montante de 176 mil euros, a Associações de Idosos e outras entidades de cariz social, para aquisição de equipamentos e obras de beneficiação de edifícios, com o intuito de prosseguir uma política social, que permita desenvolver um conjunto de ações/atividades que promovem o bem estar da população, sempre numa perspetiva de promover a inclusão social e corrigir as desigualdades sociais.



Município de Arraiolos

- ✓ Apoio à natalidade, para inverter o decréscimo da densidade populacional e da taxa de natalidade no concelho, o Município implementou medidas direcionadas para as famílias, através de comparticipação de parte do valor que os pais pagam às creches, contribuindo simultaneamente para a fixação de famílias no concelho.
- ✓ “Contratos de Emprego Inserção”, através do qual são integradas pessoas de estratos sociais desfavorecidos, numa perspetiva de fomento e inclusão social, em colaboração com o Instituto de Emprego e Formação Profissional no Programa.
- ✓ “Programa Jovens +”, programa dirigido aos jovens residentes no concelho, portadores do cartão jovem, desempregados ou que procurem uma ocupação temporária. Este programa contribui para a ocupação dos tempos extra-letivos de jovens, através do desenvolvimento de atividades que promovem uma experiência com a vida profissional em diferentes áreas, desenvolvendo valores de responsabilidade, solidariedade, cidadania e interajuda.

O quadro seguinte evidencia o valor executado ao nível do PAM.

Projetos	Valor Executado
Apoio à Natalidade	36 000 €
Contratos de Emprego Inserção	89 688 €
Atividades Socioculturais no âmbito da Intervenção Social	34 513 €
Apoio à Atividade da Associação de Idosos	90 855 €
Programa Jovens +	39 784 €
Apoio a Instituições Sociais	124 059 €
Oficina Solidária	455 €
Descentralização de Competências da Área de Ação social – Delegação de competências com a Santa Casa da Misericórdia de Arraiolos	47 980 €
Total	463 335 €

Em abril de 2023, com a delegação de competências da Área Social, o Município, celebrou um acordo de cooperação com a Santa Casa da Misericórdia de Arraiolos, de forma a assegurar o Serviço de Atendimento Social e Acompanhamento Social, tendo como finalidade informar, aconselhar e encaminhar as diferentes situações sociais, apoiar situações de vulnerabilidade, prevenir situações de pobreza e de exclusão social e mobilizar os recursos necessários à progressiva autonomia pessoal. Para



Município de Arraiolos

este fim, o Município afetou recursos humanos, uma técnica superior da área de sociologia.

- Na área de habitação e serviços coletivos destacam-se os seguintes projetos:
 - ✓ “Programa Municipal de Apoio à Reabilitação da Habitação Degradada”, que permitiu a reparação/beneficiação de 1 habitação, a cidadão social e economicamente desfavorecido, dotando a habitação de conforto, salubridade e segurança.
 - ✓ Arruamentos nas diversas localidades do concelho. Ao nível de requalificação do espaço urbano é notório o investimento efetuado, na requalificação estruturante, dos arruamentos nas várias localidades do concelho, que no ano de 2023 ascendem a 492 mil euros, distribuídos da seguinte forma:

Arruamentos	Valor Executado
Arruamentos Arraiolos	123 046 €
Arruamentos Igreja	54 489 €
Arruamentos S. Pedro da Gafanhoeira	31 734 €
Arruamentos Sabugueiro	1 307 €
Arruamentos Santana do Campo	76 082 €
Arruamentos Vale do Pereiro	1 226 €
Arruamentos Vimieiro	204 557 €
Total	492 441 €

- ✓ “Revisão do Plano Diretor Municipal”, no montante de 27 mil euros.
- ✓ Construção de muros no Loteamento da Cruz da Barreta em Arraiolos, no montante de 67 mil euros.
- ✓ “Rede Pedonal de Ligação a Espaços Públicos”, que se encontra em curso e que ascende a 679 mil euros em 2023, com um montante realizado de 1,173 milhões de euros, prevendo-se a sua finalização em 2024, com um montante global de 1,556 milhões de euros. O presente projeto contempla a construção e requalificação da rede pedonal de ligação do Bairro da Cruz da Barreta aos equipamentos públicos, estabelecendo desse modo uma rede de circulação pedonal/ciclável em continuidade entre as zonas residenciais e os diferentes serviços/equipamentos existentes, nomeadamente os localizados na zona urbana do complexo das Piscinas Municipais, em Arraiolos. Por outro lado, visa a requalificação da área compreendida entre o Arraiolos Multiusos



Município de Arraiolos

e a EN4, através da sua requalificação para Espaço Multiusos e Parque de Feiras.

A criação de uma rede de acessibilidades passa pela reabilitação de percursos já existentes e pela criação de novos percursos, passíveis de estabelecer a continuidade entre pontos de distribuição relevantes do ponto de vista ao acesso a equipamentos/serviços públicos, de forma contínua e a mais direta possível, em condições de conforto e segurança para os utentes de todas as idades e condições físicas. O Espaço Multiusos e Parque de Feiras tem por objetivo dotar de condições uma área que atualmente recebe feiras/eventos temporários, complementando ainda esta função com as de estacionamento, áreas de jogos tradicionais, pontos de estadia e um edifício com instalações sanitárias de apoio.

- ✓ “Fontes e Tanques/Lavadouros comunitários – Fonte da Arregaça” projeto que requalifica a Fonte da Arregaça e espaço adjacente. Esta Fonte foi construída no ano de 1563, junto à Vila de Arraiolos. A sua requalificação permite preservar memórias e valorizar o património histórico do Município. Em 2023 a obra foi totalmente executada, sendo o investimento total do projeto de 263 mil euros.
- Na área de “Saneamento e Abastecimento de Água” continuámos a manter uma importante atividade de manutenção e renovação da rede, sendo executado, em 2023, o montante de 629 mil euros.

A autarquia está integrada na parceria pública da “AMGAP – Associação de Municípios para a Gestão da Água Pública no Alentejo”, através da qual foi criada a empresa “AGDA – Águas Públicas do Alentejo”, em que resultou a possibilidade de coexistência do sistema supramunicipal em alta (da parceria) com o sistema municipal. Esta parceria foi a melhor forma de garantir a manutenção da gestão pública do sistema, o controle do tarifário, as competências e serviços, ao nível do poder da autarquia nesta área.

- Na área dos resíduos sólidos urbanos foi investido 43 mil euros, para aquisição de contentores e beneficiação de equipamentos de recolha de resíduos sólidos urbanos. A recolha de resíduos sólidos urbanos para reciclagem é efetuada pela



Município de Arraiolos

“GESAMB – Gestão Ambiental e de resíduos, EIM”, onde a autarquia teve uma despesa anual de 304 mil euros.

- Na área de defesa do meio ambiente surgiu o projeto Recolhabio, no montante anual de 54 mil euros, com o objetivo de contribuir para o Roteiro para a Neutralidade Carbónica 2050, Plano Nacional de Energia e Clima e futura Estratégia Nacional de Bioeconomia Circular. Com a implementação de soluções de reciclagem na origem através de compostagem doméstica e comunitária, há uma contribuição para a redução da deposição de resíduos em aterro e simultaneamente para a criação de produtos com valor acrescentado, tais como composto, corretor orgânico e gás, envolvendo toda a comunidade na sua implementação. O projeto prevê ainda o desenvolvimento de ações de capacitação em compostagem comunitária e doméstica com o objetivo de dotar os beneficiários e utilizadores de conhecimento sobre o dimensionamento, instalação e operação de compostores comunitários e desenvolvimento de redes de compostagem doméstica cumprindo os requisitos técnicos e legais.
- No âmbito da cultura e turismo, em atividades, eventos e apoio a associações, foi executado o montante anual de 552 mil euros. Do valor referido, 56 mil euros foram transferidos para as associações culturais, em prol do desenvolvimento das suas atividades.

Foram realizados os eventos “O Tapete está na Rua” e a “Mostra Gastronómica/Feira do Tapete/Festival da Empada”, os quais assentam nas tradições e cultura do concelho, assim como em produtos endógenos e que promovem e valorizam o Tapete de Arraiolos e a gastronomia do concelho. Estas iniciativas englobaram também ações de promoção e de animação do património e dos equipamentos culturais, associadas à dinamização de espetáculos, animações de rua, itinerâncias artísticas, teatros de rua, entre outras. Estes eventos atraíram inúmeros turistas/visitantes ao concelho, contribuindo para a dinamização das atividades económicas.

A iniciativa “Às Quintas no Castelo” foi efetuada durante o mês de agosto, em colaboração com a Freguesia de Arraiolos, e englobou vários espetáculos de dança e música.



Município de Arraiolos

Como ações de divulgação cultural, demos também continuidade a várias iniciativas promovidas pelo Município, tais como: a Festa da Juventude; comemorações de vários feriados, dos quais destacamos o “25 de Abril” e a “Quinta-feira da Ascensão”.

A Feira de S. Boaventura foi realizada também em 2023, ainda que num formato diferente, já que o espaço físico para realização da mesma se encontra em obras, através do projeto “Rede Pedonal de Ligação a Espaços Públicos”. Durante este evento foram realizados vários concertos, para além de arraiais populares, mercado de rua, animação de rua, animação infantil e atividades desportivas.

Para além dos eventos anteriormente referidos foram ainda realizados os seguintes eventos/atividades: atividades de Natal, comemoração do “Dia da Criança”, Feira de Vimieiro, apoio às Festas Populares no concelho, espetáculos de Teatro, realização de exposições no Centro Interpretativo de Arraiolos, dinamização de várias atividades na Biblioteca Municipal de Arraiolos (Feira do Livro, Exposições Temáticas, Encontros com Autores, Sessões de Contos, Sessões de Poesia, Oficinas e Apresentações de Livros) e o evento “Artes no Rossio” em Vimieiro.

- Na área do desporto recreio e lazer foi efetuado investimento no montante de 932 mil euros, sendo que 30 mil euros foram para diversos equipamentos desportivos, designadamente: piscinas municipais, Campo Cunha Rivara e circuito de manutenção de Arraiolos; o montante de 208 mil euros foi atribuído para subsídio às infraestruturas e equipamentos das Associações de Desporto e Recreio, 32 mil euros para a construção do Parque Infantil em Igreja e 661 mil euros para o projeto “Barragem do Divor – Zona de Recreio Público e Náutico”. Através deste projeto foi criada uma zona de recreio público na Albufeira do Divor, através da recuperação e remodelação da casa de cantoneiros para fins de instalações de apoio (cafetaria e sala multiusos), a construção de um parque de estacionamento, a instalação de um parque de merendas e a reabilitação da rede de percursos e estrutura verde existentes. Este projeto vai permitir a conservação dos ativos naturais, de modo a promover o concelho como destino turístico associado a uma oferta qualificada e ajustada às características ambientais, naturais e patrimoniais, reforçando a sua identidade de território de



Município de Arraiolos

qualidade. Deste modo pretende-se contribuir para a sustentabilidade dos territórios designadamente através da valorização turística.

No Município de Arraiolos existem várias associações desportivas, de recreio e de lazer, distribuídas pelas várias localidades do concelho, responsáveis pela implementação das mais variadas atividades, que vão desde o futebol, a orientação, escolinhas de desporto para os mais jovens/crianças, columbofilia, jogo da malha, entre outras. Sendo visível a dinâmica das atividades destas associações, as mesmas só são possíveis de manter através dos apoios financeiros atribuídos pelo Município, quer para o desenvolvimento das atividades, quer para a conservação/beneficiação das infraestruturas e equipamentos, o que tem vindo a ser prática em anos anteriores e continuou a manter-se em 2023. O apoio financeiro a estas associações, em 2023, foi no valor de 90 mil euros.

- Na área das atividades cívicas e religiosas surge o projeto “Remodelação para Casa Mortuária do Edifício da Antiga Escola do Outeiro de S. Francisco”, o qual ascendeu a 35 mil euros, em 2023. A adaptação da escola, onde funcionou o 1º ciclo, para casa mortuária colmata as necessidades existentes, relativamente à atual igreja que se destina a este fim, cuja dimensão é pequena, e por outro lado reabilitar um edifício que se situa junto ao cemitério, localização ideal para a função pretendida.
- Na área da indústria e energia destaca-se o projeto “Eficiência Energética”, onde houve um investimento anual de 124 mil euros. Este projeto contemplou a substituição das luminárias nos sistemas de iluminação pública para poupança do consumo de energia, substituição já totalmente efetuada, no entanto os custos com o projeto irão decorrer até 2031.
- Nas outras funções destacam-se:
 - ✓ As amortizações e juros de empréstimos de médio/longo prazo que ascenderam ao montante de 356 mil euros, e foi através destes empréstimos, que o Município investiu e continua a investir em projetos estruturantes para o concelho.
 - ✓ Apoio ao Investimento nas Freguesias, no montante anual de 36 mil euros, distribuído de acordo com o quadro seguinte:



Município de Arraiolos

Freguesias	Objeto do Protocolo	Valor do Protocolo	Valor Transferido ano 2023
Arraiolos	Instalação de Parque infantil (Ilhas)	55 984 €	13 996 €
Igrejinha	Instalação de Parque infantil	59 542 €	14 885 €
S. Pedro da Gafanhoeira e Sabugueiro	Pavimentação de Ruas e Caminhos Vicinais	10 600 €	7 133 €

- ✓ “Contratos InterAdministrativos de Delegação de Competências” e de “Autos de transferência de recursos para o exercício das competências transferidas por Lei”, com todas as Freguesias do concelho, com um montante de execução anual de 296 mil euros.



Município de Arraiolos

II.1.6 Indicadores Orçamentais

Indicadores Orçamentais		
Estrutura	2023	2022
Receita Total + Saldo Gerência	15 920 536,46 €	15 600 287,93 €
Despesa Total Paga	14 362 955,98 €	12 606 954,77 €
	1,11	1,24
Receita Corrente Cobrada	10 863 220,79 €	10 043 745,87 €
Despesa Corrente Paga	10 458 576,85 €	8 904 513,46 €
	1,04	1,13
Receita Capital Cobrada	2 049 850,16 €	1 810 504,51 €
Despesa Capital Paga	3 904 379,13 €	3 702 441,31 €
	0,53	0,49
Impostos Diretos	1 528 981,37 €	1 188 964,71 €
Receita Total	12 927 203,30 €	11 894 076,04 €
	0,12	0,10
Pessoal	4 504 814,29 €	3 856 286,85 €
Transferências e subsídios correntes	7 358 258,37 €	7 226 079,38 €
	0,61	0,53

Na análise aos indicadores apresentados, recorreremos a alguns rácios bem como a quadros de apoio, comparando os mesmos com o ano de 2022.

Assim, ao analisarmos os indicadores concluímos :

- A receita total com o saldo de gerência ultrapassa a despesa total paga em 11 %. No ano de 2022 ultrapassou em cerca de 24 %.
- A receita corrente cobrada no ano de 2023 é superior à despesa corrente cobrada em cerca de 4 % e no ano de 2022 foi superior em cerca de 13 %. Apesar de existir uma diminuição neste indicador de 2022 para 2023, a receita corrente cobrada continua a ser superior à despesa corrente cobrada. Em termos de equilíbrio orçamental, conforme referenciado no ponto “II.1.2 Equilíbrio Orçamental”, evidencia o cumprimento da Lei.
- O contrário acontece na receita de capital cobrada em contrapartida da despesa de capital pois a despesa foi superior à receita em cerca de 47 %, enquanto que em 2022 foi superior em cerca de 51 %. O que significa que a receita de capital recebida não é suficiente para fazer face ao investimento.



Município de Arraiolos

- A rubrica dos impostos diretos em 2023 sofreu uma alteração pouco significativa em relação a 2022, ou seja, estes impostos continuam a representar um valor pouco significativo na receita total, cerca de 12 %.
- Relativamente ao peso das “despesas com o pessoal” nas “transferências e subsídios correntes”, podemos referir que existiu ligeira alteração em relação a 2022. As despesas com o pessoal continuam a absorver mais de 50 %, neste caso concreto, 61 % das transferências correntes, transferências estas provenientes do Orçamento de Estado.



Município de Arraiolos

II.2 Análise Económico-Financeira

No âmbito do SNC-AP, os objetivos do relato financeiro das entidades públicas passam, sobretudo, por proporcionar informação útil aos seus utilizadores, para efeitos de responsabilização pela prestação de contas e para a tomada de decisões. As demonstrações financeiras foram preparadas e apresentadas segundo a contabilidade na base do acréscimo, à semelhança do que já acontecia no normativo anterior, de acordo com a estrutura concetual e as normas de contabilidade pública do sistema de normalização contabilística para as administrações públicas (SNC-AP).

Nos pontos II.2.1. e II.2.2. serão analisados o balanço e a demonstração de resultados, respetivamente.



Município de Arraiolos

II.2.1 Análise ao Balanço

O ativo do Município de Arraiolos no ano de 2023 apresentou o valor de 50.156.098,46 € o que significa que existiu um aumento, face ao ano anterior, de 1.094.974,79 €, cerca de 2,23%.

Os quadros seguintes evidenciam a estrutura do ativo, passivo e património líquido, assim como as variações.

Ativo

RUBRICAS	DATA	
	31/12/2023	31/12/2022
ATIVO		
Ativo não corrente		
Ativos fixos tangíveis	46 062 020,44 €	43 550 877,48 €
Propriedades de investimento		
Ativos intangíveis	59 847,35 €	38 700,08 €
Ativos biológicos		
Investimentos Participações financeiras	312 336,00 €	312 336,00 €
Devedores por empréstimos bonificados e subsídios reembolsáveis		
Clientes, contribuintes e utentes	5 809,63 €	2 813,27 €
Acionistas/sócios/associados		
Diferimentos	491 413,90 €	547 303,83 €
Outros ativos financeiros		
Ativos por impostos diferidos		
Outras contas a receber		
	46 931 427,32 €	44 452 030,66 €
Ativo corrente		
Inventários	121 208,37 €	154 648,95 €
Ativos biológicos		
Devedores por transferências e subsídios não reembolsáveis	488 944,47 €	252 459,60 €
Clientes, contribuintes e utentes	139 653,32 €	139 492,80 €
Estado e outros entes públicos		
Acionistas/sócios/associados		
Outras contas a receber	783 259,02 €	964 772,02 €
Diferimentos	131 846,27 €	102 305,62 €
Ativos financeiros detidos para negociação		
Outros ativos financeiros		
Ativos não correntes detidos para venda		
Caixa e depósitos	1 559 759,69 €	2 995 414,02 €
	3 224 671,14	4 609 093,01
Total do ativo	50 156 098,46	49 061 123,67

No ano de 2023 os ativos fixos tangíveis representam 91,8 % do total do ativo, contra 88,8% em 2022, registando um aumento líquido de 2.511.142,96 €.

Os ativos intangíveis registaram um aumento de 21.147,27 € no valor escriturado, aumentando o seu peso na estrutura do ativo para 0,12 %.

A participação financeira mantém o seu montante inalterável e refere-se ao montante investido no Fundo de Apoio Municipal.



Município de Arraiolos

O ativo corrente reflete uma diminuição de 30 % relativamente a 2022, o que se traduz em 1.384.421,87 €.

No ativo corrente, o saldo de disponibilidades, representa 48,4 % do valor tendo assim um peso determinante na componente corrente do ativo.

Passivo

RUBRICAS	DATA	
	31/12/2023	31/12/2022
PASSIVO		
Passivo não corrente		
Provisões		
Financiamentos obtidos	1 700 668,70 €	1 965 828,97 €
Fornecedores de investimentos		
Fornecedores		
Responsabilidades por benefícios pós-emprego		
Diferimentos	1 615 590,12 €	
Passivos por impostos diferidos		
Outras contas a pagar		
	3 316 258,82 €	1 965 828,97 €
Passivo corrente		
Credores por transferências e subsídios não reembolsáveis concedidos	547 303,84 €	608 497,30 €
Fornecedores	81 783,95 €	180 785,49 €
Adiantamentos de clientes, contribuintes e utentes		
Estado e outros entes públicos	122 265,08 €	98 828,13 €
Acionistas/sócios/associados		
Financiamentos obtidos	272 826,37 €	289 839,46 €
Fornecedores de investimentos	13 051,76 €	89 757,36 €
Outras contas a pagar	873 908,55 €	635 474,88 €
Diferimentos	59 841,35 €	59 841,35 €
Passivos financeiros detidos para negociação		
Outros passivos financeiros		
	1 970 980,90	1 963 023,97
Total do Passivo	5 287 239,72	3 928 852,94

No que diz respeito ao passivo, o Município de Arraiolos fechou o ano com um valor de 5.287.239,72 €, sendo constituído, 62,7 % por passivo não corrente e 37,3 % por passivo corrente.

No total do passivo, a rubrica de financiamentos obtidos assume uma posição preponderante, que reflete o montante dos empréstimos obtidos para investimento estruturantes, cuja percentagem relativa ao passivo total ascende a 37,3 % (financiamentos obtidos de passivo corrente e de passivo não corrente). De 2022 para 2023 houve uma diminuição nos financiamento obtidos de 12,5 %, devido à não contratação de novos empréstimos e à amortização efetuada no próprio ano.

Comparando com o período homólogo, o total do passivo teve um acréscimo de 1.358.386,78 €, que em termos de percentagem se traduz em 34,6 %. Aumento devido aos



Município de Arraiolos

diferimentos relativos à concessão à E-REDES (explicado na “Nota 4 - Acordos de concessão de serviços: concedente” do Anexo às Demonstrações Financeiras).

A rubrica “Credores por transferências e subsídios não reembolsáveis concedidos”, diz respeito ao montante de amortizações em dívida do “Projeto eficiência energética” (em parceria com a CIMAC) e a diminuição existente de 61.193,46 € de 2022 para 2023, foram as amortizações do ano.

Relativamente ao valor de outras contas a pagar, no montante de 873.908,55 €, dizem respeito, essencialmente, a acréscimos de gastos (conta 2722*), com peso predominante da rubrica de gastos com pessoal relativa a férias e subsídio de férias, assim como os encargos das mesmas.

Património Líquido

RUBRICAS	DATA	
	31/12/2023	31/12/2022
PATRIMÓNIO LÍQUIDO		
Património/Capital	32 258 465,42 €	32 258 465,42 €
Ações (quotas) próprias		
Outros instrumentos de capital próprio		
Prémios de emissão		
Reservas	317 624,83 €	317 624,83 €
Resultados transitados	-623 225,09 €	392 675,01 €
Ajustamentos em ativos financeiros		
Excedentes de revalorização		
Outras variações no património líquido	13 726 594,52 €	13 179 405,57 €
Resultado líquido do período	-810 600,94 €	-1 015 900,10 €
Dividendos antecipados		
Interesses que não controlam		
Total do Património Líquido	44 868 858,74 €	45 132 270,73 €

O património líquido do Município diminuiu 263.411,99 €, o que traduz numa diminuição de 0,58 % relativamente ao ano anterior, valor pouco significativo de 2022 para 2023.

Na “Nota 23 – Alterações no Património Líquido” do Anexo às Demonstrações Financeiras, encontram-se explicadas as variações que existem no património líquido, entre 2023 e 2022.



Município de Arraiolos

II.2.2 Análise à Demonstração de Resultados

A demonstração dos resultados apresenta uma síntese da situação financeira baseada na estrutura de gastos e rendimentos de diversas naturezas.

O resultado líquido de 2023 é negativo em 810.600,94 €, enquanto em 2022 o valor era negativo no montante de 1.015.900,10 €. Esta diminuição está fortemente influenciada pelo aumento de: trabalhos para a própria entidade e outros rendimentos e ganhos.

Demonstração de Resultados

RUBRICAS	PERÍODO	
	2023	2022
Impostos, contribuições e taxas	1 584 070,92 €	1 511 206,10 €
Vendas	269 863,28 €	243 279,03 €
Prestações de serviços e concessões	1 548 794,28 €	1 287 110,77 €
Rendimentos/Gastos imputados de entidades controladas, associadas e empreendimentos conjuntos		
Transferências e subsídios correntes obtidos	7 320 209,25 €	7 284 276,19 €
Variações nos inventários da produção		
Trabalhos para a própria entidade	669 879,24 €	253 314,70 €
Custo das mercadorias vendidas e das matérias consumidas	-1 327 022,72 €	-979 657,21 €
Fornecimentos e serviços externos	-3 471 221,92 €	-2 809 069,05 €
Gastos com pessoal	-4 570 935,31 €	-3 969 980,62 €
Transferências e subsídios concedidos	-1 815 417,55 €	-1 500 877,84 €
Prestações sociais	-42 353,81 €	-100 054,47 €
Imparidade de inventários e ativos biológicos (perdas/reversões)	-2 487,10 €	1 596,06 €
Imparidade de dívidas a receber (perdas/reversões)	14 816,72 €	-101 343,42 €
Provisões (aumentos/reduções)		
Imparidade de investimentos não depreciáveis/amortizáveis (perdas/reversões)		
Aumentos/reduções de justo valor		
Outros rendimentos e ganhos	2 476 608,87 €	995 725,97 €
Outros gastos e perdas	-406 804,34 €	-306 790,68 €
Resultados antes de depreciações e gastos de financiamento	2 247 999,81 €	1 808 735,53 €
Gastos/reversões de depreciação e amortização	-3 015 018,31 €	-2 818 892,42 €
Imparidade de investimentos depreciáveis/amortizáveis (perdas/reversões)		
Resultado operacional (antes de gastos de financiamento)	-767 018,50 €	-1 010 156,89 €
Juros e rendimentos similares obtidos	3 796,21 €	7 752,92 €
Juros e gastos similares suportados	-47 378,65 €	-13 496,13 €
Resultado antes de impostos	-810 600,94 €	-1 015 900,10 €
Imposto sobre o rendimento		
Resultado líquido do período	-810 600,94 €	-1 015 900,10 €

Da análise aos rendimentos e gastos verifica-se que :

- Os “impostos, contribuições e taxas” compreendem os impostos diretos, impostos indiretos e taxas, multas e outras penalidades registaram um aumento de cerca de 4,8 %, ou seja, mais 72.864,82 € face ao ano de 2022.



Município de Arraiolos

- As “vendas” e as “prestações de serviços e concessões” apresentaram um valor de 1.818.657,56 € durante o exercício, mais 288.267,76 € que em 2022, ou seja, mais 18,8 %.
- As “transferências e subsídios correntes obtidos” apresentam um aumento de 35.933,06 € relativamente ao ano de 2022, correspondendo a um incremento pouco significativo de 0,5 % e continuam a constituir a principal componente dos rendimentos, com um peso de 52,7 % no total de rendimentos.
- Os “fornecimentos e serviços externos”, apresentam um aumento de 662.152,87 € relativamente ao ano de 2022, correspondendo a um incremento de 23,6 %. Aumento explicado na “Nota 28 – Fornecimentos , do Anexo às Demonstrações Financeiras”.
- Os “gastos com o pessoal” em 2023 sofreram um aumento de 600.954,69 € em relação a 2022, correspondendo a um incremento de 15,1 %, sendo esta rubrica a maior componente dos gastos, com um peso de 31,1 % no total dos gastos. Este aumento resulta da atualização dos vencimentos e da contratação de novos trabalhadores.
- As “transferências e subsídios concedidos + Prestações Sociais” aumentaram 256.839,05 € em relação a 2022. Em termos percentuais este aumento representa 16 %.
- A “imparidade de dívidas a receber (perdas/reversões)” diminuíram significativamente em relação a 2022, refletindo o valor 14.816,72 € em 2023, onde as reversões foram superiores à constituição das perdas por imparidade. Esta diminuição justifica-se fundamentalmente pela diminuição das dívidas dos recibos de água e pelo aumento pouco significativo das dívidas relativas aos impostos diretos a transferir pela Autoridade Tributária.
- Os “outros rendimentos e ganhos”, apresentam o valor de 2.476.608,87 € no ano de 2023, ou seja, sofreram um aumento de 1.480.882,90 € em relação a 2022, cerca de 48,7 %. Este aumento justifica-se pela imputação de parte do artigo 35º e do FEF de capital a subsídios ao investimento (08*) e pelo facto de em 2022 terem sido efetuadas regularizações a exercícios anteriores de proveitos diferidos dos subsídios



Município de Arraiolos

ao investimento (participações de fundos comunitários) em excesso, o que já não veio a verificar-se em 2023.

- Os outros gastos e perdas, aumentaram 100.013,66 € em comparação com o ano de 2022, ou seja, em termos de percentagem 32,6 %. Encontram-se aqui contemplados: taxas, quotizações, autoconsumo de água, correções relativas a períodos anteriores.



Município de Arraiolos

II.2.3 Indicadores económico-financeiros

Os rácios estabelecem relações entre contas e agrupamentos de contas das demonstrações financeiras, balanço e demonstração dos resultados, para quantificar factos, detetar anomalias e fazer comparações no tempo.

No quadro seguinte, encontram-se os principais indicadores económico-financeiros:

INDICADOR	RÁCIO	DATA	
		Ano 2023	Ano 2022
Autonomia Financeira	Património Líquido / Ativo	0,89%	0,92%
Solvabilidade	Património Líquido / Passivo	8,49%	11,49%
Liquidez Geral	Ativo Corrente / Passivo Corrente	1,64%	2,35%
Liquidez Reduzida	Ativo Corrente – Inventário / Passivo Corrente	1,57%	2,27%
Liquidez Imediata	Disponibilidades / Passivo Corrente	0,79%	1,53%
Rendimentos do Património Líquido	Resultado Líquido / Património Líquido	-0,02%	-0,02%

- A autonomia financeira mede o grau de solvabilidade do Município, através da comparação entre «Património Líquido» e «Ativo». Assim, quanto maior o grau de «Autonomia financeira», maior será a capacidade de o Município fazer face aos seus compromissos financeiros de longo prazo. No ano de 2023 encontra-se nos 0,89 %, ligeira diminuição em relação a 2022 que apresentava 0,92 %.
- A solvabilidade representa o peso do Património Líquido do Município no total do Passivo. Assim, quanto mais elevado o indicador, melhor solução tem o Município, para com o seu Património Líquido, fazer face às dívidas de curto, médio e longo prazos. A percentagem de 8,49 %, demonstra que o Município tem um património líquido superior ao passivo e que tem capacidade para liquidar os seus compromissos, apresentando uma ligeira diminuição face a 2022, onde o rácio era de 11,49 %.
- A liquidez geral trata-se de um indicador que relaciona o ativo de curto prazo com o passivo de curto prazo, com o objetivo de medir a capacidade que o Município tem para fazer face às responsabilidades de curto prazo. Pretende-se com o indicador relacionar agregados do ativo que sejam facilmente «transformáveis em dinheiro», com agregados do passivo, de modo a avaliar as dificuldades de tesouraria. Como podemos analisar o Município apresenta uma liquidez geral de 1,64 %, o que significa que o Município consegue fazer face às responsabilidades de curto prazo, apesar de existir uma ligeira diminuição face ao ano 2022.



Município de Arraiolos

- A liquidez reduzida analisa a liquidez de forma mais restritiva, ou seja, é igual à liquidez geral mas exclui os inventários. Mesmo com uma ligeira diminuição em relação a 2022, o Município apresenta uma liquidez reduzida de 1,57 %, o que significa que mesmo excluindo os inventários, o Município continua a conseguir fazer face às responsabilidades de curto prazo.
- A liquidez imediata mede o grau em que os créditos a curto prazo estão passíveis de ser cobertos pelas disponibilidades do Município. Neste caso, as disponibilidades (caixa e depósitos bancários) são superiores em 0,79 % ao passivo corrente.
- Os rendimentos do património líquido são calculados relacionando o resultado líquido com o património líquido. Desta forma, podemos verificar que em 2023 o mesmo apresenta uma percentagem de -0,02 %, uma vez que os resultados líquidos foram negativos, valor que em termos percentuais se manteve igual a 2022.

Mas tendo em consideração que a autarquia não é uma empresa, mas sim uma entidade para promover as necessidades da população, os resultados líquidos não são um indicador de referência para as autarquias.



Município de Arraiolos

II.2.4 Endividamento Municipal

O limite da dívida total do Município está definido no art.º 52º da Lei n.º 73/2013 de 3 de setembro, o qual estabelece que a dívida orçamental, com inclusão da dívida das entidades intermunicipais, fica limitada a 1,5 vezes a média da receita corrente líquida cobrada nos últimos 3 anos.

No caso do Município de Arraiolos, relevam para este limite os valores da dívida orçamental das Associações de Municípios em que se encontra associado, designadamente, Comunidade Intermunicipal do Alentejo Central e Associação de Municípios para a Gestão da Água Pública no Alentejo.

O limite da dívida total é calculado por 1,5 vezes a média da receita corrente líquida cobrada nos três exercícios anteriores.

Caso o Município tenha uma dívida total inferior ao limite apurado, só poderá aumentar, em cada exercício, o valor correspondente a 20% da margem absoluta no início de cada um dos exercícios.

No quadro seguinte apresentamos a situação do Município de Arraiolos face ao limite da dívida total, a 31 de dezembro de 2022 e a 31 de dezembro de 2023.

Capacidade de Endividamento		
Receita corrente	2023-12-31	2022-12-31
Ano 2022	10 043 745,87 €	
Ano 2021	9 602 779,10 €	9 602 779,10 €
Ano 2020	9 318 501,04 €	9 318 501,04 €
Ano 2019		8 409 875,04 €
Média	9 655 008,67 €	9 110 385,06 €
Limite	14 482 513,01 €	13 665 577,59 €



Município de Arraiolos

Passivo		
Contas	31-12-2023	31-12-2022
20.2	547 303,84 €	608 497,30 €
20.8	999,95 €	4 063,45 €
21.8	0,00 €	0,00 €
22.1	81 783,95 €	180 785,49 €
22.2	0,00 €	0,00 €
22.5	0,00 €	0,00 €
22.6	0,00 €	0,00 €
23.	73,80 €	0,00 €
24.	122 265,08 €	98 828,13 €
25.	1 973 495,07 €	2 255 668,43 €
27.1	13 051,76 €	89 757,36 €
27.5	0,00 €	0,00 €
27.6	0,00 €	0,00 €
27.7	1 605,76 €	1 605,76 €
27.8.5	0,00 €	0,00 €
27.8.9.2	598,44 €	1 834,10 €
	2 741 177,65 €	3 241 040,02 €
Excecionado (FAM, empréstimos excecionados e saldo operações de tesouraria)	50 493,05 €	57 111,77 €
Entidades Relevantes para o limite da Dívida (CIMAC e AMGAP)	73 002,53 €	93 796,71 €
Endividamento	2 763 687,13 €	3 277 724,96 €
Margem absoluta	11 718 825,88 €	10 387 852,63 €
Margem disponível	2 343 765,18 €	2 077 570,53 €

Após a análise do quadro do endividamento podemos constatar que tanto em 2022 como em 2023, o Município tem uma margem utilizável de endividamento superior a 2,077 milhões de euros, ficando muito aquém do limite da dívida total, como podemos constatar com os valores referidos na margem absoluta de, respetivamente, 10,4 milhões de euros em 2022 e 11,8 milhões de euros em 2023, o que demonstra a situação financeira estável do Município.



Município de Arraiolos

II.2.5 Fundo de Financiamento e Descentralização e Fundo Social Municipal

A verba referente à transferência de competências (no âmbito da Lei n.º 50/2018, de 16 de agosto) proveniente do Orçamento de Estado de 2023, ascendeu a 645 mil euros, insuficiente em cerca de 302 mil euros, para fazer face às despesas enquadradas no âmbito desta transferência.

As despesas e as receitas do Fundo de Financiamento e Descentralização da educação são apresentados no quadro seguinte:

FFD - Fundo De Financiamento De Descentralização - Educação						
Código de Descentralização		Tipo de Descentralização		Classificação Económica (Local)		Valor
Código	Designação	Código	Designação	Código	Designação	
001	Educação	DS	Despesa	01* (D)	Despesas com pessoal	502 379,53 €
001	Educação	DS	Despesa	020106 (D)	Alimentação- géneros para confeccionar	152 281,39 €
001	Educação	DS	Despesa	020201 e 0602010199 (D)	Encargos de instalações (eletricidade)	99 689,84 €
001	Educação	DS	Despesa	0201* (D)	Bens (limpeza, vestuário, material de escritório, utensílios, gás...)	33 473,79 €
001	Educação	DS	Despesa	020220 (D)	Outros trabalhos especializados (atividades extracurriculares)	96 542,06 €
001	Educação	DS	Despesa	0202* (D)	Serviços (Limpeza, conservação, comunicações, assistência técnica, aluguer impressoras...)	12 243,49 €
001	Educação	DS	Despesa	03010302 (D)	Empréstimos de médio e longo prazos (juros)	765,47 €
001	Educação	DS	Despesa	04* (D)	Transferências para o agrupamento de escolas de Arraiolos e ação social escolar	50 318,02 €
001	Educação	DS	Despesa	07010301 (D)	Instalações de serviços (beneficiação de edifícios escolares)	15 862,78 €
001	Educação	DS	Despesa	0701* (D)	Equipamento e software	15 089,63 €
001	Educação	RAC	Receitas Transferidas AC	06030106 (R)	Transferência de competências - lei 50/2018	645 121,00 €
001	Educação	RP	Receitas Próprias	07020801 (R)	Serviços sociais (refeições escolares)	31 985,48 €
Total (receita-despesa)						-301 539,52 €

A verba transferida do Orçamento de Estado/2023, no âmbito do Fundo Social Municipal, no montante de 127 mil euros, também foi insuficiente para assegurar as despesas existentes, existindo um défice de 105 mil euros.

Os valores referentes ao Fundo Social Municipal, encontram-se discriminados no quadro abaixo:



Município de Arraiolos

FUNDO SOCIAL MUNICIPAL (FSM)			
Designação despesa		Total de despesas	Receita de outras entidades
Despesas de funcionamento corrente do pré-escolar público	Serviços de alimentação	21 946,03	9 727,03
	Transportes escolares	28 653,41	
	<i>Subtotal</i>	50 599,44	9 727,03
Despesas de funcionamento corrente com o 1.º ciclo do ensino básico público	Serviços de alimentação	91 970,98	29 792,90
	Transporte escolar	64 485,45	
	Outras despesas de funcionamento corrente*	13 000,00	
	<i>Subtotal</i>	169 456,43	29 792,90
Despesas com transportes escolares do 3º ciclo do ensino básico público	Transportes escolares	51 679,43	
	<i>Subtotal</i>	51 679,43	0,00
Total		271 735,30	39 519,93

O quadro seguinte resume as despesas e receitas no âmbito do Fundo de Financiamento e Descentralização da educação e Fundo Social Municipal:

Resumo “FFD -Fundo De Financiamento De Descentralização - Educação” e “FSM - Fundo Social Municipal”	
Designação	Valor
Receita FFD	677 106,48 €
Receita FSM	166 519,93 €
Total receita	843 626,41 €
Despesa FFD	978 646,00 €
Despesa FSM	271 735,30 €
Total despesa	1 250 381,30 €
Receita-Despesa	-406 754,89 €

Na globalidade as despesas foram inferiores às receitas em 406,75 mil euros.

O quadro seguinte evidencia as despesas e as receitas do Fundo de Financiamento e Descentralização da área social.

FFD - Fundo De Financiamento De Descentralização - Ação Social						
Código de Descentralização		Tipo de Descentralização		Classificação Económica (Local)		Valor
Código	Designação	Código	Designação	Código	Designação	
002	Ação Social	DS	Despesa	01* (D)	Despesas com pessoal	24 031,65 €
002	Ação Social	DS	Despesa	040701 (D)	Instituições Sem Fins Lucrativos (Santa Casa da Misericórdia de Arraiolos)	47 980,00 €
002	Ação Social	RAC	Receitas Transferidas AC	06030106 (R)	Transferência de competências - Lei 50/2018	69 779,00 €
Total (receita-despesa)						-2 232,65 €



Município de Arraiolos

III - PROPOSTA DE APLICAÇÃO DE RESULTADOS

Propõe-se que o resultado líquido negativo do exercício, no montante de (- 810.600,94 €), seja transferido para resultados transitados.

Arraiolos, 19 de abril de 2024



Município de Arraiolos

ANEXO ÀS DEMONSTRAÇÕES FINANCEIRAS
ANO 2023



Município de Arraiolos

IV – DOCUMENTOS DE PRESTAÇÃO DE CONTAS - DEMONSTRAÇÕES FINANCEIRAS

IV.1 BALANÇO

RUBRICAS	NOTAS	DATA	
		31/12/2023	31/12/2022
ATIVO			
Ativo não corrente			
Ativos fixos tangíveis	5	46 062 020,44 €	43 550 877,48 €
Propriedades de investimento			
Ativos intangíveis	3	59 847,35 €	38 700,08 €
Ativos biológicos			
Investimentos Participações financeiras	18	312 336,00 €	312 336,00 €
Devedores por empréstimos bonificados e subsídios reembolsáveis			
Clientes, contribuintes e utentes	18	5 809,63 €	2 813,27 €
Acionistas/sócios/associados			
Diferimentos	24	491 413,90 €	547 303,83 €
Outros ativos financeiros			
Ativos por impostos diferidos			
Outras contas a receber			
		46 931 427,32 €	44 452 030,66 €
Ativo corrente			
Inventários	10	121 208,37 €	154 648,95 €
Ativos biológicos			
Devedores por transferências e subsídios não reembolsáveis	18	488 944,47 €	252 459,60 €
Clientes, contribuintes e utentes	18	139 653,32 €	139 492,80 €
Estado e outros entes públicos			
Acionistas/sócios/associados			
Outras contas a receber	18	783 259,02 €	964 772,02 €
Diferimentos	24	131 846,27 €	102 305,62 €
Ativos financeiros detidos para negociação			
Outros ativos financeiros			
Ativos não correntes detidos para venda			
Caixa e depósitos	1/18	1 559 759,69 €	2 995 414,02 €
		3 224 671,14 €	4 609 093,01 €
Total do ativo		50 156 098,46 €	49 061 123,67 €
PATRIMÓNIO LÍQUIDO			
Património/Capital	30	32 258 465,42 €	32 258 465,42 €
Ações (quotas) próprias			
Outros instrumentos de capital próprio			
Prémios de emissão			
Reservas	30	317 624,83 €	317 624,83 €
Resultados transitados	30	-623 225,09 €	392 675,01 €
Ajustamentos em ativos financeiros			
Excedentes de revalorização			
Outras variações no património líquido	30	13 726 594,52 €	13 179 405,57 €
Resultado líquido do período	30	-810 600,94 €	-1 015 900,10 €
Dividendos antecipados			
Interesses que não controlam			
Total do Património Líquido		44 868 858,74 €	45 132 270,73 €
PASSIVO			
Passivo não corrente			
Provisões	15		
Financiamentos obtidos	6/7/18	1 700 668,70 €	1 965 828,97 €
Fornecedores de investimentos			
Fornecedores	18		
Responsabilidades por benefícios pós-emprego			
Diferimentos	24	1 615 590,12 €	
Passivos por impostos diferidos			
Outras contas a pagar			
		3 316 258,82 €	1 965 828,97 €
Passivo corrente			
Credores por transferências e subsídios não reembolsáveis concedidos	18	547 303,84 €	608 497,30 €
Fornecedores	18	81 783,95 €	180 785,49 €
Adiantamentos de clientes, contribuintes e utentes			
Estado e outros entes públicos	18	122 265,08 €	98 828,13 €
Acionistas/sócios/associados			
Financiamentos obtidos	6/7/18	272 826,37 €	289 839,46 €
Fornecedores de investimentos	18	13 051,76 €	89 757,36 €
Outras contas a pagar	18	873 908,55 €	635 474,88 €
Diferimentos	24	59 841,35 €	59 841,35 €
Passivos financeiros detidos para negociação			- €
Outros passivos financeiros			
		1 970 980,90 €	1 963 023,97 €
Total do Passivo		5 287 239,72 €	3 928 852,94 €
Total do Património Líquido e Passivo		50 156 098,46 €	49 061 123,67 €



Município de Arraiolos

IV.2 Demonstração de Resultados por Natureza

RUBRICAS	NOTAS		PERÍODO	
			2023	2022
Impostos, contribuições e taxas	14/25	+	1 584 070,92 €	1 511 206,10 €
Vendas	13/25	+	269 863,28 €	243 279,03 €
Prestações de serviços e concessões	13/25	+	1 548 794,28 €	1 287 110,77 €
Rendimentos/Gastos imputados de entidades controladas, associadas e empreendimentos conjuntos		+/-		
Transferências e subsídios correntes obtidos	25	+	7 320 209,25 €	7 284 276,19 €
Variações nos inventários da produção		+/-		
Trabalhos para a própria entidade	25	+	669 879,24 €	253 314,70 €
Custo das mercadorias vendidas e das matérias consumidas	10/26	-	-1 327 022,72 €	-979 657,21 €
Fornecimentos e serviços externos	26/28	-	-3 471 221,92 €	-2 809 069,05 €
Gastos com pessoal	26/29	-	-4 570 935,31 €	-3 969 980,62 €
Transferências e subsídios concedidos	26/27	-	-1 815 417,55 €	-1 500 877,84 €
Prestações sociais	26	-	-42 353,81 €	-100 054,47 €
Imparidade de inventários e ativos biológicos (perdas/reversões)	9	+/-	-2 487,10 €	1 596,06 €
Imparidade de dívidas a receber (perdas/reversões)	9	+/-	14 816,72 €	-101 343,42 €
Provisões (aumentos/reduções)		+/-		
Imparidade de investimentos não depreciáveis/amortizáveis (perdas/reversões)		+/-		
Aumentos/reduções de justo valor		+/-		
Outros rendimentos e ganhos	13/25	+	2 476 608,87 €	995 725,97 €
Outros gastos e perdas	26	-	-406 804,34 €	-306 790,68 €
Resultados antes de depreciações e gastos de financiamento			2 247 999,81 €	1 808 735,53 €
Gastos/reversões de depreciação e amortização	26/30	+/-	-3 015 018,31 €	-2 818 892,42 €
Imparidade de investimentos depreciáveis/amortizáveis (perdas/reversões)		+/-		
Resultado operacional (antes de gastos de financiamento)			-767 018,50 €	-1 010 156,89 €
Juros e rendimentos similares obtidos	25	+	3 796,21 €	7 752,92 €
Juros e gastos similares suportados	26	-	-47 378,65 €	-13 496,13 €
Resultado antes de impostos			-810 600,94 €	-1 015 900,10 €
Imposto sobre o rendimento				
Resultado líquido do período			-810 600,94 €	-1 015 900,10 €



Município de Arraiolos

IV.3 Demonstração de Fluxos de Caixa

RUBRICAS	NOTAS	Periodos	
		31-12-2023	31-12-2022
Fluxos de caixa das atividades operacionais			
Recebimentos de clientes	+	1 814 384,84 €	1 471 923,71 €
Recebimento de contribuintes	+	1 530 664,55 €	1 191 140,27 €
Recebimentos de transferências e subsídios correntes		7 358 258,37 €	7 226 079,38 €
Recebimento de utentes	+	140 096,28 €	111 378,61 €
Pagamentos a fornecedores	-	-4 792 950,36 €	-3 802 510,86 €
Pagamentos ao pessoal	-	-4 504 814,29 €	-3 856 286,85 €
Pagamentos de transferências e subsídios	-	-1 714 977,01 €	-1 496 281,87 €
Pagamentos de prestações sociais	-	-104 942,54 €	-125 028,04 €
Caixa gerada pelas operações	+/-	-274 280,16 €	720 414,35 €
Outros recebimentos / pagamentos	+	-251 737,62 €	-142 249,39 €
	-		
Fluxos de caixa das atividades operacionais	(a)	-526 017,78 €	578 164,96 €
Fluxos de caixa das atividades de investimento			
Pagamentos respeitantes a:			
Ativos fixos tangíveis	-	-2 574 978,72 €	-2 695 553,44 €
Ativos intangíveis	-	-31 633,14 €	
Propriedades de investimento			
Investimentos financeiros	-		
Outros ativos	-		
Recebimentos provenientes de:			
Ativos fixos tangíveis	+	9 232,50 €	22 549,91 €
Ativos intangíveis	+		
Propriedades de investimento	+		
Investimentos financeiros	+		
Outros ativos	+		
Subsídios ao investimento	+	567 828,66 €	911 878,60 €
Transferências de capital	+	1 472 789,00 €	876 076,00 €
Juros e rendimentos similares	+		
Dividendos	+	3 796,21 €	7 752,92 €
Fluxos de caixa das atividades de investimento	(b)	-552 965,49 €	-877 296,01 €
Fluxos de caixa das atividades de financiamento			
Recebimentos provenientes de:			
Financiamentos obtidos	+		
Realizações de capital e de outros instrumentos de capital	+		
Cobertura de prejuízos	+		
Doações	+		
Outras operações de financiamento	+		
Pagamentos respeitantes a:			
Financiamentos obtidos	-	-282 173,36 €	-393 133,99 €
Juros e gastos similares	-	-74 497,70 €	-24 466,74 €
Dividendos	-		
Reduções de capital e de outros instrumentos de capital	-		
Outras operações de financiamento	-		
Fluxos de caixa das atividades de financiamento	(c)	-356 671,06 €	-417 600,73 €
Variação de caixa e seus equivalentes	(a)+(b)+(c)	-1 435 654,33 €	-716 731,78 €
Efeito das diferenças de câmbio	+/-		
Caixa e seus equivalentes no início do período	+/-	2 995 414,02 €	3 712 145,80 €
Caixa e seus equivalentes no fim do período	+/-	1 559 759,69 €	2 995 414,02 €
CONCILIAÇÃO ENTRE CAIXA E SEUS EQUIVALENTES E SALDO DE GERÊNCIA			
Caixa e seus equivalentes no início do período		2 995 414,02 €	3 712 145,80 €
- Equivalentes a caixa no início do período			
+ Parte do saldo de gerência que não constitui equivalentes de caixa			
-Variações cambiais de caixa no início do período			
= Saldo da gerência anterior		2 995 414,02 €	3 712 145,80 €
De execução orçamental		2 993 333,16 €	3 706 211,89 €
De operações de tesouraria		2 080,86 €	5 933,91 €
Caixa e seus equivalentes no fim do período		1 559 759,69 €	2 995 414,02 €
- Equivalentes a caixa no fim do período			
+ Parte do saldo de gerência que não constitui equivalentes de caixa			
- Variações cambiais de caixa no fim do período			
= Saldo da gerência seguinte		1 559 759,69 €	2 995 414,02 €
De execução orçamental		1 557 580,48 €	2 993 333,16 €
De operações de tesouraria		2 179,21 €	2 080,86 €



Município de Arraiolos

IV.4 Demonstração de Alterações ao Património Líquido

DESCRIÇÃO	NOTAS	Capital/ Património Realizado	Reservas	Resultados transitados	Outras variações no património líquido	Resultado líquido do período	TOTAL	Interesses que não controlam	Total do património líquido
POSIÇÃO NO INÍCIO DO PERÍODO	(1)	32 258 465,42 €	317 624,83 €	392 675,01 €	13 179 405,57 €	-1 015 900,10 €	45 132 270,73 €		45 132 270,73 €
ALTERAÇÕES NO PERÍODO									
Ajustamentos de transição de referencial contabilístico									
Alterações de políticas contabilísticas financeiras									
Realização do excedente de revalorização									
Excedentes de revalorizações e respetivas variações									
Transferências e subsídios de capital					2 333 078,30 €		2 333 078,30 €		2 333 078,30 €
Outras alterações reconhecidas no Património Líquido				-1 015 900,10 €	-1 208 350,60 €	1 015 900,10 €	-1 208 350,60 €		-1 208 350,60 €
Correção de erros materiais									0,00 €
	(2)	0,00 €	0,00 €	-1 015 900,10 €	1 124 727,70 €	1 015 900,10 €	1 124 727,70 €	0,00 €	1 124 727,70 €
RESULTADO LÍQUIDO DO PERÍODO	(3)					-810 600,94 €	-810 600,94 €	0,00 €	-810 600,94 €
RESULTADO INTEGRAL	(4) = (2) + (3)					205 299,16 €	314 126,76 €	0,00 €	314 126,76 €
OPERAÇÕES COM DETENTORES DE CAPITAL NO PERÍODO									
Realizações de capital/património									
Entradas para coberturas de perdas									
Outras operações					-577 538,75 €		-577 538,75 €		-577 538,75 €
Subscrições de prémios de emissão									
	(5)	0,00 €	0,00 €	0,00 €	-577 538,75 €	0,00 €	-577 538,75 €		
POSIÇÃO NO FIM DO PERÍODO	(6)=(1)+(2)+(3)+(5)	32 258 465,42 €	317 624,83 €	-623 225,09 €	13 726 594,52 €	-810 600,94 €	44 868 858,74 €	0,00 €	44 868 858,74 €



Município de Arraiolos

V - ANEXO ÀS DEMONSTRAÇÕES FINANCEIRAS

V.1 Identificação da entidade, período de relato e referencial contabilístico

V.1.1 Identificação da entidade e período de relato

Designação: Município de Arraiolos

Endereço: Praça do Município, n.º 27 – 7040-027 Arraiolos

NIF: 501258027

Período de relato: 01-01-2023 a 31-12-2023

V.1.2 Recursos Humanos

O número de trabalhadores ao serviço no Município de Arraiolos a 31 de dezembro de 2023, totaliza 204 discriminados da seguinte forma: 26 técnicos superiores (dos quais 4 são chefes de divisão e 1 coordenador da proteção civil), 3 na carreira de informática, 45 assistentes técnicos (dos quais 10 são coordenadores técnicos), 129 assistentes operacionais, 1 no Gabinete de Apoio à Presidência. Relativamente à relação jurídica de emprego, da totalidade dos trabalhadores, apenas existe um a contrato a termo certo e um contrato a termo incerto.



Município de Arraiolos

V.2 Referencial contabilístico de preparação das demonstrações financeiras

As demonstrações financeiras foram preparadas de acordo com o referencial do Sistema de Normalização Contabilística para as Administrações Públicas (SNC-AP), aprovado pelo Decreto-Lei n.º 192/2015, de 11 de setembro, e foram aplicados os requisitos das Normas de Contabilidade Pública (NCP) relevantes para a Entidade.

As demonstrações financeiras da entidade incluem a comparabilidade entre exercícios, não tendo a entidade recorrido às Normas Internacionais de Contabilidade Aplicada ao Setor Público (IPSAS) 33, por se concluir que não surgiram novas situações que necessitassem de aplicação de requisitos de transição.



Município de Arraiolos

V.3 Rubrica de caixa e em depósitos bancários

A desagregação dos valores inscritos na Rubrica Caixa e Depósitos no Balanço em 31 de dezembro de 2023, por comparação com o período anterior, apresenta-se no quadro seguinte:

Nota 1 Desagregação da Caixa e Depósitos			
Conta	Designação	31-12-2023	31-12-2022
11.	Caixa	1 739,93 €	2 120,77 €
	Depósitos à ordem		
12.2	Depósitos bancários à ordem	1 558 019,76 €	2 993 293,25 €
	Outros depósitos		
13.2	Depósitos consignados	0,00 €	0,00 €
13.3	Depósitos de garantias e cauções	0,00 €	0,00 €
TOTAL		1 559 759,69 €	2 995 414,02 €

Para as mesmas datas, os valores da execução orçamental e de operações de tesouraria, apresentam-se conforme segue:

Designação	31-12-2023	31-12-2022
- Execução orçamental	1 557 580,48 €	2 993 333,16 €
- Operações de tesouraria	2 179,21 €	2 080,86 €
Saldo da gerência	1 559 759,69 €	2 995 414,02 €



Município de Arraiolos

V.4 Principais políticas contabilísticas, alterações nas estimativas contabilísticas e erros

V.4.1 Bases de mensuração usadas na preparação das demonstrações financeiras

As demonstrações financeiras anexas foram preparadas no pressuposto da continuidade das operações, a partir dos registos contabilísticos do Município de Arraiolos, apresentam de forma apropriada a posição financeira, o desempenho financeiro e os fluxos de caixa da entidade. Representam de forma fiel os efeitos das transações, outros acontecimentos e condições, de acordo com a definição e critérios de reconhecimento de ativos, passivos, rendimentos e gastos estabelecidos na estrutura concetual e nas Normas de Contabilidade Pública (NCP). Assim, as demonstrações financeiras garantem consistência na apresentação de um período para o outro. A relevância da informação é afetada pela sua natureza e materialidade, não se encontra sujeita a compensações entre gastos e rendimentos, ou entre ativos e passivos.

V.4.2 Principais políticas contabilísticas

V.4.2.1 Ativos fixos tangíveis

Os ativos fixos tangíveis encontram-se registados ao custo de aquisição, deduzido das depreciações e das perdas por imparidade acumuladas. No caso dos prédios rústicos e urbanos, para os quais não exista informação fiável e atualizada sobre o custo ou sobre o custo depreciado, foram mensurados pelo seu Valor Patrimonial Tributário (VPT).

Os ativos fixos tangíveis adquiridos encontram-se registados ao seu custo de aquisição, o qual inclui o custo de compra, quaisquer custos diretamente atribuíveis às atividades necessárias para colocar os ativos na localização e condição necessárias para operarem da forma pretendida.

O custo de um bem do ativo fixo tangível é reconhecido como ativo se, e apenas se: (a) for provável que fluirão para o Município de Arraiolos benefícios económicos futuros ou potencial de serviço associados ao bem e (b) o custo ou o justo valor do bem puder ser mensurado com fiabilidade.

Quando um ativo fixo tangível é adquirido através de uma transação sem contraprestação, o seu custo inicial à data de aquisição é o seu justo valor nessa data.

Os gastos de conservação e reparação que não aumentem a vida útil dos ativos nem resultem em outros benefícios económicos para o ativo, como o aumento da capacidade ou



Município de Arraiolos

potência, melhoria da qualidade do output e redução significativa dos custos de operação, são reconhecidos como gastos do período em que ocorrem.

Caso existam ativos fixos tangíveis em curso, os mesmos representam ativos que ainda não se encontram em condições necessárias ao seu funcionamento/utilização. Estes ativos fixos tangíveis passarão a ser depreciados a partir do momento em que os ativos subjacentes estejam disponíveis para uso e nas condições necessárias para operar de acordo com o pretendido pela gestão.

A quantia amortizável de um ativo fixo tangível é imputada numa base sistemática durante a sua vida útil. As depreciações são calculadas, quando os bens estejam disponíveis para uso, pelo método da linha reta, em sistema de duodécimos, em conformidade com as vidas úteis de referência previstas no Classificador Complementar 2 – Cadastro e vidas úteis dos ativos fixos tangíveis, intangíveis e propriedades de investimento, desde que não se mostrem contrárias às estimativas de utilização do ativo, tendo em consideração a sua obsolescência ou outro desgaste que ocorra nas circunstâncias em que ele é utilizado. Nesta situação, são casuisticamente justificadas as razões que explicam uma eventual alteração do tempo de vida útil.

V.4.2.2 Propriedades de investimento

Se existentes as propriedades de investimento do Município encontram-se reconhecidas e mensuradas pelo modelo do custo, isto é, ao custo menos depreciações acumuladas e quaisquer perdas por imparidade acumuladas.

As depreciações são calculadas, quando os bens estejam disponíveis para uso, pelo método da linha reta, em sistema de duodécimos, em conformidade com as estimativas de utilização do ativo, tendo em consideração a sua obsolescência ou outro desgaste que ocorra nas circunstâncias em que ele é utilizado. Para este efeito são tidas em consideração as vidas úteis de referência previstas no Classificador complementar 2 – Cadastro e vidas úteis dos ativos fixos tangíveis, intangíveis e propriedades de investimento, desde que não se mostrem contrárias às estimativas de utilização do ativo.

V.4.2.3 Ativos intangíveis

Os ativos intangíveis encontram-se reconhecidos e mensurados pelo seu custo de aquisição, menos amortizações acumuladas e eventuais perdas por imparidade acumuladas.



Município de Arraiolos

Compreende, essencialmente, licenças de software, programas de computador e marcas e patentes.

Um ativo intangível apenas é reconhecido quando for provável que dele advenham benefícios económicos futuros ou potencial de serviço esperado e se o custo ou justo valor do ativo possa ser mensurado com fiabilidade.

As despesas de desenvolvimento são capitalizadas, quando a entidade demonstre a capacidade para completar o seu desenvolvimento e iniciar a sua comercialização ou uso e para as quais seja provável que o ativo criado venha a gerar benefícios económicos futuros. As despesas de desenvolvimento que não cumpram estes critérios são registadas como gasto do período em que ocorram.

A quantia amortizável de um ativo intangível é imputada numa base sistemática durante a sua vida útil. A amortização, calculada numa base duodecimal, começa quando o ativo está disponível para uso, isto é, quando se encontra na localização e condição necessárias para operar da forma pretendida pelo órgão de gestão. Para este efeito são tidas em consideração as vidas úteis de referência previstas no Classificador complementar 2 – Cadastro e vidas úteis dos ativos fixos tangíveis, intangíveis e propriedades de investimento, desde que não se mostrem contrárias às estimativas de utilização do ativo, tendo em consideração a sua obsolescência ou outro desgaste que ocorra nas circunstâncias em que ele é utilizado. Nesta situação, são casuisticamente justificadas as razões que explicam uma eventual alteração do tempo de vida útil. O método de amortização deve refletir o padrão pelo qual se espera que os benefícios económicos futuros ou potencial de serviço sejam consumidos pela entidade. O método de amortização utilizado no período de relato é o método da linha reta. As licenças de software e programas de computador têm uma vida útil estimada de 3 anos. As marcas e patentes têm uma vida útil estimada de 5 anos.

V.4.2.4 Acordos de concessão de serviços: Concedente

Os ativos de concessão de serviços são reconhecidos quando o Município de Arraiolos controla quais os serviços que o concessionário tem de prestar com o ativo, a quem tem de os prestar e a que preço, controlando, através de propriedade, o ativo no final do termo do acordo.



Município de Arraiolos

V.4.2.5 Locações

A classificação das locações financeiras ou operacionais é realizada em função da substância dos contratos. Assim, os contratos de locação são classificados como locações financeiras se através deles forem transferidos substancialmente todos os riscos e vantagens inerentes à propriedade do ativo. As restantes locações são classificadas como operacionais.

Os Ativos fixos tangíveis adquiridos mediante contratos de locação financeira, bem como as correspondentes responsabilidades, são contabilizados reconhecendo os ativos fixos tangíveis e as depreciações acumuladas correspondentes e as dívidas pendentes de liquidação de acordo com o plano financeiro contratual. Adicionalmente, os juros incluídos no valor das rendas e as depreciações dos ativos fixos tangíveis são reconhecidos como gastos na demonstração dos resultados do período a que respeitam.

Os ativos com contratos de locação são totalmente depreciados durante o prazo de locação.

V.4.2.6 Participações financeiras

Os investimentos financeiros em subsidiárias, empreendimentos conjuntos e associadas podem ser mensurados em conformidade com a NCP 18 (justo valor ou ao custo) ou ao método da equivalência patrimonial conforme previsto na NCP 23.

Pelo método do custo, o investimento é reconhecido inicialmente pelo seu custo de aquisição, sendo subsequentemente ajustado de quaisquer perdas por imparidade.

O método de equivalência patrimonial é aplicado na contabilização dos investimentos financeiros das entidades sobre as quais exerce influência significativa ou controlo.

A existência de influência significativa por parte de uma entidade é geralmente evidenciada por uma ou mais das seguintes formas: (a) Representação no conselho de administração ou órgão de gestão equivalente da participada; (b) Participação em processos de decisão de políticas; (c) Transações materiais entre o investidor e a participada; (d) Intercâmbio de pessoal de gestão; ou (e) Prestação de informação técnica essencial.

Pelo método da equivalência patrimonial, o investimento financeiro é reconhecido pelo custo aquando do reconhecimento inicial, sendo a quantia escriturada aumentada ou diminuída para reconhecer a evolução da quota-parte da investidora nos resultados da participada depois da data da aquisição. A quota-parte da investidora nos resultados da participada é reconhecida nos resultados da investidora. As distribuições recebidas de uma participada



Município de Arraiolos

reduzem a quantia escriturada do investimento. A quantia escriturada poderá também ter de ser ajustada por forma a refletir a evolução do interesse da investidora na participada resultante de alterações no capital próprio desta que não tenham sido reconhecidas nos seus resultados. Tais alterações incluem as provenientes de revalorização de ativos fixos tangíveis e de diferenças de transposição de moeda estrangeira. A parte da investidora nessas alterações é reconhecida diretamente no património líquido.

O Município seguirá o método do custo para valorização dos seus investimentos financeiros, já que no presente essa participação se cinge à participação no Fundo de Apoio Municipal (FAM), subconta 41.4.1.1 no montante de 312.336,00 €.

V.4.2.7 Imparidade de ativos

À data de cada relato, e sempre que seja identificado um evento ou alteração nas circunstâncias que indiquem que o montante pelo qual o ativo se encontra registado excede a quantia recuperável, é efetuada uma avaliação de imparidade dos ativos fixos tangíveis e intangíveis.

Sempre que o montante pelo qual o ativo se encontra registado é superior à sua quantia recuperável, é reconhecida uma perda por imparidade, registada na demonstração dos resultados do período. A quantia recuperável é a mais alta entre o justo valor menos custos de vender do ativo e o seu valor de uso.

O valor de uso é o valor presente do potencial de serviço remanescente do ativo, no caso dos “Ativos não geradores de Caixa”, e o valor presente dos fluxos de caixa futuros estimados que são esperados que surjam do uso continuado do ativo e da sua alienação no final da sua vida útil, no caso dos “Ativos geradores de Caixa”.

A reversão de perdas por imparidade reconhecidas em exercícios anteriores é registada quando se conclui que as perdas por imparidade reconhecidas anteriormente já não existem ou diminuíram. A reversão das perdas por imparidade é reconhecida na demonstração dos resultados (ganhos).

V.4.2.8 Inventários

Os inventários são reconhecidos pelo custo de aquisição, utilizando-se como método de custeio das saídas, o custo médio ponderado. Os inventários finais estão valorizados ao custo médio ponderado, o qual é inferior ao valor realizável líquido.



Município de Arraiolos

O valor realizável líquido refere-se à quantia líquida que a entidade espera realizar com a venda dos inventários no decurso normal das operações. Quando o valor do custo é superior ao valor realizável líquido é registado um ajustamento (perda por imparidade) pela respetiva diferença. As variações do período nas perdas por imparidade de inventários são registadas nas rubricas de resultados “Perdas por imparidade em inventários” e “Reversões de perdas por imparidade em inventários”.

Quando os inventários são vendidos ou consumidos, a quantia escriturada desses inventários é reconhecida como um gasto do período em que o respetivo rendimento é reconhecido.

V.4.2.9 Instrumentos financeiros

O Município reconhece um ativo financeiro, um passivo financeiro ou um instrumento de capital próprio apenas quando se torne uma parte das disposições contratuais do instrumento.

Ativo financeiro é qualquer ativo que seja: (a) Dinheiro; (b) Um instrumento de capital próprio de uma outra entidade; (c) Um direito contratual: (i) De receber dinheiro ou outro ativo financeiro de uma outra entidade; (ii) De trocar ativos financeiros ou passivos financeiros com outra entidade segundo condições que são potencialmente favoráveis para a entidade.

Os ativos financeiros são registados ao custo amortizado e apresentados no balanço deduzidos de eventuais perdas por imparidade, de forma a refletir o seu valor realizável líquido. As perdas por imparidade são registadas na sequência de eventos ocorridos que indiquem, objetivamente e de forma quantificável, que a totalidade ou parte do saldo em dívida não será recebido.

Passivo financeiro é qualquer passivo que seja: (a) Uma obrigação contratual: (i) Para entregar dinheiro ou outro ativo financeiro a uma outra entidade; ou (ii) Para trocar ativos financeiros ou passivos financeiros com outra entidade segundo condições que são potencialmente desfavoráveis.

Os passivos financeiros são registados no passivo ao custo amortizado, deduzido dos custos de transação que sejam diretamente atribuíveis à emissão desses passivos. O seu desreconhecimento só ocorre quando cessarem as obrigações decorrentes dos contratos, designadamente quando tiver havido lugar a liquidação, cancelamento ou expiração.



Município de Arraiolos

Os ativos e passivos financeiros ao custo amortizado incluem: Clientes; Contas a receber; Fornecedores; Contas a pagar; Financiamentos obtidos; Instrumento de capital próprio é qualquer contrato que evidencie um interesse residual nos ativos de uma entidade depois de deduzir todos os seus passivos.

Os instrumentos financeiros encontram-se valorizados de acordo com os seguintes critérios:

- **Clientes e outras dívidas de terceiros**

As contas "clientes" e "outras contas a receber" estão reconhecidas pelo seu valor nominal diminuído de eventuais perdas por imparidades, para que as mesmas reflitam o seu valor realizável líquido.

Os valores refletidos no Balanço a título de Clientes e Outros Valores a Receber, respeitam a saldos por receber de prestações de serviços, vendas e apoios contratuais acordados, para além de contratos de financiamento homologados já em execução (para os quais foi solicitado pedidos de pagamento) ou a aguardar o seu início ou execução.

A imparidade das contas a receber é estabelecida quando há evidência objetiva de que a autarquia não receberá a totalidade dos montantes em dívida conforme as condições originais das suas contas a receber .

- **Fornecedores e outras dívidas a terceiros**

As contas a pagar a fornecedores e outros terceiros, que não vencem juros, são registadas pelo seu valor nominal.

- **Financiamentos bancários (empréstimos)**

Os financiamentos são registados no passivo pelo custo. Os financiamentos são classificados como passivo não corrente, na parte em que a Entidade tem o direito incondicional para diferir a liquidação do passivo por mais 12 meses após a data de relato, e como passivos correntes as quantias que se vencem até 12 meses da data deste relato.

Relativamente aos financiamentos obtidos, foram capitalizados juros dos empréstimos com projetos ainda em curso. O valor dos juros imputados foi proporcional ao valor financiado para o respetivo projeto. Esta capitalização foi efetuada para:

- a) Empréstimo de 548.020,00 € da Caixa Geral de Depósitos, na parte proporcional ao projeto de "Remodelação de Antiga Escola para Construção de Casa Mortuária",



Município de Arraiolos

uma vez que o outro projeto (“Construção de Pista de Atletismo no Campo Cunha Rivara”) incluído neste empréstimo já se encontra concluído.

- b) Empréstimo de 1.100.000,00 € da Caixa Geral de Depósitos, referente ao projeto “Construção da Rede Pedonal de Ligação a Equipamentos Públicos”.

- **Periodizações**

As transações são contabilisticamente reconhecidas quando são geradas, independentemente do momento em que são recebidas ou pagas. As diferenças entre os montantes recebidos e pagos e os correspondentes rendimentos e gastos são registados nas rubricas «Outras contas a receber e a pagar» e «Diferimentos».

- **Caixa e depósitos bancários**

Os montantes incluídos na rubrica caixa e seus equivalentes, correspondem aos valores em caixa e depósitos.

V.4.2.10 Provisões, passivos contingentes e ativos contingentes

Uma provisão só é reconhecida quando, cumulativamente:

- Tem uma obrigação presente (legal ou construtiva) como resultado de um acontecimento passado;
- É provável que seja exigido um exfluxo de recursos incorporando benefícios económicos ou potencial de serviço para pagar essa obrigação;
- Pode ser feita uma estimativa fiável da quantia dessa obrigação.

Uma provisão é mensurada pela melhor estimativa do dispêndio exigido para liquidar a obrigação presente à data de relato. A melhor estimativa corresponde à quantia que o Município de Arraiolos racionalmente pagaria para liquidar a obrigação à data de relato ou para a transferir para um terceiro nessa data.

As estimativas do desfecho e do efeito financeiro são determinadas pelo julgamento do órgão de gestão, tendo em consideração a experiência de transações similares e, em alguns casos, os relatórios de peritos independentes, nomeadamente do mandatário judicial.

As provisões são revistas em cada data de relato e ajustadas para refletirem a melhor estimativa corrente. Se deixar de ser provável que é necessário um exfluxo de recursos incorporando benefícios económicos ou potencial de serviço para liquidar a obrigação, a



Município de Arraiolos

provisão deve ser revertida. Uma provisão apenas é utilizada para dispêndios relativamente aos quais foi originalmente reconhecidas

Os passivos contingentes são definidos como: (i) obrigações possíveis que surjam de acontecimentos passados e cuja existência somente será confirmada pela ocorrência, ou não, de um ou mais acontecimentos futuros, incertos e não totalmente sob o seu controlo; ou (ii) obrigações presentes que surjam de acontecimentos passados mas que não são reconhecidas porque não é provável que um exfluxo de recursos que incorpore benefícios económicos seja necessário para liquidar a obrigação, ou a quantia da obrigação não pode ser mensurada com suficiente fiabilidade. Os passivos contingentes são divulgados, a menos que seja remota a possibilidade de um exfluxo de recursos.

Os ativos contingentes surgem normalmente de eventos não planeados ou outros esperados que darão origem à possibilidade de um influxo de benefícios económicos. O Município não reconhece ativos contingentes no balanço, procedendo apenas à sua divulgação no anexo se considerar que os benefícios económicos que daí poderão resultar forem prováveis. Quando a sua realização for virtualmente certa, então o ativo não é contingente e o reconhecimento é apropriado.

V.4.2.11 Regime do acréscimo

O Município regista os seus gastos e rendimentos na base do acréscimo, pela qual são reconhecidos à medida que são gerados, independentemente do momento em que são pagos ou recebidos. As diferenças entre os montantes recebidos e pagos e os correspondentes gastos e perdas e rendimentos e ganhos são registadas nas rubricas “Outras contas a receber”, “Outras contas a pagar” ou “Diferimentos”.

O Município aborda as matérias relacionadas com o reconhecimento e mensuração do rendimento de transações, tendo em conta o prescrito nas NCP 13 – Rendimentos de transações com contraprestação nos rendimentos de transações com contraprestação. O rédito compreende o justo valor da contraprestação recebida ou a receber pelas vendas e prestações de serviços decorrentes da atividade normal do Município de Arraiolos, na data da prestação dos serviços ou se periódicos, no fim do período a que dizem respeito.

O reconhecimento do rendimento de transações sem contraprestação é processado tendo em conta o prescrito na NCP 14 - Vendas e prestações de serviços.



Município de Arraiolos

As transferências/subsídios obtidos são reconhecidos quando existe uma garantia razoável que irão ser recebidos e que o Município cumprirá as condições exigidas para a sua concessão. A dotação do Orçamento de Estado é atribuída anualmente ao Município em conformidade com a Lei do Orçamento do Estado, sendo o respetivo rendimento reconhecido mensalmente.

As transferências/subsídios obtidos afetos a despesas correntes e à depreciação e amortização de ativos são diferidos no Balanço, na rubrica de Diferimentos, sendo registados como rendimento do período (rubrica “Transferências e subsídios correntes obtidos”), na proporção, respetivamente, dos correspondentes gastos incorridos e dos gastos de depreciação e de amortização dos ativos durante a vida do projeto, independentemente do momento do recebimento dos mesmos.

As transferências/subsídios relacionados com ativos fixos tangíveis e intangíveis são inicialmente reconhecidos no Património Líquido, sendo posteriormente reconhecidos na demonstração dos resultados (rubrica “Imputação de subsídios e transferências para investimentos”) numa base sistemática e racional durante os períodos contabilísticos necessários para balanceá-los com os gastos relacionados, ou seja, na proporção dos respetivos gastos de depreciação e de amortização durante a vida útil dos ativos. No caso de o subsídio estar relacionado com ativos não depreciáveis, são mantidos no Património Líquido, exceto se a respetiva quantia for necessária para compensar qualquer perda por imparidade. As transferências/subsídios reembolsáveis são contabilizadas como Passivos, na rubrica “Financiamentos obtidos”

V.4.2.12 Julgamentos e estimativas

A preparação de demonstrações financeiras exige que a gestão do Município efetue julgamentos e estimativas que afetam os montantes de rendimentos, gastos, ativos, passivos e divulgações a data de relato, pelo que as presentes demonstrações financeiras incluem rubricas que resultam de estimativas e julgamentos utilizados na aplicação das políticas contabilísticas do Município.

As estimativas acima referidas são determinadas pelos julgamentos da gestão do Município, os quais se baseiam na melhor informação e conhecimento de eventos presentes, e nas ações que o Município considera poder vir a desenvolver no futuro.



Município de Arraiolos

É considerado que as escolhas efetuadas são as apropriadas e que as demonstrações financeiras apresentam, de forma adequada, a posição financeira do Município e o resultado das suas transações em todos os aspetos considerados materialmente relevantes.

Os principais juízos de valor efetuados na preparação das demonstrações financeiras foram os seguintes:

- Vidas úteis dos ativos fixos tangíveis, ativos intangíveis e propriedades de investimento;
- Análises de imparidade de ativos fixos tangíveis, ativos intangíveis e propriedades de investimento;
- Registo de imparidades, provisões e divulgações de passivos e ativos contingentes;
- Especializações diversas.

V.4.2.13 Principais pressupostos relativos ao futuro

As demonstrações financeiras anexas foram preparadas no pressuposto da continuidade das operações, a partir dos registos contabilísticos do Município de Arraiolos mantidos de acordo com princípios contabilísticos geralmente aceites em Portugal, para o setor público.

Os acontecimentos ocorridos após a data do balanço, mas antes da data de aprovação das demonstrações financeiras pelo Órgão Executivo e desde que proporcionem informação adicional sobre condições que existiam a data do balanço, são refletidos nas demonstrações financeiras do período. Os eventos ocorridos após a data do balanço que sejam indicativos de condições que surgiram após a data do balanço (“acontecimentos que não dão lugar a ajustamentos”) são divulgados no anexo as demonstrações financeiras, se forem considerados materiais.

V.4.2.14 Alterações em estimativas contabilísticas com efeito no período corrente ou que se espera que tenham efeito em períodos futuros.

Com a adoção do SNC-AP em 1 de janeiro de 2020, o Município atualizou as vidas úteis dos seus edifícios e outras construções para os AFT e PI de acordo com o classificador mensal 2 (CC2). Esta situação originou uma menor vida útil remanescente para a maioria dos seus edifícios e, conseqüentemente, um aumento do valor das depreciações por exercício.



V 5 - NOTAS ÀS DEMONSTRAÇÕES FINANCEIRAS

Nota 3 - Ativos Intangíveis

3.1 Ativos intangíveis – variação das amortizações e perdas por imparidades acumuladas

a. Bases de mensuração

Os ativos intangíveis adquiridos, pelo valor de 31.633,14 €, encontram-se registados ao seu custo de aquisição de acordo com os princípios contabilísticos geralmente aceites até aquela data, deduzido das amortizações. Durante o exercício foram adquiridos ativos intangíveis em curso no valor de 2.945,24. O valor bruto dos ativos intangíveis e intangíveis em curso, totaliza no final do exercício 458.043,41 €.

b. Método de amortização

As amortizações dos ativos intangíveis são calculadas, após a data em que os bens se encontrem disponíveis para utilização, pelo método da linha reta, em conformidade com o período de vida útil constante no Classificador Complementar 2. Sempre que se justifique a vida útil dos ativos é revista em função das qualificações exigidas para a sua operacionalidade, podendo nestes casos serem adotados outras estimativas de amortização. Durante o exercício foram reconhecidas amortizações no valor de 9.053,93 €, totalizando as amortizações acumuladas o valor de 398.196,06 €.

c. As vidas úteis ou as taxas de amortização usadas

As Fichas de Cadastro estão atualizadas à data de relato, onde consta, para cada elemento aplicável do ativo intangível, entre outra informação, a respetiva vida útil ou taxa de amortização, bem como a respetiva quantia escriturada líquida.

d. Quantia escriturada bruta e líquida

No final do exercício o valor escriturado passou de 38.700,08 € para 59.847,35 €. Encontram-se em uso 392.725,13 € de ativos intangíveis totalmente amortizados.



Município de Arraiolos

Seguem-se os quadros à nota 3 com a discriminação dos respetivos valores:

Q 3.1 - AI - variação das amortizações e perdas por imparidades acumuladas									
Rubricas	Início do Período				Fim do Período				
	Quantia Bruta	Amortizações acumuladas	Perdas por imparidade acumuladas	Quantia Escriturada	Quantia Bruta	Amortizações acumuladas	Perdas por imparidade acumuladas	Quantia Escriturada	
440 Ativos intangíveis de domínio público	-€	-€	-€	-€	-€	-€	-€	-€	-€
441 Goodwill	-€	-€	-€	-€	-€	-€	-€	-€	-€
442 Projetos de desenvolvimento	-€	-€	-€	-€	-€	-€	-€	-€	-€
443 Programas de computador e sistemas de informação	396 957,91 €	389 142,13 €	-€	7 815,78 €	428 591,05 €	398 196,06 €	-€	30 394,99 €	-€
444 Propriedade industrial e intelectual	-€	-€	-€	-€	-€	-€	-€	-€	-€
446 Outros	-€	-€	-€	-€	-€	-€	-€	-€	-€
454 Ativos intangíveis em curso	30 884,30 €	-€	-€	30 884,30 €	29 452,36 €	-€	-€	29 452,36 €	-€
TOTAL	427 842,21 €	389 142,13 €	-€	38 700,08 €	458 043,41 €	398 196,06 €	-€	59 847,35 €	-€

Q 3.2 - AI - quantia escriturada e variações no período								
Rubricas	Quantia escriturada inicial	Variações						Quantia escriturada final
		Adições	Transferências internas	Revalorizações	Reversão de Perdas por imparidade	Amortizações do período	Diminuições	
440 Ativos intangíveis de domínio público	-€	-€	-€	-€	-€	-€	-€	-€
441 Goodwill	-€	-€	-€	-€	-€	-€	-€	-€
442 Projetos de desenvolvimento	-€	-€	-€	-€	-€	-€	-€	-€
443 Programas de computador e sistemas de informação	7 815,78 €	31 633,14 €	-€	-€	-€	-9 053,93 €	-€	30 394,99 €
444 Propriedade industrial e intelectual	-€	-€	-€	-€	-€	-€	-€	-€
446 Outros	-€	-€	-€	-€	-€	-€	-€	-€
454 Ativos intangíveis em curso	30 884,30 €	2 945,24 €	-4 377,18 €	-€	-€	-€	-€	29 452,36 €
TOTAL	38 700,08 €	34 578,38 €	-4 377,18 €	-€	-€	-9 053,93 €	-€	59 847,35 €

Q 3.2A - AI - desagregação das adições										
Rubricas	Adições									
	Internas	Compra	Cessão	Transfer. ou troca	Doação	Dação em pagamento	Locação fin.	Fusão, cisão, ...	Outras	Total
440 Ativos intangíveis de domínio público	-€	-€	-€	-€	-€	-€	-€	-€	-€	-€
441 Goodwill	-€	-€	-€	-€	-€	-€	-€	-€	-€	-€
442 Projetos de desenvolvimento	-€	-€	-€	-€	-€	-€	-€	-€	-€	-€
443 Programas de computador e sistemas de informação	-€	31 633,14 €	-€	-€	-€	-€	-€	-€	-€	31 633,14 €
444 Propriedade industrial e intelectual	-€	-€	-€	-€	-€	-€	-€	-€	-€	-€
446 Outros	-€	-€	-€	-€	-€	-€	-€	-€	-€	-€
454 Ativos intangíveis em curso	-€	2 945,24 €	-€	-€	-€	-€	-€	-€	-€	2 945,24 €
TOTAL	-€	34 578,38 €	-€	-€	-€	-€	-€	-€	-€	34 578,38 €

Q 3.2B - AI - desagregação das diminuições					
Rubricas	Diminuições				
	Alienações a título oneroso	Transferência ou troca	Fusão, cisão, reestruturação	Outras	Total
440 Ativos intangíveis de domínio público	-€	-€	-€	-€	-€
441 Goodwill	-€	-€	-€	-€	-€
442 Projetos de desenvolvimento	-€	-€	-€	-€	-€
443 Programas de computador e sistemas de informação	-€	-€	-€	-€	-€
444 Propriedade industrial e intelectual	-€	-€	-€	-€	-€
446 Outros	-€	-€	-€	-€	-€
454 Ativos intangíveis em curso	-€	-€	-€	-€	-€
TOTAL	-€	-€	-€	-€	-€



Município de Arraiolos

Nota 4 - Acordos de concessão de serviços: concedente

De acordo com a NCP – Norma Contabilidade Pública n.º 4 no parágrafo n.º 5, são apresentadas as definições de: concessão, concessionário e concedente. Sendo que uma concessão é um acordo vinculativo entre um concessionário, que usa os ativos da concessão para prestar um serviço público, em nome do concedente.

A mesma NCP, no parágrafo n.º 6, indica que o concedente deve reconhecer um ativo nas suas contas, desde que tenha o controlo ou a regulamentação dos serviços que o concessionário tem de prestar e a que preço. E controla através da propriedade, direito aos benefícios ou outra forma, qualquer interesse residual no ativo no final do termo do acordo. Ainda, nos parágrafos 11 a 13, da mesma, é definido que quando o concedente reconhecer um ativo de concessão de serviços de acordo com os parágrafos 6 ou 7, o concedente deve também reconhecer um passivo.

O Município detém contrato de concessão de serviços, com a entidade E-REDES, S.A.

4.1 – Acordo de concessão com E-REDES S.A.

a) Descrição do Acordo

O Município de Arraiolos, através de um contrato datado de 4 de dezembro de 2001, concedeu à E-REDES S.A. (anteriormente designada EDP Distribuição – Energia, S.A.), a distribuição de energia elétrica em baixa tensão, na área do Município de Arraiolos.

Esta concessão implica a transferência para a E-REDES S.A., do exercício dos direitos e poderes da Câmara, necessários à gestão e exploração do serviço público de distribuição de energia elétrica, em baixa tensão, durante o prazo de concessão ou enquanto esta subsistir.

b) Aspetos principais do Acordo

A data de início da concessão é o dia 4 de dezembro de 2001.

A concessão é feita pelo prazo e nas condições de prorrogação estabelecidos número 1 do artigo 3º do Decreto-Lei número 344-B/82 de 1 de setembro, com a redação dada pelo Decreto-Lei n.º 341/90, de 30 de outubro.



Município de Arraiolos

O resgate da concessão obedecerá ao disposto no número 2º do artigo 3º e no artigo 4º dos decretos-leis referidos anteriormente.

A transferência do património próprio da E-REDES para o Município nos termos da concessão far-se-á de acordo com o estabelecido no artigo 7º dos Decretos-Lei, a que se referem os números anteriores.

Assim existe a necessidade de registar os bens da concessão, tendo por contrapartida o registo de um passivo, o qual refletirá o valor líquido dos bens da concessão. De referir que numa eventual extinção ou resgate da concessão, é precisamente este montante, o valor líquido dos bens, que teria, tendencialmente, de ser pago pelo Município à concessionária.

A situação de potencial acordo de concessão que está atualmente em análise é a seguinte:

Contrato de concessão	Concessionário	Ativo de concessão	Período de concessão	Valor do Contrato
Concessão de distribuição de eletricidade em baixa tensão na área do Município de Arraiolos	EDP Distribuição – Energia, S.A. (Atual E-Redes)	7 410 880,10 €	20 Anos	1 615 590,13 €

A informação disponibilizada pela E-REDES relativa ao ano de 2022, apenas aconteceu após a elaboração e aprovação das contas do ano anterior, o que não permitiu efetuar qualquer registo, uma vez que os outros dados disponibilizados até aquele momento não se revelavam suficiente para o adequado registo contabilístico.

Em maio de 2023, o que foi disponibilizado já permitiu efetuar os registos. Estes registos foram efetuados, seguindo as indicações da E-REDES, nomeadamente no que concerne ao valor, depreciações, subsídios afetos e vida útil de cada bem.

Os dados referentes ao ano de 2023, apenas deverão ser disponibilizados no final do maio de 2024. Ainda assim e salvo variações de maior grandeza, os dados reconhecidos nas demonstrações financeiros do Município, procuram indicar a situação atual dos ativos considerados em concessão.

Não informando a E-REDES o valor das depreciações do período, estimaram-se as mesmas, tendo por base os anos de vida útil reportados pela concessionária, assim como o montante do ativo fixo bruto que ainda está a depreciar e aplicar esse mesmo rácio aos valores de 2023. Lógica similar foi aplicada aos subsídios ao investimento conexos.

Assim, a discriminação dos bens à data de 31/12/2023, apresenta-se nos termos seguintes:



Município de Arraiolos

Bens	Valor de aquisição	Depreciação acumulada até ano 2022	Depreciação anual ano 2023	Depreciação acumulada até ano 2023	Valor líquido
Imobilizado em exploração	7 410 880,10 €	-5 081 018,89 €	-195 605,00 €	-5 276 623,89 €	2 134 256,21 €
Chegadas Aéreas	138 025,38 €	-105 581,68 €	-3 758,43 €	-109 340,11 €	28 685,27 €
Chegadas Subterrânea	279 873,13 €	-181 566,64 €	-9 582,13 €	-191 148,77 €	88 724,36 €
Contagens	382 145,92 €	-280 096,71 €	-15 579,09 €	-295 675,80 €	86 470,12 €
I.Conc-Distr. BT- Contadores	45 738,22 €	-45 738,22 €	- €	-45 738,22 €	- €
I.Conc-Distr. BT- P. T.	261 803,52 €	-261 803,52 €	- €	-261 803,52 €	- €
I.Conc-Distr. BT- R. Aéreas	490 444,33 €	-490 444,33 €	- €	-490 444,33 €	- €
I.Conc-Distr. BT- R. Subterrâneas	65 160,17 €	-65 160,17 €	- €	-65 160,17 €	- €
I.Conc-Distr. Ilum. Pública	141 657,47 €	-141 657,47 €	- €	-141 657,47 €	- €
Iluminação Pública	354 847,60 €	-190 381,49 €	-14 807,65 €	-205 189,14 €	149 658,46 €
Postos de Transformação	3 448 872,21 €	-2 192 256,39 €	-98 430,06 €	-2 290 686,45 €	1 158 185,76 €
Redes Aéreas	1 361 821,61 €	-876 310,35 €	-38 125,01 €	-914 435,36 €	447 386,25 €
Redes Subterrâneas	440 490,54 €	-250 021,92 €	-15 322,62 €	-265 344,54 €	175 146,00 €
Subsídios ao investimento	-2 560 780,06 €	1 988 195,90 €	53 918,08 €	2 042 113,98 €	-518 666,08 €
Chegadas Aéreas	-83 807,41 €	65 184,29 €	2 433,79 €	67 618,08 €	-16 189,33 €
Chegadas Subterrânea	-202 699,83 €	122 845,44 €	7 075,94 €	129 921,38 €	-72 778,45 €
Contagens	-47 502,73 €	46 618,43 €	98,57 €	46 717,00 €	785,74 €
I.Conc-Distr. BT- Contadores	-45 738,22 €	45 738,22 €	- €	45 738,22 €	- €
I.Conc-Distr. BT- P. T.	-261 803,52 €	261 803,52 €	- €	261 803,52 €	- €
I.Conc-Distr. BT- R. Aéreas	-490 444,33 €	490 444,33 €	- €	490 444,33 €	- €
I.Conc-Distr. BT- R. Subterrâneas	-65 160,17 €	65 160,17 €	- €	65 160,17 €	- €
I.Conc-Distr. Ilum. Pública	-141 657,47 €	141 657,47 €	- €	141 657,47 €	- €
Iluminação Pública	-212 827,86 €	126 390,28 €	8 362,10 €	134 752,38 €	-78 075,48 €
Postos de Transformação	-391 190,82 €	241 325,96 €	13 733,29 €	255 059,25 €	-136 131,57 €
Redes Aéreas	-376 348,90 €	243 765,94 €	13 195,74 €	256 961,68 €	-119 387,22 €
Redes Subterrâneas	-241 598,80 €	137 261,85 €	9 018,66 €	146 280,51 €	-95 318,29 €
Total	4 850 100,04 €	-3 092 822,99 €	-141 686,92 €	-3 234 509,91 €	1 615 590,13 €

Por fim, foi feito o reconhecimento na rubrica 72 de prestações de serviços do diferencial entre as depreciações e subsídios ao investimento, permitindo que o valor da rubrica 2824 fique a refletir o valor líquido dos bens a 31/12/2023.

Descrição	Reconhecimento/Situação inicial (1)	Depreciação e Reconhecimento Rendimento do Período (2)	Outras variações no período (3)	Saldo Final
Ativo Fixo Tangível #43)				
Valor bruto	7 410 880,10 €			7 410 880,10 €
Depreciações acumuladas	-5 081 018,89 €	-195 605,00 €		-5 276 623,89 €
Subsídios ao investimento (#59)				
Valor bruto	2 560 780,06 €			2 560 780,06 €
Imputação em rendimentos acumulados	-1 988 195,90 €	-53 918,08 €		-2 042 113,98 €
Valor líquido dos bens	1 757 277,05 €	-141 686,92 €		1 615 590,13 €
#2824 – Passivo de concessão	1 757 277,05 €	-141 686,92 €		1 615 590,13 €

(1) Em 2023, no reconhecimento inicial, apenas foi estimada a situação inicial tendo em conta as depreciações acumuladas em 31/12/2022.

(2) Valores estimados de depreciações e subsídios ao investimento do período, com a respetiva compensação do passivo da concessão registada em proveitos.

(3) Coluna que nos anos seguintes ao reconhecimento inicial servirá para refletir os ajustamentos necessários de registar no património para ser possível refletir os novos valores reportados pela concessionária. Será nesta coluna que se refletirá o impacto líquido das aquisições, alienações e abates ocorridos no ano de 2023.



Município de Arraiolos

As depreciações no ano 2023 foram efetuadas pelo montante de 162.221,08 €, uma vez que o programa efetuou erradamente as depreciações de setembro a dezembro de 2023. A diferença entre as depreciações que deveriam ter sido efetuadas e as que efetivamente foram efetuadas (195.605,00€-162.221,08€=33.383,92€), irá ser regularizada no início do ano 2024. Este facto influenciou o resultado líquido no mesmo montante, ou seja, 33.383,92€.

Além dos montantes já referidos, o Município recebe e contabiliza as verbas no âmbito de rendas de concessão, que em 2023 ascenderam a 463.034,80 € e que são tratados de acordo com a NCP13 – Rendimentos com contraprestação, tal como previsto no parágrafo 27 da NCP4.

O Município de Arraiolos tem também um contrato de concessão com a AGDA – Águas Públicas do Alentejo, SA, referente ao abastecimento de água e saneamento em alta, desde 13 de agosto de 2009 até 13 de agosto de 2059, contabilizados nas seguintes contas: “43.0.3.6.2. - Sistema de abastecimento de Água em Concessão” e “43.0.3.5.2 – Sistema de Esgotos em Concessão”, respetivamente.



Município de Arraiolos

Nota 5 - Ativos Fixos Tangíveis

5.1 Ativos fixos tangíveis - variação das depreciações e perdas por imparidade acumuladas

a. Bases de mensuração

Os ativos fixos tangíveis, são mensurados e reconhecidos ao custo de aquisição. Considera-se custo de aquisição o valor da compra e todos os custos diretamente atribuíveis às atividades necessárias para colocar os ativos na localização e condição indispensáveis para operarem na forma pretendida.

b. Método de depreciação

As depreciações dos ativos fixos tangíveis são calculadas, após a data em que os bens se encontrem disponíveis para utilização, pelo método da linha reta, em conformidade com o período de vida útil dado constantes no classificador complementar 2. Sempre que se justifique a vida útil dos ativos é revista em função das qualificações exigidas para a sua operacionalidade, podendo nestes casos serem adotados outras estimativas de depreciação. Durante o exercício foram imputados a gastos 8.089.497,99 € de depreciações do exercício, ficando registado um valor acumulado de 71.733.999,29 €.

c. As vidas úteis ou as taxas de depreciação usadas

As Fichas de Cadastro estão atualizadas à data de relato, onde consta, para cada elemento aplicável do ativo fixo tangível, entre outra informação, a respetiva vida útil ou taxa de depreciação, bem como a respetiva quantia escriturada líquida.

d. Quantia escriturada bruta e líquida

Durante o período findo em 31 de dezembro de 2023 os movimentos ocorridos na quantia escriturada dos ativos fixos tangíveis, bem como nas respetivas depreciações acumuladas e perdas por imparidade acumuladas, foram os seguintes:



Município de Arraiolos

Q 5.1 - AFT - variação das depreciações e perdas por imparidades acumuladas

Rubricas	Início do Período				Fim do Período			
	Quantia Bruta	Depreciações acumuladas	Perdas por imparidade acumuladas	Quantia Escriturada	Quantia Bruta	Depreciações acumuladas	Perdas por imparidade acumuladas	Quantia Escriturada
Bens de domínio público, património histórico, artístico e cultural								
Terrenos e recursos naturais	2 532 523,43 €	- €	- €	2 532 523,43 €	2 532 523,43 €	- €	- €	2 532 523,43 €
Edifícios e outras construções	494 492,53 €	246 303,64 €	- €	248 188,89 €	1 478 186,72 €	270 757,53 €	- €	1 207 429,19 €
Infraestruturas	60 548 605,47 €	43 023 429,11 €	- €	17 525 176,36 €	61 363 399,84 €	44 797 725,50 €	- €	16 565 674,34 €
Património histórico, artístico e cultura	532 078,42 €	1 800,00 €	- €	530 278,42 €	532 078,42 €	1 800,00 €	- €	530 278,42 €
Outros	- €	- €	- €	- €	- €	- €	- €	- €
Bens de domínio público em curso	548 920,03 €	- €	- €	548 920,03 €	1 245 149,94 €	- €	- €	1 245 149,94 €
	64 656 619,88 €	43 271 532,75 €	- €	21 385 087,13 €	67 151 338,35 €	45 070 283,03 €	- €	22 081 055,32 €
Ativos fixos em concessão								
Terrenos e recursos naturais	- €	- €	- €	- €	- €	- €	- €	- €
Edifícios e outras construções	- €	- €	- €	- €	- €	- €	- €	- €
Infraestruturas	2 602 882,91 €	2 497 244,35 €	- €	105 638,56 €	10 013 763,01 €	7 753 127,42 €	- €	2 260 635,59 €
Património histórico, artístico e cultura	- €	- €	- €	- €	- €	- €	- €	- €
Outros	- €	- €	- €	- €	- €	- €	- €	- €
Ativos fixos em concessão em curso	- €	- €	- €	- €	- €	- €	- €	- €
	2 602 882,91 €	2 497 244,35 €	- €	105 638,56 €	10 013 763,01 €	7 753 127,42 €	- €	2 260 635,59 €
Outros ativos fixos tangíveis								
Terrenos e recursos naturais	5 144 509,73 €	- €	- €	5 144 509,73 €	5 142 963,23 €	- €	- €	5 142 963,23 €
Edifícios e outras construções	25 202 770,90 €	10 476 562,77 €	- €	14 726 208,13 €	25 508 132,34 €	11 045 938,17 €	- €	14 462 194,17 €
Equipamento básico	3 576 147,34 €	3 046 611,97 €	- €	529 535,37 €	3 815 859,08 €	3 200 962,61 €	- €	614 896,47 €
Equipamento de transporte	2 974 234,52 €	2 239 818,14 €	- €	734 416,38 €	3 015 252,12 €	2 411 410,75 €	- €	603 841,37 €
Equipamento administrativo	752 902,27 €	664 238,69 €	- €	88 663,58 €	803 291,99 €	716 600,64 €	- €	86 691,35 €
Equipamentos biológicos	75 681,90 €	- €	- €	75 681,90 €	129 236,10 €	2 231,44 €	- €	127 004,66 €
Outros	1 797 691,02 €	1 451 154,63 €	- €	346 536,39 €	1 887 095,42 €	1 533 445,23 €	- €	353 650,19 €
Ativos fixos tangíveis em curso	414 600,31 €	- €	- €	414 600,31 €	329 088,09 €	- €	- €	329 088,09 €
	39 938 537,99 €	17 878 386,20 €	- €	22 060 151,79 €	40 630 918,37 €	18 910 588,84 €	- €	21 720 329,53 €
TOTAL	107 198 040,78 €	63 647 163,30 €	- €	43 550 877,48 €	117 796 019,73 €	71 733 999,29 €	- €	46 062 020,44 €

Q 5.2 - AFT - quantia escriturada e variações no período

Rubricas	Quantia escriturada inicial	Variações						Quantia escriturada final
		Adições	Transferências internas à entidade	Revalorizações	Reversão de Perdas por imparidade	Depreciações do período	Diminuições	
Bens de domínio público, património histórico, artístico e cultural								
Terrenos e recursos naturais	2 532 523,43 €	- €	- €	- €	- €	- €	- €	2 532 523,43 €
Edifícios e outras construções	248 188,89 €	- €	983 694,19 €	- €	- €	-24 453,89 €	- €	1 207 429,19 €
Infraestruturas	17 525 176,36 €	446 166,43 €	368 627,94 €	- €	- €	-1 774 296,39 €	- €	16 565 674,34 €
Património histórico, artístico e cultura	530 278,42 €	- €	- €	- €	- €	- €	- €	530 278,42 €
Outros	- €	- €	- €	- €	- €	- €	- €	- €
Bens de domínio público em curso	548 920,03 €	1 306 271,60 €	-610 041,69 €	- €	- €	- €	- €	1 245 149,94 €
	21 385 087,13 €	1 752 438,03 €	742 280,44 €	- €	- €	-1 798 750,28 €	- €	22 081 055,32 €
Ativos fixos em concessão								
Terrenos e recursos naturais	- €	- €	- €	- €	- €	- €	- €	- €
Edifícios e outras construções	- €	- €	- €	- €	- €	- €	- €	- €
Infraestruturas	105 638,56 €	7 410 880,10 €	- €	- €	- €	-5 255 883,07 €	- €	2 260 635,59 €
Património histórico, artístico e cultura	- €	- €	- €	- €	- €	- €	- €	- €
Ativos fixos em concessão em curso	- €	- €	- €	- €	- €	- €	- €	- €
	105 638,56 €	7 410 880,10 €	- €	- €	- €	-5 255 883,07 €	- €	2 260 635,59 €
Outros ativos fixos tangíveis								
Terrenos e recursos naturais	5 144 509,73 €	- €	- €	- €	- €	- €	-1 546,50 €	5 142 963,23 €
Edifícios e outras construções	14 726 208,13 €	104 770,00 €	200 591,44 €	- €	- €	-569 375,40 €	- €	14 462 194,17 €
Equipamento básico	529 535,37 €	239 711,74 €	- €	- €	- €	-154 350,64 €	- €	614 896,47 €
Equipamento de transporte	734 416,38 €	41 017,60 €	- €	- €	- €	-171 592,61 €	- €	603 841,37 €
Equipamento administrativo	88 663,58 €	53 051,72 €	- €	- €	- €	-55 023,95 €	- €	86 691,35 €
Equipamentos biológicos	75 681,90 €	53 554,20 €	- €	- €	- €	-2 231,44 €	- €	127 004,66 €
Outros	346 536,39 €	89 404,40 €	- €	- €	- €	-82 290,60 €	- €	353 650,19 €
Ativos fixos tangíveis em curso	414 600,31 €	857 359,66 €	-942 871,88 €	- €	- €	- €	- €	329 088,09 €
	22 060 151,79 €	1 438 869,32 €	-742 280,44 €	- €	- €	-1 034 864,64 €	-1 546,50 €	21 720 329,53 €
TOTAL	43 550 877,48 €	10 602 187,45 €	- €	- €	- €	-8 089 497,99 €	-1 546,50 €	46 062 020,44 €



Município de Arraiolos

Q 5.2A - AFT - desagregação das adições

Rubricas	Adições										Total
	Internas	Compra	Cessão	Transfer. ou troca	Expropriação	Doação	Dação em pagamento	Locação fin.	Fusão, cisão, ...	Outras	
Bens de domínio público, património histórico, artístico e cultural											
Terrenos e recursos naturais	- €	- €	- €	- €	- €	- €	- €	- €	- €	- €	- €
Edifícios e outras construções	- €	- €	- €	- €	- €	- €	- €	- €	- €	- €	- €
Infraestruturas	439 950,38 €	6 216,05 €	- €	- €	- €	- €	- €	- €	- €	- €	446 166,43 €
Património histórico, artístico e cultural	- €	- €	- €	- €	- €	- €	- €	- €	- €	- €	- €
Outros	- €	- €	- €	- €	- €	- €	- €	- €	- €	- €	- €
Bens de domínio público em curso	- €	1 306 271,60 €	- €	- €	- €	- €	- €	- €	- €	- €	1 306 271,60 €
	439 950,38 €	1 312 487,65 €	- €	- €	- €	- €	- €	- €	- €	- €	1 752 438,03 €
Ativos fixos em concessão											
Terrenos e recursos naturais	- €	- €	- €	- €	- €	- €	- €	- €	- €	- €	- €
Edifícios e outras construções	- €	- €	- €	- €	- €	- €	- €	- €	- €	- €	- €
Infraestruturas	- €	- €	- €	- €	- €	- €	- €	- €	- €	7 410 880,10 €	7 410 880,10 €
Património histórico, artístico e cultural	- €	- €	- €	- €	- €	- €	- €	- €	- €	- €	- €
Ativos fixos em concessão em curso	- €	- €	- €	- €	- €	- €	- €	- €	- €	- €	- €
	- €	- €	- €	- €	- €	- €	- €	- €	- €	7 410 880,10 €	7 410 880,10 €
Outros ativos fixos tangíveis											
Terrenos e recursos naturais	- €	- €	- €	- €	- €	- €	- €	- €	- €	- €	- €
Edifícios e outras construções	71 653,41 €	33 116,59 €	- €	- €	- €	- €	- €	- €	- €	- €	104 770,00 €
Equipamento básico	2 435,09 €	237 276,65 €	- €	- €	- €	- €	- €	- €	- €	- €	239 711,74 €
Equipamento de transporte	- €	41 017,60 €	- €	- €	- €	- €	- €	- €	- €	- €	41 017,60 €
Equipamento administrativo	- €	53 051,72 €	- €	- €	- €	- €	- €	- €	- €	- €	53 051,72 €
Equipamentos biológicos	- €	53 554,20 €	- €	- €	- €	- €	- €	- €	- €	- €	53 554,20 €
Outros	- €	89 404,40 €	- €	- €	- €	- €	- €	- €	- €	- €	89 404,40 €
Ativos fixos tangíveis em curso	- €	857 359,66 €	- €	- €	- €	- €	- €	- €	- €	- €	857 359,66 €
	74 088,50 €	1 364 780,82 €	- €	- €	- €	- €	- €	- €	- €	- €	1 438 869,32 €
TOTAL	514 038,88 €	2 677 268,47 €	- €	- €	- €	- €	- €	- €	- €	7 410 880,10 €	10 602 187,45 €

Q 5.2B - AFT - desagregação das diminuições

Rubricas	Diminuições					Outras	Total
	Alienações a título oneroso	Transferência ou troca	Devolução ou Reversão	Fusão, cisão, reestruturação			
Bens de domínio público, património histórico, artístico e cultural							
Terrenos e recursos naturais	- €	- €	- €	- €	- €	- €	- €
Edifícios e outras construções	- €	- €	- €	- €	- €	- €	- €
Infraestruturas	- €	- €	- €	- €	- €	- €	- €
Património histórico, artístico e cultural	- €	- €	- €	- €	- €	- €	- €
Outros	- €	- €	- €	- €	- €	- €	- €
Bens de domínio público em curso	- €	- €	- €	- €	- €	- €	- €
	- €	- €	- €	- €	- €	- €	- €
Ativos fixos em concessão							
Terrenos e recursos naturais	- €	- €	- €	- €	- €	- €	- €
Edifícios e outras construções	- €	- €	- €	- €	- €	- €	- €
Infraestruturas	- €	- €	- €	- €	- €	- €	- €
Património histórico, artístico e cultural	- €	- €	- €	- €	- €	- €	- €
Ativos fixos em concessão em curso	- €	- €	- €	- €	- €	- €	- €
	- €	- €	- €	- €	- €	- €	- €
Outros ativos fixos tangíveis							
Terrenos e recursos naturais	-1 546,50 €	- €	- €	- €	- €	- €	-1 546,50 €
Edifícios e outras construções	- €	- €	- €	- €	- €	- €	- €
Equipamento básico	- €	- €	- €	- €	- €	- €	- €
Equipamento de transporte	- €	- €	- €	- €	- €	- €	- €
Equipamento administrativo	- €	- €	- €	- €	- €	- €	- €
Equipamentos biológicos	- €	- €	- €	- €	- €	- €	- €
Outros	- €	- €	- €	- €	- €	- €	- €
Ativos fixos tangíveis em curso	- €	- €	- €	- €	- €	- €	- €
	-1 546,50 €	- €	- €	- €	- €	- €	-1 546,50 €
TOTAL	-1 546,50 €	- €	- €	- €	- €	- €	-1 546,50 €



Município de Arraiolos

No final do exercício o valor dos ativos fixos tangíveis era de 46.062.020,44 €, verificando-se uma variação positiva de 2.511.142,96 €.

Encontram-se em uso 25.151.312,23 € de ativos fixos tangíveis totalmente amortizados. Trata-se predominantemente de infraestruturas do domínio público, com uma representação de 70,5% do valor total, conforme discriminado no quadro seguinte:

Q 5.6 - ATIVOS FIXOS TANGÍVEIS TOTALMENTE DEPRECIADOS QUE AINDA ESTEJAM EM USO		
Conta	Designação	Valor
43.0	Infraestruturas do domínio público	17 730 071,12 €
43.2	Edifícios e outras construções	1 937 232,25 €
43.3	Equipamento básico	2 324 740,75 €
43.4	Equipamento de transporte	1 301 047,12 €
43.5	Equipamento administrativo	611 467,00 €
43.7	Outros ativos fixos tangíveis	1 246 753,99 €
	TOTAL	25 151 312,23 €



Município de Arraiolos

Nota 6 – Locações

6.1 Locações financeiras – Locatário

O Município não detém locações financeiras como locatário.

6.2 Locações operacionais – Locatário

O Município não detém locações operacionais como locatário.



Município de Arraiolos

Nota 7 – Custo de empréstimos obtidos

a. Política contabilística

O Município reconhece os custos de empréstimos obtidos como gastos do período a que dizem respeito. Porém, nos casos em que os empréstimos são contraídos para financiar a aquisição ou construção de um determinado ativo, então do custos com estes empréstimos são capitalizados como parte do custo dos ativos que financiam, até ao momento em que estes entram em funcionamento, ou seja, enquanto ativos em curso.

b. Custo de empréstimo obtidos

No final do exercício de 2023 o Município tinha 9 empréstimos contratados, enquadrados no artigo 51º da Lei n.º 73/2013, de 3 de setembro, destinados a financiar investimentos.

O quadro seguinte evidencia o valor em dívida dos empréstimos por passivo corrente e não corrente em 2022 e 2023.

Financiamentos	31-12-2023			31-12-2022		
	Passivo Corrente	Passivo Não Corrente	TOTAL	Passivo Corrente	Passivo Não Corrente	TOTAL
Empréstimos financiamento	272 826,37 €	1 700 668,70 €	1 973 495,07 €	289 839,46 €	1 965 828,97 €	2 255 668,43 €
- CGD	246 226,37 €	1 552 468,44 €	1 798 694,81 €	261 889,46 €	1 793 789,28 €	2 055 678,74 €
- BPI	26 600,00 €	148 200,26 €	174 800,26 €	27 950,00 €	172 039,69 €	199 989,69 €
Locações Financeiras	0,00 €	0,00 €	0,00 €	0,00 €	0,00 €	0,00 €
TOTAL	272 826,37 €	1 700 668,70 €	1 973 495,07 €	289 839,46 €	1 965 828,97 €	2 255 668,43 €



Município de Arraiolos

Custos de empréstimos obtidos

O quadro seguinte descreve os empréstimos bancários da entidade:

MAPA DE EMPRÉSTIMOS (MOD. 187Q)																
(MUNICÍPIO DE ARRAIOLOS)																
MÉTODO DE CÁLCULO PARA A DETERMINAÇÃO DO PERÍODO DE AMORTIZAÇÃO DE EMPRÉSTIMOS																
MÉTODOS DE CÁLCULO DE AMORTIZAÇÃO DAS ANUIDADES DE EMPRÉSTIMO																
Quota 1 - Empréstimos bancários																
Tipo de Empréstimo	Número Contab	Identificação do Empréstimo	Data de contratação do empréstimo	Prazo de contrato	Anos decorridos	Visto do IC	Finalidade do Empréstimo	CAPITAL		PAGAMENTOS REALIZADOS		MONTANTES PERDIDOS EM PAGAMENTOS		AMORTIZAÇÕES DAS CARTAS DE EMPRÉSTIMOS CONTRATADOS	ENCARGOS LEGAIS (1)	
								Contratado	Utilizado	Amortizado	Percebido	Amortizado	Percebido			Outros (emissão)
Carta Prata	Taxa O							Amortizado	Percebido	Juros	Amortizado	Percebido	Outros (emissão)	Em 31.12	Em 31.12	
Mapa de Empréstimo	Mapa de Empréstimo							Amortizado	Percebido	Juros	Amortizado	Percebido	Outros (emissão)	Em 31.12	Em 31.12	
Mapa de Empréstimo	Mapa de Empréstimo							Amortizado	Percebido	Juros	Amortizado	Percebido	Outros (emissão)	Em 31.12	Em 31.12	
	9153057201	005	27-02-2008	20	18336	24-04-2008	Investimento (financiamento) para aquisição de terrenos para construção de um edifício para a instalação de uma unidade de produção de energia elétrica (Proj. de Invest. - Centro Municipal de Recreio)	1.000.000,00 €	698.660,01 €	53.070,11 €	34.743,88 €	103.358,37 €	8.594,19 €	301.323,94 €	247.463,89 €	53.955,96 €
	90530572081	005	27-02-2008	20	18335	24-04-2008	Investimento (financiamento) para aquisição de terrenos para construção de um edifício para a instalação de uma unidade de produção de energia elétrica (Proj. de Invest. - Centro Municipal de Recreio)	300.000,00 €	209.658,82 €	16.000,00 €	74.339,16 €	28.865,24 €	2.589,26 €	910.240,18 €	74.339,16 €	16.900,00 €
	91530572041	005	27-02-2008	20	18337	24-04-2008	Investimento (financiamento) para aquisição de terrenos para construção de um edifício para a instalação de uma unidade de produção de energia elétrica (Proj. de Invest. - Centro Municipal de Recreio)	688.500,00 €	478.978,89 €	36.883,52 €	59.141,59 €	73.089,74 €	5.833,63 €	208.825,11 €	169.146,53 €	36.886,44 €
	39010888001	000	05-09-2009	20	17588	25-09-2009	Investimento (financiamento) para aquisição de terrenos para construção de um edifício para a instalação de uma unidade de produção de energia elétrica (Proj. de Invest. - Centro Municipal de Recreio)	4120,000 €	20740,00 €	11.469,27 €	7834,59 €	3551,66 €	439,19 €	9000,96 €	7834,59 €	12.64,0 €
	39010888000	000	05-09-2009	20	17588	25-09-2009	Investimento (financiamento) para aquisição de terrenos para construção de um edifício para a instalação de uma unidade de produção de energia elétrica (Proj. de Invest. - Centro Municipal de Recreio)	13656,00 €	71881,38 €	7002,29 €	47951,83 €	27.66,86 €	2.638,91 €	54954,82 €	47.951,83 €	7.47,40 €
	91530572291	005	10-02-2011	10	9309	01-04-2014	Investimento (financiamento) para aquisição de terrenos para construção de um edifício para a instalação de uma unidade de produção de energia elétrica (Proj. de Invest. - Centro Municipal de Recreio)	138.107,24 €	139.107,24 €	25.519,82 €	15.407,91 €	59.285,74 €	239,80 €	30.767,91 €	13.940,51 €	15.012,72 €
	011400305691	005	18-09-2008	15	32535	18-10-2008	Investimento (financiamento) para aquisição de terrenos para construção de um edifício para a instalação de uma unidade de produção de energia elétrica (Proj. de Invest. - Centro Municipal de Recreio)	54820,00 €	54820,00 €	40.594,08 €	40.594,08 €	16.063,35 €	16.483,81 €	44659,80 €	405.940,72 €	36534,67 €
Sub Total								438.373,24 €	412.655,24 €	193.027,71 €	1.915.381,23 €	354.571,54 €	71.986,64 €	2.026.623,51 €	1.925.983,23 €	141.446,16 €
Mapa de Empréstimo																
Mapa de Empréstimo																
Sub Total								12.607,00 €	12.607,00 €	6.717,07 €	48.313,84 €	27.297,14 €	2.688,44 €	51028,91 €	48.313,84 €	7.286,35 €
Total MP								448.880,24 €	425.262,24 €	200.044,78 €	1.963.765,07 €	381.868,68 €	74.675,07 €	2.075.552,42 €	1.974.367,07 €	148.732,51 €
								448.880,24 €	425.262,24 €	200.044,78 €	1.963.765,07 €	381.868,68 €	74.675,07 €	2.075.552,42 €	1.974.367,07 €	148.732,51 €

(1) Utilizado para amortização de empréstimos, taxas, comissões e outras encargos legais
 (2) Para efeitos de avaliação de empréstimos, os valores são calculados em 31/12/2014, com base no tipo de empréstimo, no tempo correspondente ao prazo de amortização.
 (3) Empréstimos que não foram amortizados por efeitos de abalo do Dólar.



Município de Arraiolos

O Município apenas tem empréstimos de médio e longo prazo, os quais no final do ano 2023 apresentam uma dívida de 1.973.495,07 €. Complementarmente é prestada a seguinte informação:

- Não existiam encargos vencidos e não pagos, nem juros de mora. Todas as amortizações e respetivos juros foram pagos dentro do prazo contratualizado.
- Conforme já referido anteriormente, relativamente aos financiamentos obtidos, foram capitalizados juros dos empréstimos com projetos ainda em curso. Para o empréstimo de 548.020,00 € os juros foram imputados na parte proporcional ao projeto de “Remodelação de Antiga Escola para Construção de Casa Mortuária”, uma vez que o outro projeto (“Construção de Pista de Atletismo no Campo Cunha Rivara”), incluído neste empréstimo, já se encontra concluído. Para o empréstimo de 1.100.000,00€, foram imputados juros ao projeto “Construção da Rede Pedonal de Ligação a Equipamentos Públicos”.
- Da totalidade dos empréstimos bancários, existe um empréstimo que se vence totalmente no ano de 2024, cuja amortização será de 13.447,91 €.
- Os restantes empréstimos terminam entre 2028 e 2034, de acordo com os valores apresentados no quadro seguinte, num montante global de amortizações de 1.960.047.16 €.

IDENTIFICAÇÃO DO EMPRÉSTIMO		Finalidade do Empréstimo	CAPITAL		CAPITAL EM DÍVIDA NO ANO N		Ano em que termina o empréstimo
Número Contrato	Desig. Instituição		Contratado	Utilizado	Em		
					01.01	31.12	
915/007877/291	CGD	Beneficiação vários caminhos municipais e infraestrut. do loteam. Quinta Jogo	158 107,24 €	158 107,24 €	38 767,73 €	13 447,91 €	2024
					Total ano 2024	13 447,91 €	
9015005722891	CGD	Ord. Req. Área Cabouco -2ª Fase - Centro Municipal Feiras e Exposições	1 000 000,00 €	1 000 000,00 €	301 133,99 €	247 463,88 €	2028
9015005770891	CGD	Núcleo Museológico "Mundo Rural" Vimieiro	300 000,00 €	300 000,00 €	90 340,18 €	74 239,16 €	2028
9015005771691	CGD	Ord. Req. Área Cabouco -1ª Fase – Pavilhão	683 500,00 €	683 500,00 €	205 825,11 €	169 141,59 €	2028
					Total ano 2028	490 844,63 €	
3390168830011	BPI	Arraiolos XXI – Qualificação do Espaço Público	412 010,00 €	207 402,00 €	90 003,96 €	78 534,59 €	2029
3390168830010	BPI	Beneficiação do Campo Dr. Cunha Rivara	126 636,00 €	126 636,00 €	54 954,82 €	47 951,83 €	2029
3390168830009	BPI	Construção Parque Escolar, Jardim de Infância e Centro Recursos/Biblioteca e Sala Apoio Prof	122 607,00 €	122 607,00 €	55 030,91 €	48 313,84 €	2029
					Total ano 2029	174 800,26 €	
0114/004305/691	CGD	Remodelação para Casa Mortuária da Antiga Escola do Outeiro de São Francisco e Construção de Pista no Campo Cunha Rivara	548 020,00 €	548 020,00 €	446 534,80 €	405 940,72 €	2033
					Total ano 2033	405 940,72 €	
0114/004326/991	CGD	Construção da Rede Pedonal de Ligação a Equipamentos Públicos	1 100 000,00 €	1 100 000,00 €	973 076,93 €	888 461,55 €	2034
					Total ano 2034	888 461,55 €	



Município de Arraiolos

Nota 9 - Imparidade de ativos

No exercício de 2023 a entidade reconheceu imparidade nos ativos relativos a clientes, contribuintes e utentes, registados em cobrança duvidosa, cujo montante ascende a 423.257,40 €, com reversão no exercício de 15.696,15 € relativamente a 2022.

Imparidade de ativos geradores de caixa e ativos não geradores de caixa – Aumentos e diminuições										
Rubricas	Quantia escriturada inicial	Aumentos				Diminuições				Quantia escriturada final
		Reforços	Aumentos da quantia escriturada	Outros aumentos	Total aumentos	Utilizações	Reversões	Outros diminuições	Total diminuições	
Clientes, contribuintes e utentes	438 953,55 €	- €	8 283,80 €	- €	8 283,80 €	- €	23 100,52 €	879,43 €	23 979,95 €	423 257,40 €
Matérias-primas, subsidi.e de consumo	7 654,40 €	2 487,10 €	- €	- €	2 487,10 €	- €	- €	- €	- €	10 141,50 €
TOTAL	446 607,95 €	2 487,10 €	8 283,80 €	- €	10 770,90 €	- €	23 100,52 €	879,43 €	23 979,95 €	433 398,90 €

Q9.1 - Imparidade de ativos geradores de caixa e ativos não geradores de caixa				
31-12-2023				
Ativo	Natureza	Quantia bruta	Imparidade acumulada	Quantia recuperável
Clientes, contribuintes e utentes	Gerador de caixa	568 720,35 €	423 257,40 €	145 462,95 €
Matérias-primas, subsidiárias e de consumo	Não gerador de caixa	131 349,87 €	10 141,50 €	121 208,37 €

Para matérias-primas, subsidiárias e de consumo sem rotação há mais de 36 meses houve um aumento na imparidade reconhecida em exercícios anteriores, tendo-se registado uma variação de mais 2.487,10 € durante o presente período de relato, perfazendo um total de 10.141,50 € de monos.

A conta “21.9.1 – Clientes, contribuintes e utentes”, apresenta um saldo de imparidades acumuladas de 438.953,55 € a 31 de dezembro de 2022 e 423.257,40 € a 31 de dezembro de 2023. Houve uma diminuição nas dívidas de cobrança duvidosa (com risco de incobrabilidade) do ano 2022 para o ano 2023 no montante de 15.696,15 €, que se justifica por: diminuição das dívidas de recibos de água e outros serviços prestados (-23.979,95 €) e pelo aumento das dívidas da Autoridade Tributária (AT), resultantes dos recebimentos em atraso dos contribuintes, relativos aos impostos diretos (+ 8.283,80 €).

No final do ano 2023 o valor das dívidas da Autoridade Tributária ascendia a 242.773,44 €, conforme discriminado no quadro seguinte (quadro retirado da página eletrónica da AT).



Município de Arraiolos

Lei dos Compromissos e dos Pagamentos em Atraso

Descrição

Está disponível, no âmbito da Lei dos Compromissos e dos Pagamentos em Atraso, os valores dos recebimentos em atraso.

Nos termos do número 2 do Artigo 17.º do Decreto-Lei nº 127/2012, de 21 de Junho, deve a Autoridade Tributária e Aduaneira informar as autarquias locais, do valor dos recebimentos em atraso, existentes em 31 de Dezembro do ano anterior, referentes às respectivas receitas fiscais.

Estes valores poderão ser declarados de forma agregada se cumprirem as regras estipuladas no número 1 do mesmo Artigo. Caso contrário apresenta-se a identificação da dívida. Os valores são referentes a 31/12/2023.

Tendo-se em conta o referido acima:

Ano	Imposto	Número da Nota de Cobrança (DUC)	Pagamentos e Recebimentos em Atraso (Quantia Exequenda) *
2023	IMI	Valores Agregados **	98.778,87
2023	IMT	2010-034347303	13.250,74
2023	IMT	Valores Agregados **	1.463,89
2023	IUC	Valores Agregados **	36.638,76
2023	SISA	1/2010	92.641,18



Município de Arraiolos

Nota 10 - Inventários

a. As políticas contabilísticas adotadas na mensuração de inventários, incluindo a fórmula de custeio usada

O método de custeio adotado pelo Município é o Custo Médio Ponderado.

O custo inicial inclui o gasto com a aquisição, bem como os gastos adicionais de compra incorridos para colocar os inventários no seu local nas suas condições atuais.

b. Quantia bruta e líquida do período

A quantia recuperável dos inventários à data de 31/12/2023 é a seguinte:

Q10.1 - Inventários						
Rubricas	31-12-2023			31-12-2022		
	Quantia bruta	Imparidade acumulada	Quantia recuperável	Quantia bruta	Imparidade acumulada	Quantia recuperável
Mercadorias	- €	- €	- €	- €	- €	- €
Matérias primas, subsidiárias e de consumo	131 349,87 €	10 141,50 €	121 208,37 €	162 303,35 €	7 654,40 €	154 648,95 €
TOTAL	131 349,87 €	10 141,50 €	121 208,37 €	162 303,35 €	7 654,40 €	154 648,95 €

De seguida apresenta-se o quadro com a informação dos valores da conta de inventários e os movimentos do período:

Q10.2 - Inventários: movimentos do período									
Rubricas	Quantia escriturada inicial	Variações							Quantia escriturada final
		Compras líquidas	Consumos/gastos	Variações nos inventários	Perdas por imparidade	Reversões de perdas por imparidade	Outras reduções de inventários	Outros aumentos de inventários	
Mercadorias	- €	207 260,12 €	207 260,12 €	- €	- €	- €	- €	- €	- €
Matérias primas, subsidiárias e de consumo	154 648,95 €	1 088 809,12 €	1 119 762,60 €	- €	2 487,10 €	- €	- €	- €	121 208,37 €
Produtos acabados e intermédios	- €	- €	- €	- €	- €	- €	- €	- €	- €
Subprodutos, desperdícios, resíduos e refugos	- €	- €	- €	- €	- €	- €	- €	- €	- €
Produtos e trabalhos em curso	- €	- €	- €	- €	- €	- €	- €	- €	- €
TOTAL	154 648,95 €	1 296 069,24 €	1 327 022,72 €	- €	2 487,10 €	- €	- €	- €	121 208,37 €



Município de Arraiolos

Os movimentos de inventário no período expressam-se de acordo com o quadro seguinte:

	2023		
	Mercadorias	Matérias Primas Subs.Consumo	Total
Existências iniciais	- €	154 648,95 €	154 648,95 €
Compras	207 260,12 €	1 088 809,12 €	1 296 069,24 €
Regularização de existências	- €	-2 487,10 €	-2 487,10 €
Existências finais	- €	121 208,37 €	121 208,37 €
Custo das merc.vend.mat.consumidas	207 260,12 €	1 119 762,60 €	1 327 022,72 €

O quadro acima evidencia o detalhe do CMVMC – Custo das Mercadorias Vendidas e Matérias Consumidas, que a 31 de dezembro de 2023 ascendia a 1.327.022,72 €.



Município de Arraiolos

Nota 13 - Rendimento de transações com contraprestação

a. Políticas contabilísticas e métodos adotados

O rendimento é reconhecido quando for provável que fluam para a entidade benefícios económicos futuros ou potencial de serviço e estes benefícios possam ser mensurados com fiabilidade.

O rendimento das vendas é reconhecido na demonstração de resultados:

- Quando os riscos e benefícios inerentes à posse dos ativos são transferidos para o comprador;
- Quando deixa de existir um envolvimento continuado de gestão com grau geralmente associado com a posse;
- Quando o montante dos réditos possa ser fiavelmente quantificado;
- Quando seja provável que os benefícios económicos associados com a transação fluam para a entidade;
- Quando os custos incorridos ou a incorrer referentes à transação possam ser fiavelmente mensurados.

O rendimento das prestações de serviços é reconhecido na demonstração de resultados com referência à fase de acabamento da prestação de serviços à data do balanço.

O rendimento dos juros é reconhecido na demonstração de resultados através do método do juro efetivo.

O rendimento dos dividendos é reconhecido a partir do momento em que se estabelece o direito do acionista a receber o dividendo.



Município de Arraiolos

A quantia de cada categoria significativa de rendimento reconhecida durante o período é a seguinte:

Q13.1 - Rendimento de transações com contraprestação		
	31-12-2023	31-12-2022
Tipo de transação com contraprestação	Rendimento do período reconhecido	Rendimento do período reconhecido
Prestações de Serviços	1 548 794,28 €	1 287 110,77 €
Venda de bens	269 863,28 €	243 279,03 €
Juros	- €	- €
Royalties	- €	- €
Dividendos ou distribuições similares	3 796,21 €	7 752,92 €
Rendas em propriedades de investimento	- €	- €
Outros rendimentos	6 186,00 €	10 382,40 €
TOTAL	1 828 639,77 €	1 548 525,12 €

A transação “outros rendimentos” evidencia os ganhos obtidos na alienação de ativos fixos tangíveis (lotes de terreno).

Os rendimentos de transações com contraprestações representam apenas 13,2% do total de rendimentos inscritos na demonstração de resultados por natureza.



Município de Arraiolos

Nota 14 - Rendimento de transações sem contraprestação

a. Políticas contabilísticas e métodos adotados

Q14.1 - Rendimento de transações sem contraprestação					
31-12-2023					
Tipo de transação sem contraprestação	Rendimento do período reconhecido em		Quantias por receber		Adiantamentos recebidos
	Resultados	Património Líquido/Passivo	Início do período	Final do período	
Impostos diretos	1 434 660,30 €	- €	- €	- €	- €
Impostos indiretos	- €	- €	141,08 €	93,67 €	- €
Taxas	139 757,38 €	- €	760,41 €	8 568,75 €	- €
Multas e outras penalidades	9 653,24 €	- €	- €	2,87 €	- €
Transferências sem condição	7 320 209,25 €	1 530 174,65 €	- €	- €	- €
Transferências com condição	- €	802 903,65 €	252 459,60 €	488 944,47 €	- €
Legados, ofertas e doações	- €	- €	- €	- €	- €
Outros	- €	- €	- €	- €	- €
TOTAL	8 904 280,17 €	2 333 078,30 €	253 361,09 €	497 609,76 €	- €

As transações sem contraprestação subdividem-se em impostos e transferências. Os impostos são benefícios económicos ou potencial de serviço obrigatoriamente pagos ou a pagar a entidades públicas, de acordo com disposições legais adequadas, criadas para proporcionar rendimento às administrações públicas. As transferências são influxos de benefícios económicos futuros ou potencial de serviço provenientes de transações sem contraprestação que não sejam impostos. Embora exista uma parte do rendimento obtido através de taxas, este rendimento foi igualmente incluído nas transações sem contraprestação.

Nas transações sem contraprestação com origem em transferências sem condição reconhecidos em resultados abrange os subsídios correntes obtidos que resultam essencialmente das transferências do orçamento de Estado, de Serviços e Fundos Autónomos, e da Administração Local.

As transações sem contraprestação com origem em transferências sem condição reconhecidos em património líquido/passivo correspondem a subsídios de capital, nomeadamente Fundo de Equilíbrio Financeiro (FEF) e Artigo 35º e Fundos Comunitários (projetos de financiamento).

As transações sem contraprestação com origem em transferências com condição incluídas no património líquido/passivo referem-se a subsídios de capital,



Município de Arraiolos

efetivamente reconhecidos durante o exercício, de projetos de financiamento em curso.

Conforme referido no parágrafo 5º da NCP 14 o termo rendimento abrange tanto rendimentos como ganhos.



Município de Arraiolos

Nota 15 - Provisões, passivos contingentes e ativos contingentes

As provisões são reconhecidas quando se verifica cumulativamente as seguintes situações:

- i. Exista uma obrigação presente como resultado de um acontecimento passado;
- ii. Seja provável que um exfluxo de recursos que incorpore benefícios económicos que será necessário para liquidar a obrigação;
- iii. Possa ser efetuada uma estimativa fiável da quantia da obrigação.

No Município de Arraiolos não existem processos judiciais em curso, suscetíveis de gerarem provisões.

Q15.1 - Provisões										
Rubricas	Quantia escriturada inicial	Aumentos				Diminuições				Quantia escriturada final
		Reforços	Aumentos da quantia escriturada	Outros aumentos	Total aumentos	Utilizações	Reversões	Outros diminuições	Total diminuições	
Provisões										
Processos judiciais em curso	- €	- €	- €	- €	- €	- €	- €	- €	- €	- €
Matérias ambientais	- €	- €	- €	- €	- €	- €	- €	- €	- €	- €
Contratos onerosos	- €	- €	- €	- €	- €	- €	- €	- €	- €	- €
Outras provisões	- €	- €	- €	- €	- €	- €	- €	- €	- €	- €
TOTAL	- €	- €	- €	- €	- €	- €	- €	- €	- €	- €

Os passivos contingentes são:

- i. Obrigações possíveis, que carecem de confirmação se a entidade tem ou não uma obrigação presente que possa conduzir a um exfluxo de recursos incorporando benefícios económicos ou potencial de serviço; ou
- ii. Obrigações presentes, que não satisfazem os critérios de reconhecimento da NCP 15 (por isso não são reconhecidos sob a forma de provisão), quer porque não é provável que seja exigido um exfluxo de recursos incorporando benefícios económicos ou potencial de serviço para extinguir a obrigação, quer porque não pode ser feita uma estimativa suficientemente fiável da quantia da obrigação.

Perante o referido não existem, no Município de Arraiolos, passivos contingentes nem ativos contingentes.



Município de Arraiolos

Nota 18 - Instrumentos financeiros

Os instrumentos financeiros ativos mensurados ao custo amortizado menos perdas por imparidade expressam os valores a seguir apresentados:

Ativos Financeiros

Q18.1 – Ativos Financeiros									
Quantias escrituradas de cada uma das categorias de ativos financeiros			31.12.2023			31.12.2022			
			Quantias brutas	Imparidades acumuladas	Quantias escrituradas	Quantias brutas	Imparidades acumuladas	Quantias escrituradas	
Ativos financeiros	Ativos financeiros ao justo valor por contrapartida em resultados	1421.	0,00 €	0,00 €	0,00 €	0,00 €	0,00 €		
		1431.	0,00 €	0,00 €	0,00 €	0,00 €	0,00 €		
		41 - Se MEP	0,00 €	0,00 €	0,00 €	0,00 €	0,00 €		
		Subtotais	0,00 €	0,00 €	0,00 €	0,00 €	0,00 €	0,00 €	
	Ativos financeiros ao custo amortizado menos imparidade	Devedores p/transf.sub.emp.bonif.							
		201. - Dev. por transf. e sub. não reemb.		488 944,47 €	0,00 €	488 944,47 €	252 459,60 €	0,00 €	252 459,60 €
		203. - Devedores por empréstimos bonificados e subsídios reembolsáveis		0,00 €	0,00 €	0,00 €	0,00 €	0,00 €	0,00 €
		Clientes, contribuintes e utentes							
		211 - Clientes c/c		124 351,01 €	0,00 €	124 351,01 €	127 753,98 €	0,00 €	127 753,98 €
		213 - Contribuintes		93,67 €	0,00 €	93,67 €	141,08 €	0,00 €	141,08 €
		214 - Utes		8 571,62 €	0,00 €	8 571,62 €	760,41 €	0,00 €	760,41 €
		215 - Cobrança duvidosa - 219. Imparidades		435 704,05 €	423 257,40 €	12 446,65 €	452 604,15 €	438 953,55 €	13 650,60 €
		Outros ativos							
		23802 + 23822 - Pessoal		0,00 €	0,00 €	0,00 €	0,00 €	0,00 €	0,00 €
		24 - Estado e out.ent.públicos		0,00 €	0,00 €	0,00 €	0,00 €	0,00 €	0,00 €
		2720+2721 - Dev. por acréscimos		733 944,86 €	0,00 €	733 944,86 €	832 071,66 €	0,00 €	832 071,66 €
		228+ 2713 - Adiantamentos a fornecedores		0,00 €	0,00 €	0,00 €	0,00 €	0,00 €	0,00 €
		2772 ; 27891 - Devedores diversos (-) 2791 Perdas p/ imparidades; 27811		49 314,16 €	0,00 €	49 314,16 €	132 700,36 €	0,00 €	132 700,36 €
		11.+12.+13. - Outros ativos financeiros		1 559 759,69 €	0,00 €	1 559 759,69 €	2 995 414,02 €	0,00 €	2 995 414,02 €
		41 Participações financeiras		312 336,00 €	0,00 €	312 336,00 €	312 336,00 €	0,00 €	312 336,00 €
	Subtotais		3 713 019,53 €	423 257,40 €	3 289 762,13 €	5 106 241,26 €	438 953,55 €	4 667 287,71 €	
	Instrumentos de património líquido mensurados ao custo	...						0,00 €	
		Subtotais						0,00 €	
		Totais		3 713 019,53 €	423 257,40 €	3 289 762,13 €	5 106 241,26 €	438 953,55 €	4 667 287,71 €

O peso determinante de ativos financeiros encontra-se nos “outros ativos financeiros”, os quais incluem as disponibilidades de caixa e bancos.

Os “devedores por transferências e subsídios não reembolsáveis” representam os valores dos pedidos de pagamento ainda não recebidos de projetos financiados, à data de 31 de dezembro de 2023 esse valor é de 488.944,47 €.

A dívida de “clientes” diminuiu de 2022 para 2023 no montante de 3.402,97 €. Tanto o valor global das dívidas assim como a diminuição, referem-se essencialmente a recibos de água.

Houve uma diminuição nas dívidas de cobrança duvidosa (com risco de incobrabilidade) assim como nas imparidades constituídas, de acordo com o referido com a “Nota 9 – Imparidades de Ativos”, do ano 2022 para o ano 2023. Para os valores em dívida há mais de um ano foi constituída uma imparidade de 100%, enquanto para as dívidas entre um ano e 6 meses foi constituída uma imparidade de 50%.



Município de Arraiolos

Os devedores por acréscimos e outros devedores desagregam-se em:

Outras contas a receber	31-12-2023	31-12-2022
Ativo corrente		
Devedores e credores por acréscimos (periodização económica)	733 944,86 €	832 071,66 €
Devedores por acréscimos de rendimentos	733 944,86 €	832 071,66 €
Juros a receber e outros rendimentos financeiros	- €	- €
Outros acréscimos de rendimentos	75 689,03 €	73 947,31 €
Impostos e taxas imputados ao período	658 255,83 €	758 124,35 €
Outros devedores	49 314,16 €	132 700,36 €
Devedores por alienação de ativos fixos	2 645,00 €	4 145,00 €
Outros devedores	46 669,16 €	128 555,36 €
Cauções - Entregues a terceiros	- €	- €
Outros ativos financeiros	- €	- €
Devedores por empréstimos não bonificados	- €	- €
Totais	783 259,02 €	964 772,02 €

Na rubrica “impostos e taxas imputados ao período” está refletida a especialização do IMI (Imposto Municipal sobre imóveis) a receber em 2024 e que reporta o exercício de 2023, num montante estimado de 536.647,58 €. Para além da especialização do IMI, foi também efetuada a especialização dos valores do imposto único de circulação, imposto municipal sobre imóveis e derrama, recebidos em janeiro de 2024, mas referentes a dezembro de 2023.

Nos “outros acréscimos de rendimentos” foi efetuada a especialização de: recibos de água, transportes e refeições escolares, atividades desportivas e taxa municipal de direitos de passagem.

A diferença nos “outros devedores” de 2022 para 2023, reside no valor da renda de concessão de iluminação pública referente ao 4º trimestre de 2022. No ano 2023 o valor mais significativo refere-se à renda de concessão efetuada às Águas Públicas do Alentejo.

As participações financeiras detidas, mensuradas ao custo refletem as seguintes participações, as quais se restringem ao Fundo de Apoio Municipal:

Participações Financeiras				
	31-12-2022	Aumento	Redução	31-12-2023
Participações sociais				
Fundo de Apoio Municipal	312 336,00 €	- €	- €	312 336,00 €
Outras participações de capital	- €	- €	- €	- €
TOTAIS	312 336,00 €	- €	- €	312 336,00 €



Município de Arraiolos

Passivos financeiros

Os credores por transferências, subsídios e empréstimos bonificados, assumem a qualificação de financiamentos obtidos, a seguir apresentados na sua desagregação:

Q18.2 – Passivos Financeiros								
Quantias escrituradas de cada uma das categorias de passivos financeiros		31-12-2023			31-12-2022			
		Quantias brutas	Imparidades acumuladas	Quantias escrituradas	Quantias brutas	Imparidades acumuladas	Quantias escrituradas	
Passivos financeiros	Passivos financeiros mensurados ao justo valor por contrapartida em resultados	Credores p/transf.sub.emp.bonif.						
		202 - Cred. por transf. e sub. não reemb.	547 303,84 €	- €	547 303,84 €	608 497,30 €	- €	608 497,30 €
		204 - Cred. por emp.bon.e sub. reembolsáveis	- €	- €	- €	- €	- €	- €
		218 - Adiantamento de clientes	- €	- €	- €	- €	- €	- €
		22 Fornecedores	81 783,95 €	- €	81 783,95 €	180 785,49 €	- €	180 785,49 €
		Outros passivos	- €	- €	- €	- €	- €	- €
		23 - Pessoal	73,80 €	- €	73,80 €	- €	- €	- €
		24 - Estado e out.ent.públicos	122 265,08 €	- €	122 265,08 €	98 828,13 €	- €	98 828,13 €
		271 - Fornecedores de investimentos	13 051,76 €	- €	13 051,76 €	89 757,36 €	- €	89 757,36 €
		2722 - Cred. por acréscimos	870 630,60 €	- €	870 630,60 €	627 971,57 €	- €	627 971,57 €
		208 +276.+277.+2785.+27892. - Credores diversos	3 204,15 €	- €	3 204,15 €	7 503,31 €	- €	7 503,31 €
		- Rendimentos a reconhecer	- €	- €	- €	- €	- €	- €
		25 Financiamentos obtidos	1 973 495,07 €	- €	1 973 495,07 €	2 255 668,43 €	- €	2 255 668,43 €
		Subtotais	3 611 808,25 €	- €	3 611 808,25 €	3 869 011,59 €	- €	3 869 011,59 €
	Passivos financeiros mensurados ao custo amortizado	...			- €		- €	
		...			- €		- €	
		Subtotais			- €		- €	
	Compromissos de empréstimo mensurados ao custo menos imparidade	...			- €		- €	
		...			- €		- €	
		Subtotais			- €		- €	
Totais		3 611 808,25 €	- €	3 611 808,25 €	3 869 011,59 €	- €	3 869 011,59 €	

O valor detalhado do passivo financeiro é convergente com os valores constantes no balanço.

Do passivo financeiro 54,6% correspondem a financiamentos obtidos e 24,1% correspondem a credores por acréscimos de gastos que, no essencial, correspondem a férias e subsídio de férias do pessoal, para além de faturas referentes a gastos do exercício, mas registadas no exercício seguinte. Os financiamentos obtidos contemplam a verba dos empréstimos bancários.

Os credores por transferências e subsídios não reembolsáveis, reporta-se ao valor do contrato de eficiência energética com a CIMAC.

Os fornecedores resultam da atividade normal do Município enquanto dívidas correntes e os fornecedores de investimentos reportam as dívidas de investimento desenvolvidas, no Município, assumindo, no conjunto um peso de apenas 2,6 % no passivo financeiro.



Município de Arraiolos

O Estado e outras entidades públicas, contemplam a dívida de: retenções de impostos sobre os rendimentos (trabalho dependente, independente e prediais), imposto sobre o valor acrescentado (IVA), contribuições para sistemas de proteção social e subsistemas de saúde (Caixa Geral de Aposentações e Segurança Social). Todas estas verbas só são passíveis de serem pagas no início de 2024.

Os credores por acréscimos e credores diversos desagregam-se de acordo com as seguintes componentes:

Outras contas a pagar	31-12-2023	31-12-2022
Passivo não corrente		
- Cauções	1 605,76 €	1 605,76 €
- Cauções	1 605,76 €	1 605,76 €
Passivo corrente		
- Credores por acréscimos de gastos	870 630,60 €	627 971,57 €
- Remunerações a Liquidar	615 008,59 €	547 850,08 €
- Juros a liquidar e outros gastos financeiros	16 676,49 €	7 020,25 €
- Outros acréscimos de gastos	238 945,52 €	73 101,24 €
- Outros devedores e credores por transferências e subsídios	999,95 €	4 063,45 €
- Credores por subscrições não liberadas	- €	- €
- Outros credores	672,24 €	1 834,10 €
- Outros credores	672,24 €	1 834,10 €
Totais	873 908,55 €	635 474,88 €
Adiantamentos de Clientes	- €	- €
Adiantamentos de clientes, contribuintes e utentes	- €	- €

Os financiamentos obtidos agregam-se nos termos seguintes:

Financiamentos	31-12-2023			31-12-2022		
	Passivo Corrente	Passivo Não Corrente	TOTAL	Passivo Corrente	Passivo Não Corrente	TOTAL
Empréstimos financiamento	272 826,37 €	1 700 668,70 €	1 973 495,07 €	289 839,46 €	1 965 828,97 €	2 255 668,43 €
- CGD	246 226,37 €	1 552 468,44 €	1 798 694,81 €	261 889,46 €	1 793 789,28 €	2 055 678,74 €
- BPI	26 600,00 €	148 200,26 €	174 800,26 €	27 950,00 €	172 039,69 €	199 989,69 €
Locações Financeiras	- €	- €	- €	- €	- €	- €
TOTAL	272 826,37 €	1 700 668,70 €	1 973 495,07 €	289 839,46 €	1 965 828,97 €	2 255 668,43 €

Durante o ano 2023, o Município amortizou 282.173,36€ do valor dos empréstimos existentes. O valor da dívida total de empréstimos passou de 2.255.668,43 € em 2022 para



Município de Arraiolos

1.973.495,07 € em 2023, tal diminuição é justificada pela não contratualização de novos empréstimos e amortização dos empréstimos existentes.

Os quadros seguintes demonstram a capacidade de endividamento do Município, assim como a respetiva margem absoluta:

DÍVIDA TOTAL – APURAMENTO DA DÍVIDA TOTAL										
ENTIDADES	Passivo não corrente (total)	Passivo não corrente - Provisões	Passivo não corrente - Diferimentos	Passivo corrente (total)	Passivo corrente - Diferimentos	Passivo relativo ao art.º 90-A do RFALEI	Saldo final de operações de tesouraria	Fundo de Apoio Municipal	Empréstimos bancários excluídos do cálculo	Dívida Total
	(1)	(2)	(3)	(4)	(5)	(6)	(7)	(8)		(10) = 1-2-3+4-5-6-7-8-9
Município	3 316 258,82 €	- €	1 615 590,12 €	1 970 980,90 €	930 471,95 €	- €	2 179,21 €	- €	48 313,84 €	2 690 684,60 €
TOTAL	3 316 258,82 €	- €	1 615 590,12 €	1 970 980,90 €	930 471,95 €	- €	2 179,21 €	- €	48 313,84 €	2 690 684,60 €

LIMITE DA DÍVIDA TOTAL								
ENTIDADES	Receita Corrente Líquida Cobrada				Limite ano N	Dívida Total Ano N	Margem/Excesso	
	Anos			Média			Valor absoluto	%
	Ano N-3	Ano N-2	Ano N-1	(5) = [(2)+(3)+(4)]/3	(6) = 1,5 * (5)	(7)		
(1)	(2)	(3)	(4)	(5)	(6)	(7)	(8)	(9)
Município	9 318 501,04 €	9 602 779,10 €	10 043 745,87 €	9 655 008,67 €	14 482 513,01 €	2 690 684,60 €		
Serviços Municipalizados								
Serviços Intermunicipalizados								
Entidades intermunicipais:								
Área Metropolitana								
Comunidade Intermunicipal						72 702,13 €		
Entidades associativas municipais:								
Associações de Freguesias								
Associações de Municípios para a Gestão da Água Pública no Alentejo						300,40 €		
Empresas locais								
Empresas participadas								
Cooperativas								
Fundações								
Entidades de outra natureza								
TOTAL	9 318 501,04 €	9 602 779,10 €	10 043 745,87 €	9 655 008,67 €	14 482 513,01 €	2 763 687,13 €	-11 718 825,88 €	-0,81

Passivo		
Contas	2023-12-31	2022-12-31
20.2	547 303,84 €	608 497,30 €
20.8	999,95 €	4 063,45 €
21.8	- €	- €
22.1	81 783,95 €	180 785,49 €
22.2	- €	- €
22.5	- €	- €
22.6	- €	- €
23.	73,80 €	- €
24.	122 265,08 €	98 828,13 €
25.	1 973 495,07 €	2 255 668,43 €
27.1	13 051,76 €	89 757,36 €
27.5	- €	- €
27.6	- €	- €
27.7	1 605,76 €	1 605,76 €
27.8.5	- €	- €
27.8.9.2	598,44 €	1 834,10 €
	2 741 177,65 €	3 241 040,02 €
Excecionado (FAM, empréstimos excecionados e saldo operações de tesouraria)	50 493,05 €	57 111,77 €
Entidades Relevantes para o limite da Dívida (CIMAC e AMGAP)	73 002,53 €	93 796,71 €
Endividamento	2 763 687,13 €	3 277 724,96 €
Margem absoluta	11 718 825,88 €	10 387 852,63 €



Município de Arraiolos

Nota 20 - Divulgações de partes relacionadas

O Município de Arraiolos não detém participações em entidades que controla, não sendo, por isso aplicável.

Na sequência do atrás referido não é igualmente aplicável a divulgação das transações entre entidades relacionadas.



Município de Arraiolos

OUTRAS DIVULGAÇÕES

NOTA 23 - ALTERAÇÕES NO PATRIMÓNIO LÍQUIDO

Q 30 - Alterações no Património Líquido							
Rubricas	31-12-2022	Aplicação dos resultados	Reposição subsídios	Reconhecimento Subsídios	Resultado do exercício	Outros movimentos	31-12-2023
51 - Património	32 258 465,42 €						32 258 465,42 €
55 - Reservas	317 624,83 €						317 624,83 €
- Reservas legais	317 624,83 €						317 624,83 €
- Constituição Loteamentos							- €
- Cedências a título gratuito							- €
- Transferências de outras entidades							- €
56 - Resultados transitados	392 675,01 €	-1 015 900,10 €		5 081 018,89 €		-5 081 018,89 €	-623 225,09 €
- Resultados transitados de períodos anteriores	3 702 500,22 €	-1 015 900,10 €					2 686 600,12 €
- Resultados transitados Regularizações	-603 555,30 €			5 081 018,89 €		-5 081 018,89 €	-603 555,30 €
- Ajustamentos de transição POCAL/SNC-AP	-2 706 269,91 €						-2 706 269,91 €
- Ajustamentos de reorganização de operações							- €
- Alteração de políticas contabilísticas							- €
57 - Ajust. em ativos financeiros							- €
- Relacionados com o MEP							- €
59 - Outras variações no património líquido	13 179 405,57 €		- €	4 924 584,76 €		-4 377 395,81 €	13 726 594,52 €
- Transferências e subsídios de capital	8 627 603,98 €		- €	3 451 795,76 €		-3 634 553,33 €	8 444 846,41 €
- Ativos depreciables	8 282 427,62 €			3 451 795,76 €		-3 634 553,33 €	8 099 670,05 €
- Ativos não depreciables	345 176,36 €						345 176,36 €
- Outras transferências, sub. Capital	2 775 475,68 €			1 472 789,00 €		-742 842,48 €	3 505 422,20 €
- FEF Capital	1 465 922,24 €			672 920,00 €		-177 827,84 €	1 961 014,40 €
- Artº 35º, nº 3, Lei nº 73/2013	1 309 553,44 €			799 869,00 €		-565 014,64 €	1 544 407,80 €
- Doações obtidas	1 758 948,49 €			- €			1 758 948,49 €
- Transferências de ativos	17 377,42 €						17 377,42 €
818 - Resultados líquido do exercício	-1 015 900,10 €	1 015 900,10 €				-810 600,94 €	-810 600,94 €
TOTAL	45 132 270,73 €	- €	- €	10 005 603,65 €	-810 600,94 €	-9 458 414,70 €	44 868 858,74 €

As variações no património líquido no exercício de 2023, apresentam as seguintes operações:

- Transferência do resultado líquido no montante de -1.015.900,10 €, do ano 2022, para resultados transitados;
- Os resultados transitados regularizações, refletem as depreciações acumuladas e a comparticipação da concessão à E-REDES (explicado na “Nota 4 - Acordos de concessão de serviços: concedente” do Anexo às Demonstrações Financeiras), valores que se anulam no próprio ano;
- Outras variações no património líquido no montante de 3.451.795,76€, referente a reconhecimento de subsídios, designadamente, comparticipações solicitadas pelos projetos concluídos;
- Apuramento dos proveitos diferidos de financiamentos, apuramento proporcionalmente às depreciações do exercício dos ativos subjacentes com um valor líquido em outras alterações do património líquido de -3.634.553,33 €;



Município de Arraiolos

- Transferências de Capital (“Fundo de Equilíbrio Financeiro”-FEF e Artigo 35º) no âmbito da Lei n.º 73/2012, totalizaram 1.472.789,00 €, valor sobre o qual foi efetuada a devida atribuição a investimentos de capital.

No caso do FEF, com o montante anual reconhecido foi de 672.920,00 €, encontra-se por especializar ao longo da vida dos investimentos o valor que permanece no património líquido, no montante de 1.961.014,40 €. Foi especializado no exercício o montante de -117.984,73 € do montante do FEF afeto a bens depreciables e, a subsídios ao investimento (económica 08*) foi afeto o montante de -59.843,11 €, num total de -177.827,84.

No caso do artigo 35º, com o montante anual reconhecido no valor de 799.869,00 €, encontra-se por especializar ao longo da vida dos investimentos o valor que permanece no património líquido, no montante de 1.544.407,80 €. Os outros movimentos no artigo 35º no valor de -565.014,64 €, o montante de -517.695,64 € diz respeito a subsídios ao investimento (económica 08*) e o montante de -47.319,00 € foi especializado no exercício, do montante afeto a bens depreciables.

- Reconhecimento do resultado líquido do período de 2023 no valor de -810.600,94 €, cuja aplicação a resultados transitados está proposta no relatório de gestão.



Município de Arraiolos

NOTA 24 – DIFERIMENTOS

DIFERIMENTOS ATIVOS

Os diferimentos ativos, à data de 31/12/2023 e 31/12/2022, são os seguintes:

Diferimentos ativos	31-12-2023	31-12-2022
Gastos a reconhecer		
Transferências e subsídios concedidos com condições	547 303,84 €	599 218,30 €
Material de escritório	81,57 €	59,07 €
Artigos de higiene e limpeza, vestuário e artigos pessoais	25 429,24 €	20 784,44 €
Medicamentos e artigos para a saúde	125,64 €	382,63 €
Outros materiais diversos de consumo	823,25 €	4 845,19 €
Gastos a reconhecer – seguros	1 463,19 €	1 065,32 €
Gastos a reconhecer – outros	48 033,44 €	23 254,50 €
Totais	623 260,17 €	649 609,45 €

O valor de 547.303,48 € nas transferências e subsídios obtidos com condições, refere-se ao contrato da eficiência energética com a CIMAC. Os gastos a reconhecer outros, reflete subsídios (desporto, cadernos escolares, ação social escolar), em que parte do período a que se refere é do ano 2024.

DIFERIMENTOS PASSIVOS

Os diferimentos passivos, à data de 31/12/2023 e 31/12/2022, são os seguintes:

Diferimentos passivos	31-12-2023	31-12-2022
Rendimentos a reconhecer	1 675 431,47 €	59 841,35 €
- Transferências e subsídios de capital obtidos com condições	59 660,00 €	59 660,00 €
- Cooperação Técnica e financeira	59 660,00 €	59 660,00 €
- FEDER		
- Outros	1 615 771,47 €	181,35 €
Totais	1 675 431,47 €	59 841,35 €

O montante de 59.660,00 € corresponde ao valor reconhecido do projeto CRO – Centro de Recolha de Animais, financiado pelo Instituto da Conservação da Natureza e das Florestas, I.P.



Município de Arraiolos

O montante de 1.615.771,47 € contabilizado em “Outros”, evidencia fundamentalmente, os rendimentos a reconhecer referentes à concessão à E-REDES (explicado na “Nota 4 - Acordos de concessão de serviços: concedente” do Anexo às Demonstrações Financeiras).



Município de Arraiolos

Nota 25 - Rendimentos e ganhos

RENDIMENTOS E GANHOS	2023	2022
70 Impostos, contribuições e taxas	1 584 070,92 €	1 511 206,10 €
71 Vendas	269 863,28 €	243 279,03 €
72 Prestações de serviços e concessões	1 548 794,28 €	1 287 110,77 €
73 Variações nos inventários da produção	- €	- €
74 Trabalhos para a própria entidade	669 879,24 €	253 314,70 €
75 Transferências e subsídios correntes obtidos	7 320 209,25 €	7 284 276,19 €
76 Reversões	32 405,04 €	1 596,06 €
77 Ganhos por aumentos de justo valor	- €	- €
78 Outros rendimentos	2 476 608,87 €	995 725,97 €
79 Juros, dividendos e out. rendimentos similares	3 796,21 €	7 752,92 €
Totais	13 905 627,09 €	11 584 261,74 €

Durante o ano de 2023 a totalidade dos rendimentos e ganhos, classificados por naturezas, ascendeu a 13.905.627,09 €, o que representa um acréscimo de 20% face a 2022. No ponto II.2.2 do Relatório de Gestão foi feita a análise dos rendimentos e ganhos.



Município de Arraiolos

Nota 26 - Gastos e perdas

Durante o ano de 2023 a totalidade dos gastos e perdas, classificados por naturezas, ascenderam aos seguintes montantes:

GASTOS E PERDAS	2023	2022
60 Transferências e subsídios concedidos	1 857 771,36 €	1 600 932,31 €
61 Custo das merc.vend.mat.consumidas	1 327 022,72 €	979 657,21 €
62 Fornecimentos e serviços externos	3 471 221,92 €	2 809 069,05 €
63 Gastos com o pessoal	4 570 935,31 €	3 969 980,62 €
64 Gastos de depreciação e de amortização	3 015 018,31 €	2 818 892,42 €
65 Perdas por imparidade	20 075,42 €	101 343,42 €
66 Perdas por redução de justo valor	- €	- €
67 Provisões	- €	- €
68 Outros gastos	406 804,34 €	306 790,68 €
69 Gastos por juros e outros encargos	47 378,65 €	13 496,13 €
Totais	14 716 228,03 €	12 600 161,84 €

Comparativamente com 2022 os gastos e perdas registaram um acréscimo de 16,8%. No ponto II.2.2 do Relatório de Gestão foi feita a análise dos gastos e perdas.



Município de Arraiolos

Nota 27 - Transferências e Subsídios concedidos

Q 24 Transferências e subsídios concedidos		
TRANSFERÊNCIAS E SUBSÍDIOS CONCEDIDOS	2023	2022
Transferências correntes concedidas		
- Estado	27 012,26 €	65 095,81 €
- Serviços e Fundos Autónomos	- €	- €
- Associações de Municípios	23 013,29 €	33 264,40 €
- Freguesias	296 362,22 €	277 407,48 €
- Assembleias distritais	- €	- €
- Outros	- €	- €
- Instituições sem fins lucrativos	721 389,87 €	655 492,81 €
- Municípios	- €	- €
- Famílias	162 014,10 €	102 818,21 €
- Privadas	- €	- €
- Outras	- €	- €
- Prestações sociais	42 353,81 €	100 054,47 €
Subtotal	1 272 145,55 €	1 234 133,18 €
Transferências capital concedidas		
- Municípios	- €	- €
- Associações de Municípios	114 713,94 €	111 203,08 €
- Freguesias	36 014,17 €	48 239,69 €
- Instituições sem fins lucrativos	433 210,20 €	187 293,86 €
- Famílias	1 687,50 €	20 062,50 €
Subtotal	585 625,81 €	366 799,13 €
Totais	1 857 771,36 €	1 600 932,31 €

Do total das transferências concedidas 62,1% foram canalizadas para instituições sem fins lucrativos, 17,9% para as freguesias, 7,4% para Associações de Municípios e 11,1% para apoio às famílias (onde estão incluídas as prestações sociais).

Comparativamente com 2022 as transferências concedidas registaram um crescimento de 16,0%.



Município de Arraiolos

Nota 28 - Fornecimentos e serviços externos

Esta componente dos gastos, durante o ano de 2023, apresenta o seguinte desenvolvimento:

Q 27 FSE			
Fornecimentos e serviços externos		2023	2022
621	Subcontratos e parcerias	1 149 535,98 €	1 146 291,61 €
	- Serviços de Saneamento básico	92 594,82 €	209 600,05 €
	- Serv.Recolha e Trat.Dep.Resíduos	211 114,66 €	171 412,33 €
	- Tecnologias de informação e comunicação	0,00 €	0,00 €
	- Serv. de alojamento e restauração – outros	18 535,74 €	41 761,34 €
	- Água - Abastecimento Público	120 393,08 €	120 473,19 €
	- Espaços de desporto cultura e lazer	0,00 €	0,00 €
	- Limpeza Urbana	34 273,91 €	17 345,67 €
	- Iluminação Pública	0,00 €	59 495,14 €
	- Transportes Escolares	250 799,79 €	233 220,17 €
	- Transportes outros	0,00 €	0,00 €
	- Cantinas Escolares - refeições confeccionadas	0,00 €	0,00 €
	- Cantinas Escolares - refeições p/ confeccionadas	0,00 €	0,00 €
	- Outros	421 823,98 €	292 983,72 €
622	Serviços especializados	957 639,45 €	734 098,29 €
	- Trabalhos especializados	593 145,53 €	501 948,88 €
	- Publicidade comunicação e imagem	109 195,37 €	98 521,05 €
	- Vigilância e segurança	20 093,04 €	12 423,77 €
	- Honorários	34 095,74 €	33 538,50 €
	- Comissões	12 754,03 €	13 403,60 €
	- Conservação e reparação	188 355,74 €	74 262,49 €
	- Outros serviços especializados	0,00 €	0,00 €
623	Materiais de consumo	174 807,91 €	147 297,94 €
	- Peças, ferramentas e utensílios de desgaste rápido	92,16 €	0,00 €
	- Livros e documentação técnica	158,00 €	0,00 €
	- Material de escritório	22 348,32 €	15 321,07 €
	- Artigos para oferta e de publicidade e divulgação	36 074,41 €	29 762,97 €
	- Material de educação, cultura e recreio	13 372,82 €	15 361,61 €
	- Artigos de higiene e limpeza, vestuário e artigos pessoais	59 394,55 €	47 301,93 €
	- Medicamentos e artigos para a saúde	1 302,31 €	5 096,40 €
	- Produtos químicos e de laboratórios	0,00 €	0,00 €
	- Outros fornecimentos e serviços	42 065,34 €	34 453,96 €
624	Energia e fluidos	480 015,29 €	210 888,09 €
	- Eletricidade	473 779,22 €	210 713,36 €
	- Combustíveis e lubrificantes	6 236,07 €	174,73 €
	- Água	0,00 €	0,00 €
	- Outros	0,00 €	0,00 €
625	Deslocações, estadas e transportes	17 208,97 €	44 138,52 €
	- Deslocações e estadas	9 735,33 €	29 341,37 €
	- Transportes de pessoal	0,00 €	0,00 €
	- Transportes de mercadorias e outros bens vendidos	7 473,64 €	14 797,15 €
	- Outros	0,00 €	0,00 €
626	Serviços diversos	692 014,32 €	526 354,60 €
	- Rendas e alugueres	341 282,72 €	223 014,84 €
	- Comunicação	37 614,43 €	31 788,50 €
	- Seguros	45 950,07 €	44 479,01 €
	- Contencioso e notariado	0,00 €	0,00 €
	- Despesas de representação dos serviços	0,00 €	0,00 €
	- Limpeza, higiene e conforto	0,00 €	0,00 €
	- Outros serviços	267 167,10 €	227 072,25 €
	- Fornecimentos e serviços diversos	0,00 €	0,00 €
Totais		3 471 221,92 €	2 809 069,05 €



Município de Arraiolos

No ano de 2023 verificou-se um aumento significativo nos fornecimentos e serviços externos, de 23,6%, em parte provocado pela subida generalizada dos preços e também pela transferência de competências na área da educação.

A rubrica subcontratos e parcerias manteve um valor idêntico ao ano de 2022. De referir, que os outros dentro da rubrica em questão, são essencialmente gastos com espetáculos musicais enquadrados nas diversas iniciativas desenvolvidas pelo Município.

Os serviços de saneamento básico tiveram uma diminuição porque a componente variável de saneamento básico passou para trabalhos especializados.

A componente de iluminação pública, em 2023, passou a ser contabilizados na rubrica energia e fluidos – eletricidade.

Os trabalhos especializados envolvem serviços de: licenciamento de software, higiene e segurança no trabalho, inspeção periódica de viaturas, atividades extra-curriculares integradas no programa "Aprender para Transformar", saneamento, veterinário, auditoria externa, nutrição, serviço social, aulas de música, apoio ao Gabinete de Inserção Profissional (GIP), impressão, projetos de arquitetura, fiscalização de obras, estudos e pareceres, entre outros serviços. Esta componente passou a incluir a componente variável de saneamento básico, no ano anterior incluída nos subcontratos – serviços de saneamento básico, o que justifica o aumento verificado.

A subida dos gastos com a publicidade, comunicação e imagem e a vigilância e segurança são um reflexo das iniciativas desportivas e culturais que foram realizadas ao longo de 2023, comemoração do 25 de Abril, passeios de cicloturismo, passeio pela ecopista, O Tapete está na Rua, Feira de S. Boaventura, Mostra Gastronómica, entre outros eventos.

Os honorários dizem respeito aos contratos individuais por avença e o respetivo valor manteve-se praticamente igual entre 2022 e 2023.

As comissões são referentes a comissões bancárias, que sofreram um ligeiro decréscimo de 2022 para 2023, tal resulta de existirem menos empréstimos bancários por amortizar.

A conservação e reparação envolve edifícios, equipamentos e viaturas. Em 2023 houve um gasto superior devido à reparação de diversas viaturas, à beneficiação de edifícios do Município e à reparação de equipamentos municipais, incluindo a Escola Cunha Rivara de Arraiolos.



Município de Arraiolos

Com a transferência de competências da área da Educação, o refeitório escolar no ano 2022 passou para o Município em outubro, enquanto que a partir de 2023 ficou afeto durante todo o período escolar, o que resultou num acréscimo de gastos nos materiais de consumo.

Nos artigos para oferta e de publicidade e divulgação resultou um acréscimo de gastos devido a uma maior publicidade para promover as atividades do Município.

Nos outros fornecimentos e serviços estão contabilizados os materiais de consumo que não se enquadram nas sub contas referidas anteriormente (ex. saquetas de talheres, sacos para recolha amostra de alimentos, flores, lâmpadas, etc).

A rubrica energia e fluídos foi a rubrica com o aumento mais significativo, 127,6 %, devido a vários fatores, entre os quais: o aumento dos preços na eletricidade, a passagem da contabilização dos gastos com a iluminação pública de subcontratos - iluminação pública, para energia e fluidos – eletricidade, e a inclusão do contrato de eletricidade da Escola Cunha Rivara de Arraiolos.

Os serviços de deslocações e estadas em 2023 sofreram uma significativa diminuição comparativamente com 2022. No ano anterior, houve a participação na Expo-Dubai e a participação na entrega de prémios do concurso europeu Tree of the Year 2022 (árvore do ano) que se realizou em Bruxelas, o que justifica a diferença de valores.

Os transportes de mercadorias e outros bens vendidos diminuíram significativamente, justificados, essencialmente, pelo transporte de mercadorias para a Expo-Dubai em 2022.

As rendas e alugueres sofreram um aumento devido ao aluguer de viatura de recolha de resíduos urbanos, para além dos alugueres de som, luz, camarins, para as diversas atividades culturais realizadas ao longo do ano, terem um valor superior.

As comunicações e seguros não registaram variações significativas.

Os outros serviços englobam serviços inerentes à realização de eventos (montagem e desmontagem, animação, espetáculos...), encargos de cobrança de receita de impostos cobrados pela Autoridade Tributária, entre outros.



Município de Arraiolos

Nota 29 – Gastos com Pessoal

Q 23.1 Recursos Humanos		
Recursos humanos	2023	2022
Número de trabalhadores no final do período	204	179
Número médio de trabalhadores ao longo do período	192	168
Idade média dos trabalhadores	51	52
Antiguidade média dos trabalhadores	17,3	18,9
Horas de formação totais	1 023	418
Média de horas de formação por trabalhador	5,01	2,34
Gastos com o pessoal	4 570 935,31	3 969 980,62
Gastos médios por trabalhador	22 406,55	22 178,66
Taxa geral de absentismo	14,70%	12,98%
Total de acidentes de trabalho	8	7
Média de acidentes de trabalho por trabalhador	0,04	0,04

Os gastos com o pessoal apresentam a seguinte evolução:

Gastos com o pessoal	2023	2022
Remunerações Órgãos Autárquicos	185 470,54 €	179 602,97 €
Remunerações dos órgãos sociais e de gestão	- €	- €
Remunerações do pessoal	3 336 759,74 €	2 869 537,46 €
- Remuneração base	2 440 161,05 €	2 127 211,46 €
- Subsídios de férias	225 072,66 €	233 771,31 €
- Subsídios de Natal	211 899,49 €	179 768,10 €
- Despesas de representação	11 169,40 €	8 969,42 €
- Subsídio de refeição	234 791,40 €	124 321,07 €
- Gratificações	- €	- €
- Suplementos e prémios	- €	- €
- Outros suplementos	- €	- €
- Abonos variáveis ou eventuais	213 665,74 €	195 496,10 €
Pensões	- €	- €
Indemnizações	- €	- €
Encargos s/ Remunerações	872 797,18 €	752 477,48 €
Acidentes no trabalho e doenças profissionais	21 955,64 €	21 636,47 €
Gastos de ação social	- €	- €
Outros gastos com o pessoal	85 093,52 €	75 079,91 €
Outros encargos sociais	68 858,69 €	71 646,33 €
Totais	4 570 935,31 €	3 969 980,62 €

As remunerações dos órgãos autárquicos representam 4,1% do valor total dos encargos com pessoal, enquanto as remunerações do pessoal têm um peso de 73%.

Do ano 2022 para 2023 os gastos com o pessoal tiveram um aumento de 15,1%, o que se justifica pela atualização dos vencimentos e pela admissão de pessoal.



Município de Arraiolos

Nota 30 – Depreciações

Depreciações e Amortizações	2023	2022
Bens do domínio público	1 973 614,46 €	1 770 404,51 €
Edifícios e outras construções	568 558,85 €	603 597,93 €
Equipamento básico	153 170,37 €	146 871,52 €
Equipamento de transporte	171 074,71 €	125 630,08 €
Equipamento administrativo	55 023,95 €	53 678,59 €
Equipamento biológico	2 231,44 €	- €
Outros ativos fixos tangíveis	82 290,60 €	73 494,85 €
Ativos intangíveis	9 053,93 €	45 214,94 €
Totais	3 015 018,31 €	2 818 892,42 €

As depreciações e amortizações apresentam um aumento de 196.125,89 € em relação ao ano 2022, o que corresponde a um aumento de 7%. A conta “Bens do domínio público” é aquela que apresenta um maior acréscimo em valor absoluto.



Município de Arraiolos

VI - CONTABILIDADE DE GESTÃO

O Município de Arraiolos, em 2023, apresenta a sua Contabilidade de Gestão nos termos do Sistema de Normalização Contabilística para a Administração Pública (SNC-AP). Desde a aplicação do SNC-AP que o Município tem vindo, ao longo do tempo, a adaptar a Contabilidade de Gestão de acordo com a Norma de Contabilidade Pública 27.

Devido ao facto das Autarquias Locais terem uma realidade muito homogénea, quer em termos das atividades que desenvolvem assim como dos serviços que prestam, aumenta o grau de complexidade do desenvolvimento da contabilidade de gestão.

Segundo a Norma de Contabilidade Pública 27 do SNC-AP, a contabilidade de gestão destina-se a produzir informação relevante e analítica sobre custos, e sempre que se justifique, sobre rendimentos e resultados, para satisfazer uma variedade de necessidades de informação dos gestores e dirigentes públicos na tomada de decisões, designadamente nos seguintes domínios:

- No processo de elaboração de orçamentos (por exemplo, orçamentos por atividades, produtos ou serviços), nomeadamente quando se utiliza o orçamento base zero, por programas ou por objetivos;
- Nas funções de planeamento e controlo, e na justificação para um plano de redução de custos;
- Na determinação de preços, tarifas e taxas, como é o caso das entidades do setor local, cujos preços e taxas devem estar justificados pelo seu custo;
- No apuramento do custo de produção de ativos fixos ou de bens e serviços;
- Na mensuração e avaliação de desempenho (economia, eficiência, eficácia, e qualidade) de programas;
- Na fundamentação económica de decisões de gestão como, por exemplo, para justificar a entrega de determinados serviços a entidades externas ou para fundamentar o valor de comparticipação do Estado em serviços praticados a preços inferiores ao custo ou preço de mercado.

Atendendo ao apuramento dos gastos e rendimentos por Centro Funcionais, foram apurados os valores conforme se discrimina no quadro abaixo:



Município de Arraiolos

Rendimentos e Gastos por Funções

COD. CONTA	DESIGNAÇÃO	SALDO
98.1	Rendimentos por Funções	13 905 343,32 €
98.1.1	Funções gerais	1 718 926,41 €
98.1.1.1	Serviços gerais de administração pública	1 718 926,41 €
98.1.1.1.1	Administração geral	1 718 926,41 €
98.1.2	Funções Sociais	1 404 996,85 €
98.1.2.1	Educação	122 392,73 €
98.1.2.1.1	Ensino não superior	122 392,73 €
98.1.2.4	Habituação e Serviços Coletivos	1 231 179,87 €
98.1.2.4.1	Habituação	4 740,36 €
98.1.2.4.2	Ordenamento do território	65 289,15 €
98.1.2.4.3	Saneamento	276 570,38 €
98.1.2.4.4	Abastecimento de Água	503 847,69 €
98.1.2.4.5	Resíduos sólidos	378 497,93 €
98.1.2.4.6	Proteção do meio ambiente e conservação da natureza	2 234,36 €
98.1.2.5	Serviços culturais, recreativos e religiosos	51 424,25 €
98.1.2.5.1	Cultura	12 696,22 €
98.1.2.5.2	Desporto, Recreio e Lazer	38 728,03 €
98.1.3	Funções económicas	480 067,30 €
98.1.3.2	Indústria e Energia	463 034,80 €
98.1.3.3	Transportes e comunicações	20,45 €
98.1.3.3.1	Transportes rodoviários	20,45 €
98.1.3.4	Comércio e turismo	473,40 €
98.1.3.4.1	Mercados e Feiras	473,40 €
98.1.3.5	Outras funções económicas	16 538,65 €
98.1.4	Outras funções	10 301 352,76 €
98.1.4.2	Transferências entre administrações	9 047 225,93 €
98.1.4.3	Diversas não especificadas	1 254 126,83 €
98.2	Gastos por Funções	14 715 944,26 €
98.2.1	Funções gerais	2 726 460,28 €
98.2.1.1	Serviços gerais de administração pública	2 519 526,99 €
98.2.1.1.1	Administração geral	2 519 526,99 €
98.2.1.2	Segurança e ordem públicas	206 933,29 €
98.2.1.2.1	Proteção civil e luta contra incêndios	206 933,29 €
98.2.2	Funções Sociais	7 344 009,43 €
98.2.2.1	Educação	2 015 637,11 €
98.2.2.1.1	Ensino não superior	1 831 389,20 €
98.2.2.1.2	Serviços auxiliares de ensino	184 247,91 €
98.2.2.2	Saúde	19 374,49 €
98.2.2.2.1	Serviços individuais de saúde	19 374,49 €
98.2.2.3	Segurança e ação Sociais	831 151,97 €
98.2.2.3.2	Ação social	831 151,97 €
98.2.2.4	Habituação e Serviços Coletivos	2 451 206,00 €
98.2.2.4.1	Habituação	113 652,07 €
98.2.2.4.2	Ordenamento do território	224 680,66 €
98.2.2.4.3	Saneamento	363 737,30 €
98.2.2.4.4	Abastecimento de Água	675 985,86 €
98.2.2.4.5	Resíduos sólidos	496 225,52 €
98.2.2.4.6	Proteção do meio ambiente e conservação da natureza	576 924,59 €
98.2.2.5	Serviços culturais, recreativos e religiosos	2 026 639,86 €
98.2.2.5.1	Cultura	876 738,56 €
98.2.2.5.2	Desporto, Recreio e Lazer	939 679,01 €
98.2.2.5.3	Outras Atividades cívicas e religiosas	210 222,29 €
98.2.3	Funções económicas	3 920 997,45 €
98.2.3.1	Agricultura, pecuária, silvicultura, caça e pesca	6 000,00 €
98.2.3.2	Indústria e Energia	474 330,39 €
98.2.3.3	Transportes e comunicações	2 339 486,12 €
98.2.3.3.1	Transportes rodoviários	2 132 321,60 €
98.2.3.3.4	Comunicações	207 164,52 €
98.2.3.4	Comércio e turismo	926 929,63 €
98.2.3.4.1	Mercados e Feiras	183 885,00 €
98.2.3.4.2	Turismo	743 044,63 €
98.2.3.5	Outras funções económicas	174 251,31 €
98.2.4	Outras funções	724 477,10 €
98.2.4.2	Transferências entre administrações	523 854,60 €
98.2.4.3	Diversas não especificadas	200 622,50 €



Município de Arraiolos

O quadro abaixo resume o peso de cada rendimento ou gasto por função:

COD. CONTA	DESIGNAÇÃO	SALDO	%
98.1	Rendimentos por Funções	13 905 343,32 €	100,00%
98.1.1	Funções gerais	1 718 926,41 €	12,36%
98.1.2	Funções sociais	1 404 996,85 €	10,10%
98.1.3	Funções económicas	480 067,30 €	3,45%
98.1.4	Outras funções	10 301 352,76 €	74,08%
98.2	Gastos por Funções	14 715 944,26 €	100,00%
98.2.1	Funções gerais	2 726 460,28 €	18,53%
98.2.2	Funções sociais	7 344 009,43 €	49,91%
98.2.3	Funções económicas	3 920 997,45 €	26,64%
98.2.4	Outras funções	724 477,10 €	4,92%

O total dos rendimentos por funções ascendeu a 13.905.343,32€ e o total dos gastos por funções ascendeu a 14.715.944,26€.

As outras funções, no qual se destacam as transferências recebidas de administrações, representam 74,1% dos rendimentos totais por funções. As funções gerais e funções sociais (Educação; Habitação e serviços coletivos; Serviços culturais, recreativos e religiosos) tem um peso de 12,4% e 10,1%, respetivamente.

As funções sociais (Educação; Saúde; Segurança e ação social; Habitação e serviços coletivos; Serviços culturais, recreativos e religiosos) assumem um peso significativo de 49,9% dos gastos totais por funções. Seguido-se as funções económicas (Agricultura, pecuária, silvicultura, caça e pesca; Indústria e Energia; Transportes e comunicações; Comércio e Turismo) com 26,6% e as funções gerais com 18,5%.

Apesar do plano de contas da contabilidade de gestão ser distinto entre os exercícios de 2022 e 2023, devido à adaptação do plano de contas previsto no SNC-AP, elaborámos uma análise comparativa fase ao ano de 2022. O nosso objetivo foi tentar manter o rigor na informação disponível, de qualquer modo, poderão ocorrer variações acentuadas devido à alteração do plano de contas e ao aperfeiçoamento da contabilidade de gestão. A análise comparativa está representada no quadro seguinte:



Município de Arraiolos

Análise Comparativa Gastos por Funções (2022/2023)

IDENTIFICAÇÃO DO CENTRO DE CUSTOS		SALDO		Variação 2022/2023 (%)	Variação 2022/2023 (€)
COD. CONTA	DESIGNAÇÃO	2023	2022		
	Gastos por Funções				
98.2.1	Funções gerais	2 726 460,28 €	224 162,09 €	1116,29%	2 502 298,19 €
98.2.2	Funções sociais	7 344 009,43 €	7 934 796,29 €	-7,45%	-590 786,86 €
98.2.3	Funções económicas	3 920 997,45 €	3 748 670,05 €	4,60%	172 327,40 €
98.2.4	Outras funções	724 477,10 €	680 040,19 €	6,53%	44 436,91 €
TOTAL		14 715 944,26 €	12 587 668,62 €		



Município de Arraiolos

VII - ACONTECIMENTOS APÓS A DATA DE RELATO

Quando ocorrem eventos subsequentes à data do balanço que demonstram a evidência de condições que já existiam à data do balanço, o impacto desses eventos é ajustado nas demonstrações financeiras.

Caso contrário, eventos subsequentes à data do balanço com uma natureza e dimensão material são descritos nesta nota.

Não são conhecidos à data quaisquer eventos subsequentes, com impacto significativo nas Demonstrações Financeiras de 31 de dezembro de 2023.

Após o encerramento do período, e até à elaboração do presente anexo, não se registaram outros factos suscetíveis de modificar a situação relevada nas contas.

Arraiolos, 19 de abril de 2024



Município de Arraiolos

**ANEXO ÀS DEMONSTRAÇÕES ORÇAMENTAIS
ANO 2023**



Município de Arraiolos

VIII – ANEXO ÀS DEMONSTRAÇÕES ORÇAMENTAIS

VIII.1 DDORC – Demonstração do Desempenho Orçamental

DDORC - DEMONSTRAÇÃO DO DESEMPENHO ORÇAMENTAL									
							Período	01-01-2023	31-12-2023
RUBRICA	RECEBIMENTOS / PAGAMENTOS	FONTES DE FINANCIAMENTO (n)						2022	
		RP	RG	UE	EMPR	F. ALHEIOS	TOTAL		
RA01	Saldo de gerência anterior	2 386 810,95 €			606 522,21 €	2 080,86 €	2 995 414,02 €	3 712 145,80 €	
RI01	Operações orçamentais [1]	2 386 810,95 €			606 522,21 €		2 993 333,16 €	3 706 211,89 €	
RI02	Devolução do saldo oper. orçamentais								
RI04	Recebimento do saldo devolvido por terceiras entidades								
RI03	Operações de tesouraria [A]					2 080,86 €	2 080,86 €	5 933,91 €	
RA02	Receita corrente	10 824 617,05 €		38 603,74 €			10 863 220,79 €	10 043 745,87 €	
R1	Receita fiscal	1 528 981,37 €					1 528 981,37 €	1 188 964,71 €	
R1.1	Impostos diretos	1 528 981,37 €					1 528 981,37 €	1 188 964,71 €	
R1.2	Impostos indiretos								
R2	Contribuições para sistemas de proteção social e subsistemas de saúde								
R3	Taxas, multas e outras penalidades	142 109,09 €					142 109,09 €	113 217,50 €	
R4	Rendimentos de propriedade	577 298,29 €					577 298,29 €	506 501,46 €	
R5	Transferências e subsídios correntes	7 319 654,63 €		38 603,74 €			7 358 258,37 €	7 226 079,38 €	
R5.1	Transferências correntes	7 319 654,63 €		38 603,74 €			7 358 258,37 €	7 226 079,38 €	
R5.1.1	Administrações Públicas	7 319 654,63 €		38 603,74 €			7 358 258,37 €	7 226 079,38 €	
R5.1.1.1	Administração Central - Estado Português	7 235 406,22 €		38 603,74 €			7 274 009,96 €	7 154 054,17 €	
R5.1.1.2	Administração Central - Outras entidades	63 928,01 €					63 928,01 €	52 279,84 €	
R5.1.1.3	Segurança Social								
R5.1.1.4	Administração Regional								
R5.1.1.5	Administração Local	20 320,40 €					20 320,40 €	19 745,37 €	
R5.1.2	Exterior - U E								
R5.1.3	Outras								
R5.2	Subsídios correntes								
R6	Venda de bens e serviços	1 240 553,13 €					1 240 553,13 €	973 511,84 €	
R7	Outras receitas correntes	16 020,54 €					16 020,54 €	35 470,98 €	
RA03	Receita de capital	1 482 021,50 €		567 828,66 €			2 049 850,16 €	1 810 504,51 €	
R8	Venda de bens de investimento	9 232,50 €					9 232,50 €	22 549,91 €	
R9	Transferências e subsídios de capital	1 472 789,00 €		567 828,66 €			2 040 617,66 €	1 787 954,60 €	
R9.1	Transferências de capital	1 472 789,00 €		567 828,66 €			2 040 617,66 €	1 787 954,60 €	
R9.1.1	Administrações Públicas	1 472 789,00 €		567 828,66 €			2 040 617,66 €	1 787 954,60 €	
R9.1.1.1	Administração Central - Estado Português	1 472 789,00 €		567 828,66 €			2 040 617,66 €	1 787 954,60 €	
R9.1.1.2	Administração Central - Outras entidades								
R9.1.1.3	Segurança Social								
R9.1.1.4	Administração Regional								
R9.1.1.5	Administração Local								
R9.1.2	Exterior - U E								
R9.1.3	Outras								
R9.2	Subsídios de capital								
R10	Outras receitas de capital								
RA04	Receita efetiva [2]	12 320 770,90 €		606 432,40 €			12 927 203,30 €	11 894 076,04 €	
R11	Reposições não abatidas aos pagamentos	14 132,35 €					14 132,35 €	39 825,66 €	
RA05	Receita não efetiva [3]								
R12	Receita com ativos financeiros								
R13	Receita com passivos financeiros								
RA06	Soma [4]=[1]+[2]+[3]	14 707 581,85 €		606 432,40 €	606 522,21 €		15 920 536,46 €	15 600 287,93 €	
ROT1	Operações de tesouraria [B]					90 103,79 €	90 103,79 €	91 742,17 €	



Município de Arraiolos

RUBRICA	RECEBIMENTOS / PAGAMENTOS	FONTES DE FINANCIAMENTO (n)						2022
		RP	RG	U E	EMPR	F. ALHEIOS	TOTAL	
DA01	Despesa corrente	10 419 973,11 €		38 603,74 €			10 458 576,85 €	8 904 513,46 €
D1	Despesas com o pessoal	4 504 814,29 €					4 504 814,29 €	3 856 286,85 €
D1.1	Remunerações Certas e Permanentes	3 322 033,18 €					3 322 033,18 €	2 814 709,10 €
D1.2	Abonos Variáveis ou Eventuais	215 843,40 €					215 843,40 €	207 838,05 €
D1.3	Segurança social	966 937,71 €					966 937,71 €	833 739,70 €
D2	Aquisição de bens e serviços	4 262 494,20 €		38 603,74 €			4 301 097,94 €	3 483 922,63 €
D3	Juros e outros encargos	74 497,70 €					74 497,70 €	24 466,74 €
D4	Transferências e subsídios correntes	1 283 380,80 €					1 283 380,80 €	1 311 302,47 €
D4.1	Transferências correntes	1 283 380,80 €					1 283 380,80 €	1 311 302,47 €
D4.1.1	Administrações Públicas	405 172,28 €					405 172,28 €	450 022,55 €
D4.1.1.1	Administração Central - Estado Português							
D4.1.1.2	Administração Central - Outras entidades	27 012,26 €					27 012,26 €	65 095,81 €
D4.1.1.3	Segurança Social							
D4.1.1.4	Administração Regional							
D4.1.1.5	Administração Local	378 160,02 €					378 160,02 €	384 926,74 €
D4.1.2	Entidades do Setor Não Lucrativo	685 025,23 €					685 025,23 €	692 921,62 €
D4.1.3	Famílias	193 183,29 €					193 183,29 €	168 358,30 €
D4.1.4	Outras							
D4.2	Subsídios Correntes							
D5	Outras despesas correntes	294 786,12 €					294 786,12 €	228 534,77 €
DA02	Despesa de capital	2 447 854,90 €		567 828,66 €	606 522,21 €		3 622 205,77 €	3 309 307,32 €
D6	Aquisição de bens de capital	1 911 316,15 €		567 828,66 €	606 522,21 €		3 085 667,02 €	2 999 299,88 €
D7	Transferências e subsídios de capital	536 538,75 €					536 538,75 €	310 007,44 €
D7.1	Transferências de capital	536 538,75 €					536 538,75 €	310 007,44 €
D7.1.1	Administrações Públicas	101 222,60 €					101 222,60 €	100 819,53 €
D7.1.1.1	Administração Central - Estado Português							
D7.1.1.2	Administração Central - Outras entidades							
D7.1.1.3	Segurança Social							
D7.1.1.4	Administração Regional							
D7.1.1.5	Administração Local	101 222,60 €					101 222,60 €	100 819,53 €
D7.1.2	Entidades do Setor não Lucrativo	433 628,65 €					433 628,65 €	186 875,41 €
D7.1.3	Famílias	1 687,50 €					1 687,50 €	22 312,50 €
D7.1.4	Outras							
D7.2	Subsídios de capital							
D8	Outras despesas de capital							
DA03	Despesa efetiva [5]	12 867 828,01 €		606 432,40 €	606 522,21 €		14 080 782,62 €	12 213 820,78 €
DA04	Despesa não efetiva [6]	282 173,36 €					282 173,36 €	393 133,99 €
D9	Despesa com ativos financeiros							
D10	Despesa com passivos financeiros	282 173,36 €					282 173,36 €	393 133,99 €
DA05	Soma [7]=[5]+[6]	13 150 001,37 €		606 432,40 €	606 522,21 €		14 362 955,98 €	12 606 954,77 €
DOT1	Operações de tesouraria [C]					90 005,44 €	90 005,44 €	95 595,22 €
DA06	Saldo para a gerência seguinte	1 557 580,48 €				2 179,21 €	1 559 759,69 €	2 995 414,02 €
DA07	Operações orçamentais [8] = [4]-[7]	1 557 580,48 €					1 557 580,48 €	2 993 333,16 €
DA08	Operações de tesouraria [D]=[A]+[B]-[C]					2 179,21 €	2 179,21 €	2 080,86 €
DA09	Saldo global [2] - [5]	-547 057,11 €			-606 522,21 €		-1 153 579,32 €	-319 744,74 €
DA10	Despesa primária	12 793 330,31 €		606 432,40 €	606 522,21 €		14 006 284,92 €	12 189 354,04 €
DA11	Saldo corrente	404 643,94 €					404 643,94 €	1 139 232,41 €
DA12	Saldo de capital	-965 833,40 €			-606 522,21 €		-1 572 355,61 €	-1 498 802,81 €
DA13	Saldo primário	-472 559,41 €			-606 522,21 €		-1 079 081,62 €	-295 278,00 €
DA14	Receita total [1] + [2] + [3]	14 707 581,85 €		606 432,40 €	606 522,21 €		15 920 536,46 €	15 600 287,93 €
DA15	Despesa total [5] + [6]	13 150 001,37 €		606 432,40 €	606 522,21 €		14 362 955,98 €	12 606 954,77 €

O Município de Arraiolos iniciou o exercício com um saldo orçamental proveniente da gerência anterior de 2.993.333,16 € e concluiu o exercício com um saldo orçamental para a gerência seguinte de 1.557.580,48 €. Durante o mesmo período o saldo de operações de tesouraria passou de 2.080,86 € para 2.179,21 €.

O total da receita efetiva arrecadada durante o exercício foi de 15.920.536,46 €, em que o montante de 606.432,40 € foi proveniente da participação de projetos cofinanciados.



Município de Arraiolos

O valor dos projetos cofinanciados e recebidos em 2023 encontra-se discriminado no seguinte quadro:

Projetos Cofinanciados	Valor
Rede Pedonal de Ligação a Equipamentos Públicos	181 843,76 €
Reabilitação da Fonte da Arregaça	80 346,90 €
Centros de Acolhimento Turístico de Évora e Alentejo Central	134 066,06 €
Barragem do Divor – Zona de Recreio Público e Náutico	171 571,94 €
COVID 19	38 049,12 €
Inclusão pela Cultura	554,62 €
Total	606 432,40 €

A despesa total ascendeu a 14.362.955,98 €, da qual foi efetuado o investimento em projetos cofinanciados, no mesmo montante que foi recebido. Relativamente aos empréstimos bancários, o saldo que transitou do ano 2022, no montante de 606.522,21 €, foi afeto na totalidade ao projeto de investimento “Construção da Rede Pedonal de Ligação a Equipamentos Públicos”.

Como se pode verificar no DDORC, a despesa efetiva ascendeu a 14.080.782,62 € e a não efetiva 282.173,36 € (amortizações de empréstimos).

Os saldos das rubricas global, corrente, de capital e primário foram respetivamente de (-1.153.579,32 €); 404.643,94 €; (-1.572.355,61 €) e (-1.079.081,62 €).

O Sistema de Normalização Contabilística para as Administrações Públicas (SNC-AP), aprovado pelo Decreto-Lei n.º 192/2015 de 11 de setembro, estabelece as designações, que se passam a citar, para que se possa interpretar o DDORC:

- *Receita efetiva corresponde às quantias recebidas que aumentam caixa e equivalentes de caixa, sem gerarem obrigações orçamentais.*
- *Receita de passivos financeiros orçamentais (englobada na receita não efetiva) compreende a receita proveniente da emissão de obrigações e de empréstimos contraídos a curto e a médio e longo prazos.*



Município de Arraiolos

- *Receita total corresponde à receita efetiva adicionada da receita resultante de ativos e passivos financeiros orçamentais e do saldo da gerência anterior expurgado da componente de operações de tesouraria.*
- *Despesa efetiva corresponde à despesa total deduzida da despesa com ativos e passivos financeiros de natureza orçamental.*
- *Despesa de passivos financeiros orçamentais (englobada na despesa não efetiva) constituem operações financeiras, englobando as de tesouraria e as de médio e longo prazos, que envolvam pagamentos decorrentes quer da amortização de empréstimos, titulados ou não, quer da regularização de adiantamentos ou de subsídios reembolsáveis, quer, ainda, da execução de avals ou garantias, bem como os prémios ou descontos que possam ocorrer na amortização dos empréstimos.*
- *Saldo global corresponde à diferença entre receita efetiva e despesa efetiva.*
- *Despesa primária corresponde à despesa efetiva deduzida dos juros pagos.*
- *Saldo corrente corresponde à diferença entre receitas correntes e despesas correntes.*
- *Saldo de capital corresponde à diferença entre receitas de capital e despesas de capital.*
- *Saldo primário corresponde à diferença entre a receita efetiva e a despesa efetiva deduzida dos juros.*



Município de Arraiolos

VIII.2 DOREC – Demonstração de Execução Orçamental da Receita

DEMONSTRAÇÃO DE EXECUÇÃO ORÇAMENTAL DA RECEITA													
											Período:	01-01-2023	31-12-2023
Rubrica	Designação	Previsões corrigidas (1)	Receitas anuladas (4)	Receitas cobradas brutas (5)	Reembolsos e Restituições		Receitas Cobradas Líquidas			Receita por cobrar no final do período (11)	Grau de Execução Orçamental		
					Emitidos (6)	Pagos (7)	Períodos anteriores (8)	Período corrente (9)	Total (10) = (5) - (7)		Períodos anteriores (12)=(8)/(1)x100	Período corrente (13)=(9)/(1)x100	
	Receita corrente	11 251 374,00 €	112 481,38 €	10 880 316,95 €	17 096,16 €	17 096,16 €	283 938,46 €	###	10 863 220,79 €	352 375,02 €	2,52 €	94,03 €	
R1	Receita fiscal	1 529 215,00 €	16 195,18 €	1 545 176,55 €	16 195,18 €	16 195,18 €	- €	1 528 981,37 €	1 528 981,37 €	- €	- €	99,99 €	
R11	Impostos diretos	1 529 215,00 €	16 195,18 €	1 545 176,55 €	16 195,18 €	16 195,18 €	- €	1 528 981,37 €	1 528 981,37 €	- €	- €	99,99 €	
R3	Taxas, multas e outras penalidades	167 753,00 €	4 553,16 €	142 165,51 €	56,42 €	56,42 €	7 356,99 €	134 752,10 €	142 109,09 €	24 778,54 €	4,39 €	80,33 €	
R4	Rendimentos de propriedade	612 305,00 €	- €	577 298,29 €	- €	- €	107 821,15 €	469 477,14 €	577 298,29 €	33 390,51 €	17,61 €	76,67 €	
R5	Transferências e subsídios correntes	7 364 031,00 €	21 743,33 €	7 358 758,01 €	499,64 €	499,64 €	38 049,12 €	7 320 209,25 €	7 358 258,37 €	5 297,68 €	0,52 €	99,41 €	
R51	Transferências correntes	7 364 031,00 €	21 743,33 €	7 358 758,01 €	499,64 €	499,64 €	38 049,12 €	7 320 209,25 €	7 358 258,37 €	5 297,68 €	0,52 €	99,41 €	
R511	Administrações Públicas	7 363 956,00 €	21 743,33 €	7 358 758,01 €	499,64 €	499,64 €	38 049,12 €	7 320 209,25 €	7 358 258,37 €	5 297,68 €	0,52 €	99,41 €	
R5111	Administração Central - Estado Português	7 277 231,00 €	18 718,65 €	7 274 009,96 €	- €	- €	38 049,12 €	7 235 960,84 €	7 274 009,96 €	2 987,68 €	0,52 €	99,43 €	
R5112	Administração Central - Outras entidades	64 000,00 €	499,64 €	64 427,65 €	499,64 €	499,64 €	- €	63 928,01 €	63 928,01 €	- €	- €	99,89 €	
R5113	Segurança Social	25,00 €	- €	- €	- €	- €	- €	- €	- €	- €	- €	- €	
R5115	Administração Local	22 700,00 €	2 525,04 €	20 320,40 €	- €	- €	- €	20 320,40 €	20 320,40 €	2 310,00 €	- €	89,52 €	
R512	Exterior - U E	50,00 €	- €	- €	- €	- €	- €	- €	- €	- €	- €	- €	
R513	Outras	25,00 €	- €	- €	- €	- €	- €	- €	- €	- €	- €	- €	
R6	Venda de bens e serviços	1 560 270,00 €	69 989,71 €	1 240 898,05 €	344,92 €	344,92 €	130 711,20 €	1 109 841,93 €	1 240 553,13 €	288 908,29 €	8,38 €	71,13 €	
R7	Outras receitas correntes	17 800,00 €	- €	16 020,54 €	- €	- €	- €	16 020,54 €	16 020,54 €	- €	- €	90,00 €	
	Receita de capital	2 586 934,00 €	24 136,91 €	2 049 850,16 €	- €	- €	134 066,06 €	1 915 784,10 €	2 049 850,16 €	492 408,24 €	5,18 €	74,06 €	
R8	Venda de bens de investimento	60 099,00 €	- €	9 232,50 €	- €	- €	- €	9 232,50 €	9 232,50 €	6 451,45 €	- €	15,36 €	
R9	Transferências e subsídios de capital	2 526 745,00 €	24 136,91 €	2 040 617,66 €	- €	- €	134 066,06 €	1 906 551,60 €	2 040 617,66 €	485 956,79 €	5,31 €	75,46 €	
R91	Transferências de capital	2 526 745,00 €	24 136,91 €	2 040 617,66 €	- €	- €	134 066,06 €	1 906 551,60 €	2 040 617,66 €	485 956,79 €	5,31 €	75,46 €	
R911	Administrações Públicas	2 526 745,00 €	24 136,91 €	2 040 617,66 €	- €	- €	134 066,06 €	1 906 551,60 €	2 040 617,66 €	485 956,79 €	5,31 €	75,46 €	
R9111	Administração Central - Estado Português	2 526 695,00 €	24 136,91 €	2 040 617,66 €	- €	- €	134 066,06 €	1 906 551,60 €	2 040 617,66 €	485 956,79 €	5,31 €	75,46 €	
R9112	Administração Central - Outras entidades	50,00 €	- €	- €	- €	- €	- €	- €	- €	- €	- €	- €	
R10	Outras receitas de capital	40,00 €	- €	- €	- €	- €	- €	- €	- €	- €	- €	- €	
R11	Reposições não abtidas aos pagamentos	14 200,00 €	- €	14 132,35 €	- €	- €	- €	14 132,35 €	14 132,35 €	- €	- €	99,52 €	
R13	Receita com passivos financeiros	50,00 €	- €	- €	- €	- €	- €	- €	- €	- €	- €	- €	
R14	Saldo da Gerência Anterior - Operações Orçamentais	2 993 333,16 €	- €	2 993 333,16 €	- €	- €	- €	2 993 333,16 €	2 993 333,16 €	- €	- €	100,00 €	
	Total	16 845 841,16 €	136 618,29 €	15 937 632,62 €	17 096,16 €	17 096,16 €	418 004,52 €	15 502 531,94 €	15 920 536,46 €	844 783,26 €	2,48	92,03	

O quadro da Demonstração da Execução Orçamental da Receita (DOREC), evidencia que o total da receita cobrada teve a seguinte desagregação: 10.863.220,79 € em receita corrente, 2.049.850,16 € em receita de capital, 14.132,35 € em reposições de faturas pagas no ano anterior e 2.993.333,16 € em saldo de gerência anterior.

Analisando a receita corrente pode-se constatar que o maior valor provem das transferências e subsídios correntes com uma percentagem de 67,7 %, onde o peso predominante é das transferências do Orçamento de Estado/2023. Da restante receita corrente, os impostos diretos (IMI, IUC, IMT, derrama) representam 14,1 %, a venda de bens e outros serviços (inclui receita cobrada em recibos de água) 11,4 % e os rendimentos de propriedade (renda paga pela E-REDES) 5,3 %, as restantes rubricas têm apenas um peso de cerca de 1,4 %.



Município de Arraiolos

Também na receita de capital se destacam as transferências do Orçamento de Estado/2023 e a comparticipação de projetos cofinanciados, com um peso de 71,8 % e 27,7 %, respetivamente. A rubrica das vendas de bens de investimento tem apenas um peso de 0,5% (edifício, terrenos, equipamentos...).

O quadro seguinte permite efetuar uma análise ao grau de execução da receita em 2022 e 2023:

Execução Orçamental da Receita anos 2022 e 2023		
	2023	2022
Orçamento Inicial da Receita	13 852 508,00 €	12 635 677,00 €
Previsões corrigidas da Receita	16 845 841,16 €	16 577 008,30 €
Previsões corrigidas da Receita Corrente	11 251 374,00 €	10 553 736,00 €
Previsões corrigidas da Receita Capital	2 586 934,00 €	2 277 234,41 €
Previsões corrigidas de outras Receitas (Reposições abatidas nos pagamentos e saldo de gerência)	3 007 533,16 €	3 746 037,89 €
Receita cobrada líquida	15 920 536,46 €	15 600 287,93 €
Receita cobrada líquida Corrente	10 863 220,79 €	10 043 745,87 €
Receita cobrada líquida Capital	2 049 850,16 €	1 810 504,51 €
Outras Receitas	14 132,35 €	39 825,66 €
Saldo de gerência	2 993 333,16 €	3 706 211,89 €
Grau de execução financeiras das Receitas	94,5%	94,1%
Grau de execução financeiras das Correntes	96,6%	95,2%
Grau de execução financeiras das receitas Capital	79,2%	79,5%

No ano 2023, no global a receita atingiu um grau de execução de 94,5 %, sendo de 96,6 % nas receitas correntes e de 79,2 % nas receitas de capital.

O grau de execução da receita está acima dos 85 %, pelo que o Município cumpriu o previsto no n.º 3 do artigo 56º da Lei n.º 73/2013 de 3 de setembro, situação que também se verificou em 2022.



Município de Arraiolos

VIII.3 DODES – Demonstração de Execução ao Orçamento da Despesa

DEMONSTRAÇÃO DE EXECUÇÃO ORÇAMENTAL DA DESPESA														
											Período:		01-01-2023	31-12-2023
Rubrica	Designação	Despesa por pagar de períodos anteriores	Dotações corrigidas	Cativos / descativos	Compromissos	Obrigações	Despesas pagas líquidas de reposições			Compromissos a transitar	Obrigações por pagar	Grau de Execução Orçamental		
		(1)	(2)	(3)	(4)	(5)	Períodos anteriores	Período corrente	Total	(9)=(4)-(5)	(10) = (5) - (8)	(11)=(6)/(2)x100	(12)=(7)/(2)x100	
		(6)	(7)	(8) = (6) + (7)	(9)=(4)-(5)	(10) = (5) - (8)	(11)=(6)/(2)x100	(12)=(7)/(2)x100						
	Despesa corrente	280 528,55 €	11 702 045,16 €	- €	11 351 917,54 €	10 663 370,95 €	278 510,10 €	10 180 066,75 €	10 458 576,85 €	688 546,59 €	204 794,10 €	2,38 €	86,99 €	
D1	Despesas com o pessoal	100 962,10 €	4 763 766,00 €	- €	4 643 514,97 €	4 622 895,99 €	100 962,10 €	4 403 852,19 €	4 504 814,29 €	20 618,98 €	118 081,70 €	2,12 €	92,45 €	
D11	Remunerações Certas e Permanentes	39 882,47 €	3 429 389,00 €	- €	3 372 267,21 €	3 372 267,21 €	39 882,47 €	3 282 150,71 €	3 322 033,18 €	- €	50 234,03 €	1,16 €	95,71 €	
D12	Abonos Variáveis ou Eventuais	2 487,11 €	282 887,00 €	- €	227 940,92 €	219 158,59 €	2 487,11 €	213 356,29 €	215 843,40 €	8 782,33 €	3 315,19 €	0,88 €	75,42 €	
D13	Segurança social	58 592,52 €	1 051 490,00 €	- €	1 043 306,84 €	1 031 470,19 €	58 592,52 €	908 345,19 €	966 937,71 €	11 836,65 €	64 532,48 €	5,57 €	86,39 €	
D2	Aquisição de bens e serviços	159 433,04 €	5 178 928,16 €	- €	4 994 820,93 €	4 386 202,72 €	159 414,59 €	4 141 683,35 €	4 301 097,94 €	608 618,21 €	85 104,78 €	3,08 €	79,97 €	
D3	Juros e outros encargos	- €	85 000,00 €	- €	75 397,70 €	74 497,70 €	- €	74 497,70 €	74 497,70 €	900,00 €	- €	- €	87,64 €	
D4	Transferências e subsídios correntes	9 646,10 €	1 350 487,00 €	- €	1 330 898,91 €	1 284 964,55 €	7 646,10 €	1 275 734,70 €	1 283 380,80 €	45 934,36 €	1 583,75 €	0,57 €	94,47 €	
D41	Transferências correntes	9 646,10 €	1 350 487,00 €	- €	1 330 898,91 €	1 284 964,55 €	7 646,10 €	1 275 734,70 €	1 283 380,80 €	45 934,36 €	1 583,75 €	0,57 €	94,47 €	
D411	Administrações Públicas	5 123,25 €	409 796,00 €	- €	407 367,05 €	405 172,28 €	5 123,25 €	400 049,03 €	405 172,28 €	2 194,77 €	- €	1,25 €	97,62 €	
D4111	Administração Central - Estado Português	- €	- €	- €	- €	- €	- €	- €	- €	- €	- €	- €	- €	
D4112	Administração Central - Outras entidades	- €	28 131,00 €	- €	27 012,26 €	27 012,26 €	- €	27 012,26 €	27 012,26 €	- €	- €	- €	96,02 €	
D4113	Segurança Social	- €	- €	- €	- €	- €	- €	- €	- €	- €	- €	- €	- €	
D4114	Administração Regional	- €	- €	- €	- €	- €	- €	- €	- €	- €	- €	- €	- €	
D4115	Administração Local	5 123,25 €	381 665,00 €	- €	380 354,79 €	378 160,02 €	5 123,25 €	373 036,77 €	378 160,02 €	2 194,77 €	- €	1,34 €	97,74 €	
D412	Entidades do Setor Não Lucrativo	3 695,00 €	728 421,00 €	- €	723 264,36 €	686 025,18 €	1 695,00 €	683 330,23 €	685 025,23 €	37 239,18 €	999,95 €	0,23 €	93,81 €	
D413	Famílias	827,85 €	212 270,00 €	- €	200 267,50 €	193 767,09 €	827,85 €	192 355,44 €	193 183,29 €	6 500,41 €	583,80 €	0,39 €	90,62 €	
D414	Outras	- €	- €	- €	- €	- €	- €	- €	- €	- €	- €	- €	- €	
D42	Subsídios Correntes	- €	- €	- €	- €	- €	- €	- €	- €	- €	- €	- €	- €	
D5	Outras despesas correntes	10 487,31 €	323 864,00 €	- €	307 285,03 €	294 809,99 €	10 487,31 €	284 298,81 €	294 786,12 €	12 475,04 €	23,87 €	3,24 €	87,78 €	
	Despesa de capital	99 937,36 €	5 143 796,00 €	- €	4 772 446,98 €	3 916 563,24 €	99 937,36 €	3 804 441,77 €	3 904 379,13 €	855 883,74 €	12 184,11 €	1,94 €	73,96 €	
D6	Aquisição de bens de capital	95 363,16 €	4 283 434,00 €	- €	3 929 172,37 €	3 097 851,13 €	95 363,16 €	2 990 303,86 €	3 085 667,02 €	831 321,24 €	12 184,11 €	2,23 €	69,81 €	
D7	Transferências e subsídios de capital	4 574,20 €	569 352,00 €	- €	561 101,25 €	536 538,75 €	4 574,20 €	531 964,55 €	536 538,75 €	24 562,50 €	- €	0,80 €	93,43 €	
D71	Transferências de capital	4 574,20 €	569 352,00 €	- €	561 101,25 €	536 538,75 €	4 574,20 €	531 964,55 €	536 538,75 €	24 562,50 €	- €	0,80 €	93,43 €	
D711	Administrações Públicas	4 155,75 €	103 181,00 €	- €	101 222,60 €	101 222,60 €	4 155,75 €	97 066,85 €	101 222,60 €	- €	- €	4,03 €	94,07 €	
D7111	Administração Central - Estado Português	- €	- €	- €	- €	- €	- €	- €	- €	- €	- €	- €	- €	
D7112	Administração Central - Outras entidades	- €	- €	- €	- €	- €	- €	- €	- €	- €	- €	- €	- €	
D7113	Segurança Social	- €	- €	- €	- €	- €	- €	- €	- €	- €	- €	- €	- €	
D7114	Administração Regional	- €	- €	- €	- €	- €	- €	- €	- €	- €	- €	- €	- €	
D7115	Administração Local	4 155,75 €	103 181,00 €	- €	101 222,60 €	101 222,60 €	4 155,75 €	97 066,85 €	101 222,60 €	- €	- €	4,03 €	94,07 €	
D712	Entidades do Setor não Lucrativo	418,45 €	438 411,00 €	- €	433 628,65 €	433 628,65 €	418,45 €	433 210,20 €	433 628,65 €	- €	- €	0,10 €	98,81 €	
D713	Famílias	- €	27 760,00 €	- €	26 250,00 €	1 687,50 €	- €	1 687,50 €	1 687,50 €	24 562,50 €	- €	- €	6,08 €	
D714	Outras	- €	- €	- €	- €	- €	- €	- €	- €	- €	- €	- €	- €	
D72	Subsídios de capital	- €	- €	- €	- €	- €	- €	- €	- €	- €	- €	- €	- €	
D8	Outras despesas de capital	- €	1 170,00 €	- €	- €	- €	- €	- €	- €	- €	- €	- €	- €	
D9	Despesa com ativos financeiros	- €	- €	- €	- €	- €	- €	- €	- €	- €	- €	- €	- €	
D10	Despesa com passivos financeiros	- €	289 840,00 €	- €	282 173,36 €	282 173,36 €	- €	282 173,36 €	282 173,36 €	- €	- €	- €	97,36 €	
	Total	380 465,91 €	16 845 841,16 €	- €	16 124 364,52 €	14 579 934,19 €	378 447,46 €	13 984 508,52 €	14 362 955,98 €	1 544 430,33 €	216 978,21 €	2,25 €	83,01 €	

O grau de execução da despesa foi de 85,3%, enquanto os compromissos assumidos representaram 95,7% do total orçamentado.

As obrigações por pagar atingem 216.978,21€, as quais decorrem do funcionamento normal da atividade do Município.

Do total da despesa executada, 10.458.576,85 € foi despesa corrente e 3.904.379,13 € despesa de capital, a que corresponde respetivamente 72,8% e 27,2%.

Na despesa corrente destacam-se as despesas com pessoal, as aquisições de bens e serviços e as transferências/subsídios, respetivamente com 43,1%, 41,1% e 12,3%.

Nas despesas de capital o maior peso vai para o investimento em bens de capital, com 79%, seguido das transferências/subsídios com 13,7% e passivos financeiros (amortização de empréstimos) com 7,2%.

A análise ao grau de execução da despesa em 2022 e 2023, pode ser analisada através do seguinte quadro:



Município de Arraiolos

Execução Orçamental da Despesa anos 2022 e 2023		
	2023	2022
Orçamento Inicial da Despesa	13 852 508,00 €	12 635 677,00 €
Previsões corrigidas da Despesa	16 845 841,16 €	16 577 008,30 €
Previsões corrigidas da Despesa Corrente	11 702 045,16 €	11 467 139,36 €
Previsões corrigidas da Despesa Capital	5 143 796,00 €	5 109 868,94 €
Despesa paga	14 362 955,98 €	12 606 954,77 €
Despesa paga corrente	10 458 576,85 €	8 904 513,46 €
Despesa paga capital	3 904 379,13 €	3 702 441,31 €
Grau de execução financeiras das Despesas	85,3%	76,1%
Grau de execução financeiras das Despesas Correntes	89,4%	77,7%
Grau de execução financeiras das Despesas Capital	75,9%	72,5%

No que se refere à despesa global, em 2023, o grau de execução foi de 85,3%, sendo de 89,4% nas despesas correntes e de 75,9% nas despesas de capital.



Município de Arraiolos

VIII.4 DTAS – Dívida a Terceiros por Antiguidade de Saldos

DTAS - DÍVIDAS A TERCEIROS POR ANTIGUIDADE DE SALDOS														
											Período:		01-01-2023	31-12-2023
Designação	Passivo	Dívida Vincenda		Intervalos de Antiguidade da dívida vencida (em n dias) [C]				Exceções	Pagamentos em atraso	Total dívida por natureza da despesa				
		CP	MLP	<90	[90-180[[180-365]	>365			CP	MLP	Soma		
Despesas correntes	204 794,10 €	138 405,90 €		66 388,20 €						204 794,10 €		204 794,10 €		
Despesas de pessoal	53 549,22 €	53 549,22 €								53 549,22 €		53 549,22 €		
Remunerações certas e	50 234,03 €	50 234,03 €								50 234,03 €		50 234,03 €		
Abonos variáveis ou eventuais	3 315,19 €	3 315,19 €								3 315,19 €		3 315,19 €		
SS - Encargos com saúde														
ADSE e outros da AP														
Outros sectores fora da AP														
SS - Contribuições de segurança	64 532,48 €	10,10 €		64 522,38 €						64 532,48 €		64 532,48 €		
CGA	31 351,65 €	10,10 €		31 341,55 €						31 351,65 €		31 351,65 €		
Segurança social - Regime geral	33 180,83 €			33 180,83 €						33 180,83 €		33 180,83 €		
Outras														
SS - Outras														
Aquisições de bens e serviços	85 104,78 €	83 238,96 €		1 865,82 €						85 104,78 €		85 104,78 €		
Aquisições de bens e serviços	85 104,78 €	83 238,96 €		1 865,82 €						85 104,78 €		85 104,78 €		
Juros e outros encargos														
Juros e outros encargos														
Transferências correntes	1 583,75 €	1 583,75 €								1 583,75 €		1 583,75 €		
Administrações públicas														
Outras transferências correntes	1 583,75 €	1 583,75 €								1 583,75 €		1 583,75 €		
Subsídios														
Subsídios														
Outras despesas correntes	23,87 €	23,87 €								23,87 €		23,87 €		
Outras despesas correntes	23,87 €	23,87 €								23,87 €		23,87 €		
Despesas de capital	2 532 983,07 €	12 184,11 €	2 520 798,96 €							12 184,11 €	2 520 798,96 €	2 532 983,07 €		
Aquisições de bens de capital	12 184,11 €	12 184,11 €								12 184,11 €		12 184,11 €		
Aquisições de bens de capital	12 184,11 €	12 184,11 €								12 184,11 €		12 184,11 €		
Transferências de capital	547 303,89 €		547 303,89 €							547 303,89 €		547 303,89 €		
Administrações Públicas	547 303,89 €		547 303,89 €							547 303,89 €		547 303,89 €		
Outras transferências de capital														
Aquisição de ativos financeiros														
Aquisição de ativos financeiros														
Reembolsos de passivos financeiros	1 973 495,07 €		1 973 495,07 €							1 973 495,07 €		1 973 495,07 €		
Reembolsos de passivos	1 973 495,07 €		1 973 495,07 €							1 973 495,07 €		1 973 495,07 €		
Outras despesas de capital														
Outras despesas de capital														
TOTAL	2 737 777,17 €	150 590,01 €	2 520 798,96 €	66 388,20 €						216 978,21 €	2 520 798,96 €	2 737 777,17 €		

O mapa DTAS demonstra que o Município não tem pagamentos em atraso (há mais de 90 dias), sendo o valor das contas a pagar, no final do 2023, no montante de 216.978,21€. As dívidas de médio e longo prazo, são dívidas vincendas de financiamentos e do contrato de eficiência energética.



Município de Arraiolos

VIII.5 DPPI – Demonstração de Execução do Plano Plurianual de Investimentos

Resumo do Montante Anual Executado do DPPI				
	Ano 2023		Ano 2022	
	Euros	%	Euros	%
Instalações municipais e outro equipamento	598 411,86 €	15,3%	311 052,83 €	8,4%
Proteção Civil e luta contra incêndios	24 231,00 €	0,6%	52 000,00 €	1,4%
Educação	19 720,40 €	0,5%	741 319,09 €	20,0%
Saúde	- €	0,0%	- €	0,0%
Segurança e Ação social	176 417,54 €	4,5%	93 475,41 €	2,5%
Habitação e ordenamento do território	1 532 394,23 €	39,2%	1 007 698,81 €	27,2%
Saneamento	2 924,94 €	0,1%	9 672,94 €	0,3%
Abastecimento de água	28 821,01 €	0,7%	63 923,16 €	1,7%
Resíduos sólidos	42 850,15 €	1,1%	248 338,62 €	6,7%
Proteção do meio ambiente e conservação da natureza	58 693,14 €	1,5%	15 495,28 €	0,4%
Cultura	24 743,75 €	0,6%	4 237,04 €	0,1%
Desporto, Recreio e lazer	931 560,62 €	23,9%	194 462,43 €	5,3%
Infraestruturas Cívicas e Religiosas	34 743,58 €	0,9%	22 396,82 €	0,6%
Agricultura, pecuária e silvicultura	- €	0,0%	- €	0,0%
Indústria e energia	60 195,86 €	1,5%	400 536,03 €	10,8%
Transportes e Comunicações	41 345,30 €	1,1%	5 194,00 €	0,1%
Comércio e Turismo	- €	0,0%	3 615,46 €	0,1%
Operações da dívida Autárquica	282 173,36 €	7,2%	475 088,30 €	12,8%
Transferências entre administrações	36 014,17 €	0,9%	48 239,69 €	1,3%
Outras	9 138,22 €	0,2%	5 695,40 €	0,2%
Total	3 904 379,13 €	100,0%	3 702 441,31 €	100,0%

No ano 2023, o montante executado do Plano Plurianual de Investimentos foi de 3.904.379,13€. As áreas com maior execução foram: “Habitação e Ordenamento do território” (arruamentos, loteamentos, requalificação de espaços públicos) com 39,2 %, “Desporto, Recreio e Lazer” (Barragem do Divor – Zona de Recreio Público e Náutico, Parque Infantil em Igreja, apoio a associações do concelho,...) com 23,9 % e “Instalações Municipais e outro Equipamento” (aquisição de: escavadora, viatura pesada de mercadorias, equipamento para parque urbano, equipamento para intervenção social, reabilitação de edifícios...) com 15,3%.



Município de Arraiolos

VIII.6 Operações de Tesouraria

Operações de tesouraria						
			Período:	01-01-2023	31-12-2023	
Código de contas	Designação	Saldo inicial	Recebimentos	Pagamentos	Saldo Final	
07	07	Operações de tesouraria	2 080,86 €	90 103,79 €	90 005,44 €	2 179,21 €
07.1	07.2	Recebimentos por operações de tesouraria / Pagamentos por operações de tesouraria	2 080,86 €	90 103,79 €	90 005,44 €	2 179,21 €
07.1.9	07.2.9	Outras receitas de operações tesouraria / Outras despesas de operações de tesouraria	2 080,86 €	90 103,79 €	90 005,44 €	2 179,21 €
Total		2 080,86 €	90 103,79 €	90 005,44 €	2 179,21 €	

As Operações de Tesouraria referem-se aos valores cobrados pela autarquia com obrigatoriedade de entregar as respetivas importâncias a terceiros.

No final de 2023 o valor ascende a 2.179,21 €, correspondente a: imposto de selo de garantias, cauções recebidas de terceiros, coimas de estacionamento (a entregar à Guarda Nacional Republicana) e transferências da Secretaria-Geral do Ministério da Administração Interna referente a eleições .

Arraiolos, 19 de abril de 2024