



CÂMARA MUNICIPAL  
DE ARRAIÓLOS



2022

# RELATÓRIO

Anexo às Demonstrações Financeiras  
Anexo às Demonstrações Orçamentais



**Município de Arraiolos**

---

**RELATÓRIO DE GESTÃO**  
**ANO 2024**



**Município de Arraiolos**

---

## ÍNDICE

INTRODUÇÃO.....	6
I - ORGANIZAÇÃO MUNICIPAL E RECURSOS HUMANOS.....	8
I.1 Estrutura Política.....	8
I.2 Estrutura Organizacional.....	9
I.3 Recursos Humanos.....	10
II – RELATO ORÇAMENTAL E FINANCEIRO.....	15
II.1 Análise Orçamental.....	15
II.1.1 Orçamento.....	15
II.1.2 Equilíbrio Orçamental.....	17
II.1.3 Receita Orçamental.....	18
II.1.4 Despesa Orçamental.....	19
II.1.5 Execução do Plano Plurianual de Investimento (PPI) e Plano de Atividades Municipais (PAM).....	21
II.1.6 Indicadores Orçamentais.....	30
II.2 Análise Económico-Financeira.....	32
II.2.1 Análise ao Balanço.....	33
II.2.2 Análise à Demonstração de Resultados.....	36
II.2.3 Indicadores económico-financeiros.....	39
II.2.4 Endividamento Municipal.....	41
II.2.5 Fundo de Financiamento e Descentralização e Fundo Social Municipal.....	43
III - PROPOSTA DE APLICAÇÃO DE RESULTADOS.....	45
IV – DOCUMENTOS DE PRESTAÇÃO DE CONTAS - DEMONSTRAÇÕES FINANCEIRAS.....	47
IV.1 Balanço.....	47
IV.2 Demonstração de Resultados por Natureza.....	48



## Município de Arraiolos

---

IV.3 Demonstração de Fluxos de Caixa.....	49
IV.4 Demonstração de Alterações ao Património Líquido.....	50
V - ANEXO ÀS DEMONSTRAÇÕES FINANCEIRAS.....	51
V.1 Identificação da entidade, período de relato e referencial contabilístico.....	51
V.1.1 Identificação da entidade e período de relato.....	51
V.1.2 Recursos Humanos.....	51
V.2 Referencial contabilístico de preparação das demonstrações financeiras.....	52
V.3 Rubrica de caixa e em depósitos bancários.....	53
V.4 Principais políticas contabilísticas, alterações nas estimativas contabilísticas e erros	54
V.4.1 Bases de mensuração usadas na preparação das demonstrações financeiras....	54
V.4.2 Principais políticas contabilísticas.....	54
V.4.2.1 Ativos fixos tangíveis.....	54
V.4.2.2 Propriedades de investimento.....	55
V.4.2.3 Ativos intangíveis.....	55
V.4.2.4 Acordos de concessão de serviços: Concedente.....	56
V.4.2.5 Locações.....	57
V.4.2.6 Participações financeiras.....	57
V.4.2.7 Imparidade de ativos.....	58
V.4.2.8 Inventários.....	58
V.4.2.9 Instrumentos financeiros.....	59
V.4.2.10 Provisões, passivos contingentes e ativos contingentes.....	61
V.4.2.11 Regime do acréscimo.....	62
V.4.2.12 Julgamentos e estimativas.....	63
V.4.2.13 Principais pressupostos relativos ao futuro.....	64
V.4.2.14 Alterações em estimativas contabilísticas com efeito no período corrente ou que se espera que tenham efeito em períodos futuros.....	64



## Município de Arraiolos

---

V 5 - NOTAS ÀS DEMONSTRAÇÕES FINANCEIRAS.....	65
Nota 3 - Ativos Intangíveis.....	65
Nota 4 - Acordos de concessão de serviços: concedente.....	67
Nota 5 - Ativos Fixos Tangíveis.....	70
Nota 6 – Locações.....	74
Nota 7 – Custo de empréstimos obtidos.....	75
Nota 9 - Imparidade de ativos.....	78
Nota 10 - Inventários.....	80
Nota 13 - Rendimento de transações com contraprestação.....	82
Nota 14 - Rendimento de transações sem contraprestação.....	84
Nota 15 - Provisões, passivos contingentes e ativos contingentes.....	86
Nota 18 - Instrumentos financeiros.....	88
Nota 20 - Divulgações de partes relacionadas.....	93
Nota 23 - Alterações no património líquido.....	94
Nota 24 – Diferimentos.....	96
Nota 25 - Rendimentos e ganhos.....	97
Nota 26 - Gastos e perdas.....	98
Nota 27 - Transferências e Subsídios concedidos.....	99
Nota 28 - Fornecimentos e serviços externos.....	100
Nota 29 – Gastos com Pessoal.....	103
Nota 30 – Depreciações.....	105
VI - CONTABILIDADE DE GESTÃO.....	106
VII - ACONTECIMENTOS APÓS A DATA DE RELATO.....	109
VIII – ANEXO ÀS DEMONSTRAÇÕES ORÇAMENTAIS.....	111
VIII.1 DDORC – Demonstração do Desempenho Orçamental.....	111
VIII.2 DOREC – Demonstração de Execução Orçamental da Receita.....	115
VIII.3 DODES – Demonstração de Execução ao Orçamento da Despesa.....	117



**Município de Arraiolos**

---

VIII.4 DTAS – Dívida a Terceiros por Antiguidade de Saldos.....	119
VIII.5 DPPI – Demonstração de Execução do Plano Plurianual de Investimentos.....	120
VIII.6 Operações de Tesouraria.....	121



## Município de Arraiolos

---

### INTRODUÇÃO

O presente Relatório de Conta de Gerência da Câmara Municipal de Arraiolos, referente ao exercício de 2024, tem como principal objetivo dar a conhecer a execução orçamental do Município ao longo do ano, refletindo a gestão dos recursos públicos e a sua aplicação nas diversas áreas de intervenção municipal. Este relatório surge como um instrumento de transparência e responsabilidade, permitindo avaliar a adequação das políticas públicas implementadas e o cumprimento dos objetivos definidos no orçamento municipal.

O documento apresenta uma análise detalhada das receitas e despesas do Município, com destaque para as principais fontes de receita, os investimentos realizados e os custos associados à manutenção dos serviços municipais. Além disso, são evidenciados os resultados financeiros do exercício, a evolução da dívida municipal e as principais variáveis que influenciaram o desempenho económico e financeiro da autarquia.

A elaboração deste relatório cumpre com as exigências legais previstas na Lei nº75/2013 de 12 setembro, na sua redação atual, e visa garantir a prestação de contas à população e ao órgãos de fiscalização, reforçando o compromisso da Câmara Municipal de Arraiolos com a boa gestão dos recursos públicos e com a transparência na administração pública.

Em conformidade com o Sistema de Normalização Contabilística para as Administrações Públicas (SNC-AP), aprovado pelo Decreto-Lei n.º 192/2015, de 11 de setembro, é apresentado o “Relatório de Gestão”, o qual inclui o “Anexo à Demonstrações Financeiras” e o “Anexo às Demonstrações Orçamentais”, referente ao ano financeiro de 2024, e que contempla:

- A análise dos recursos humanos do Município, onde é possível verificar uma estrutura etária dos trabalhadores envelhecida, assim como o baixo nível de escolaridade;
- As linhas de orientação da atividade municipal, com base no previsto no Orçamento, Plano Plurianual de Investimentos e Plano de Atividades Municipais, e a execução efetiva;
- A análise orçamental em termos de execução de receita e de despesa, assim como dos principais indicadores. Desta análise é possível evidenciar o cumprimento do Município, das regras estabelecidas na Lei n.º 73/2013 de 3 de setembro,



## Município de Arraiolos

---

nomeadamente, o equilíbrio orçamental corrente, assim como a execução da receita acima dos 85%;

- A situação financeira do Município, em que relativamente ao endividamento se destaca a não existência de pagamentos em atraso (há mais de 90 dias) e o cumprimento do limite da dívida, o qual não só é cumprido como apresenta uma margem disponível por utilizar bastante confortável com um valor de 5,120 milhões de euros.
- A situação económico-financeira saudável do Município, face ao vários indicadores analisados, assim como o cumprimento das disposições legais aplicáveis.

O Município continua a apostar na colaboração existente com as Freguesias do concelho, através de acordos celebrados em prol do desenvolvimento do concelho e da proximidade com a população, colaboração esta que se estende também a instituições/ associações de cariz social, cultural, desportivo e recreativo.

De acordo com o relatório que se apresenta, o Município prosseguiu com uma política social, desenvolvendo um conjunto de ações e atividades que promovem o bem estar da população, nas várias vertentes, tais como a educação, cultura, desporto e lazer, sempre numa perspetiva de promover a inclusão social e corrigir as desigualdades sociais.

Os documentos de prestação de contas de 2024 demonstram que houve um cumprimento absoluto dos limites legais aplicáveis, bem como pelas determinações estabelecidas pela Lei dos Compromissos e Pagamentos em Atraso.

Afigura-se por conseguinte, que estes documentos quer pelo seu rigor formal e técnico, quer pela substância do que neles está vertido, revestem todas as características para merecer a necessária aprovação pelos órgãos municipais competentes.





## Município de Arraiolos

---

### **I - ORGANIZAÇÃO MUNICIPAL E RECURSOS HUMANOS**

#### **I.1 Estrutura Política**

A estrutura política assenta em dois órgãos representativos: a Câmara Municipal, com funções executivas, e a Assembleia Municipal, com funções de apreciação e fiscalização da atividade desenvolvida pela Câmara Municipal.

No ano de 2024, a composição política dos respetivos órgãos manteve-se igual à resultante das eleições de 26 de setembro de 2021.

A Assembleia Municipal de Arraiolos é constituída por 20 membros, dos quais 15 são eleitos diretamente e 5 por inerência, por via do cargo de Presidente das Juntas de Freguesia e das Uniões de Freguesia.

A Câmara Municipal é constituída por 5 membros, 1 Presidente e 4 Vereadores.

De 1 de janeiro a 31 de dezembro de 2024, o executivo teve a seguinte composição:

Presidente: Sílvia Cristina Tirapicos Pinto

Vice-Presidente: Jorge Joaquim Piteira Macau

Vereador: João Paulo Goulão Campos

Vereadora: Delfina Bárbara Correia dos Santos Lima

Vereadora: Carla Gertrudes Ramires Romana

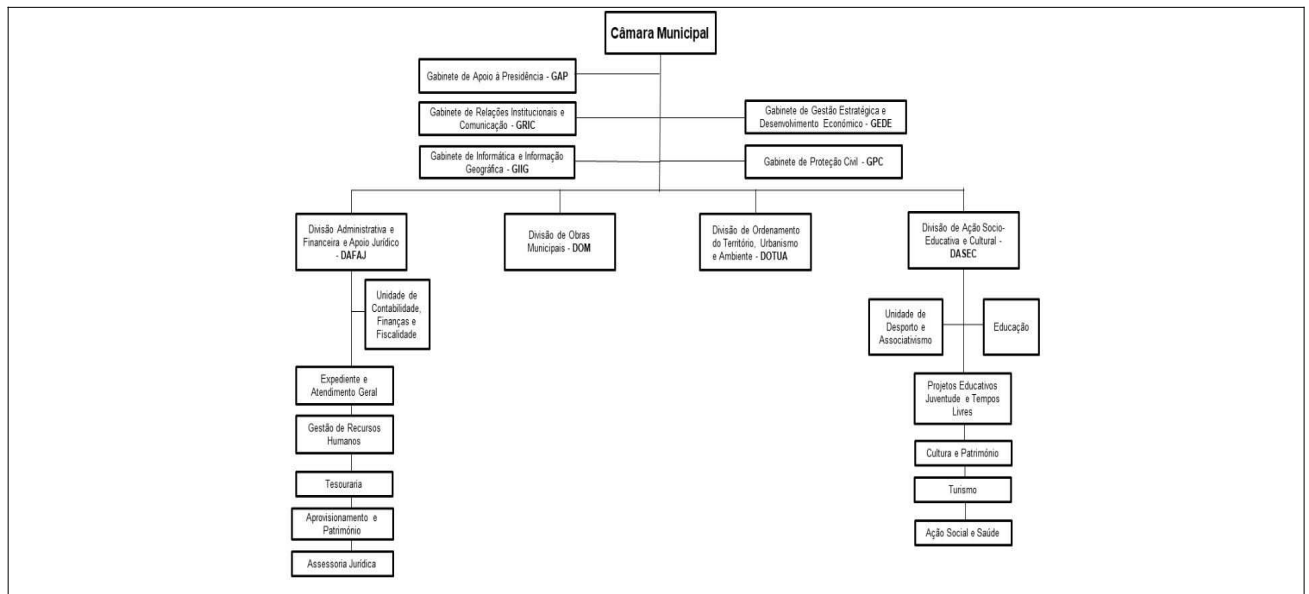


## Município de Arraiolos

### I.2 Estrutura Organizacional

O modelo de estrutura orgânica do Município de Arraiolos, aprovado em reunião de Câmara de 29 de novembro de 2023 e em reunião de Assembleia Municipal de 13 de dezembro de 2023 (publicado no despacho n.º 6721 de 26/05/2022, na 2ª série do Diário da República), encontra-se representado no seguinte organograma:

#### 2.1 Organograma em 31 de dezembro de 2024





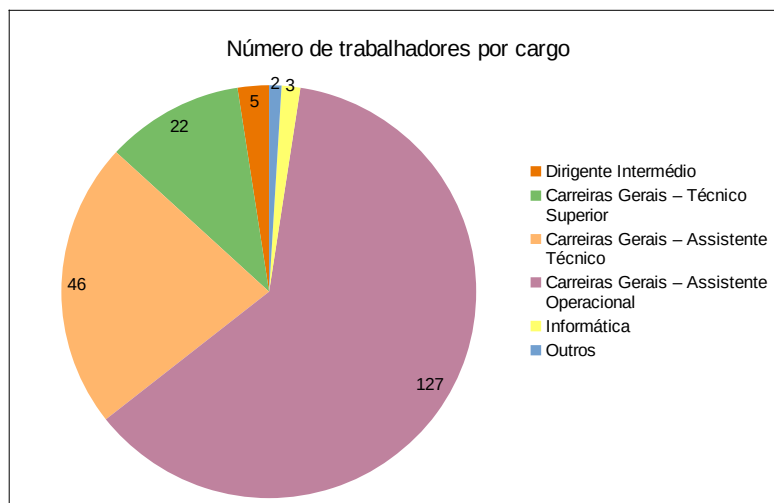
## Município de Arraiolos

### I.3 Recursos Humanos

Nos termos do Decreto-Lei n.º 209/2009, de 3 de setembro, que adaptou a Lei 12-A/2008 de 27 de fevereiro, às autarquias locais, o Município, aprovou em reunião de Câmara de 29 de novembro de 2023 e em reunião de Assembleia Municipal de 13 de dezembro de 2023, o mapa de pessoal para 2024, o mesmo sofreu uma 1ª revisão que foi aprovada em reunião de Câmara de 13 de junho de 2024 e em reunião de Assembleia Municipal de 20 de junho de 2024.

No final de 2024, o número de trabalhadores ao serviço, foi de 205 trabalhadores, número que representa um aumento de 1 trabalhador face ao ano de 2023. Este aumento foi apurado através da entrada de 33 trabalhadores (admissões, mobilidades, regressos de baixa à mais de 6 meses e de licença parental) e da saída de 32 trabalhadores (aposentações, mobilidades, baixa à mais de 6 meses, de licença parental, desvinculação e licenças sem vencimento).

No decorrer de 2024 existiram 15 novos contratos, fruto de procedimentos concursais.



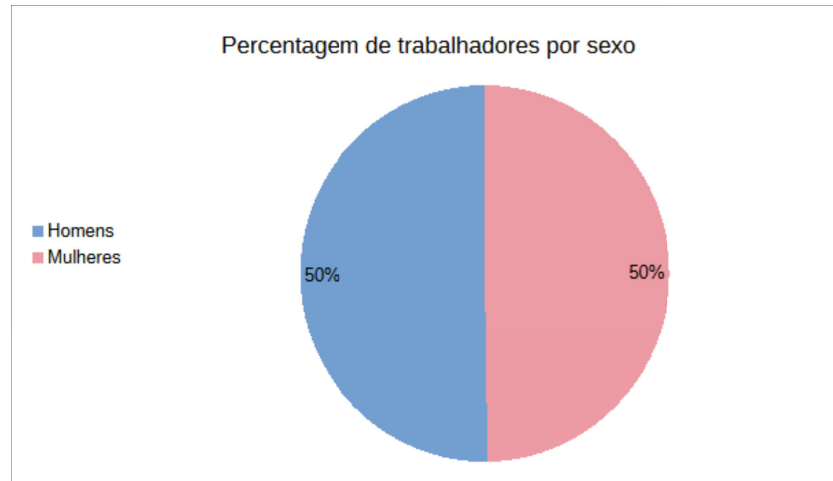
Como se pode verificar da leitura do gráfico anterior, 62 % dos trabalhadores do Município de Arraiolos enquadram-se na carreira de assistente operacional, seguindo-se a carreira de assistente técnico com 22,4 % do total.

O gráfico abaixo discrimina a percentagem de trabalhadores por género. No total, 50,2 % dos trabalhadores são do género masculino, sendo este o género predominante na carreira de assistente operacional, onde representa 55,1 % do total da carreira. O género feminino

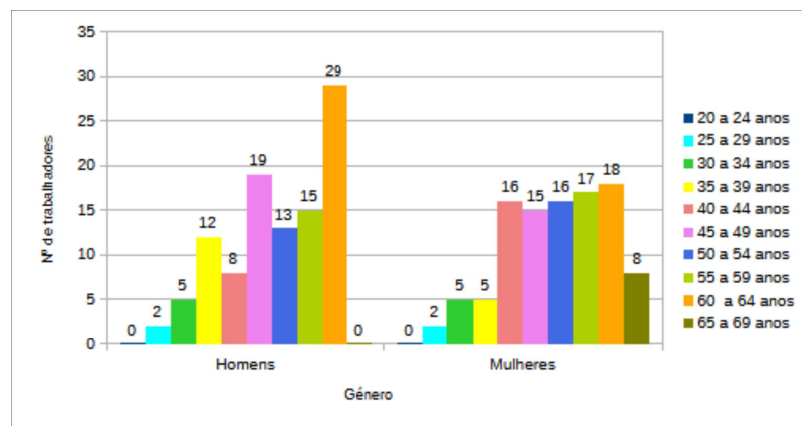


## Município de Arraiolos

corresponde a 49,8 % do total dos trabalhadores, e assume relevância na carreira de técnico superior onde representa aproximadamente 68 % do total na carreira.



A estrutura etária dos trabalhadores é envelhecida, 56,6 % dos trabalhadores tem mais do que 50 anos sendo que destes, 26,8 % tem mais de 60 anos. A percentagem de trabalhadores entre os 40 e 50 anos representa 28,3 %. Apenas 15,1 % dos trabalhadores tem menos de 40 anos e somente 2 % dos trabalhadores tem menos de 30 anos.

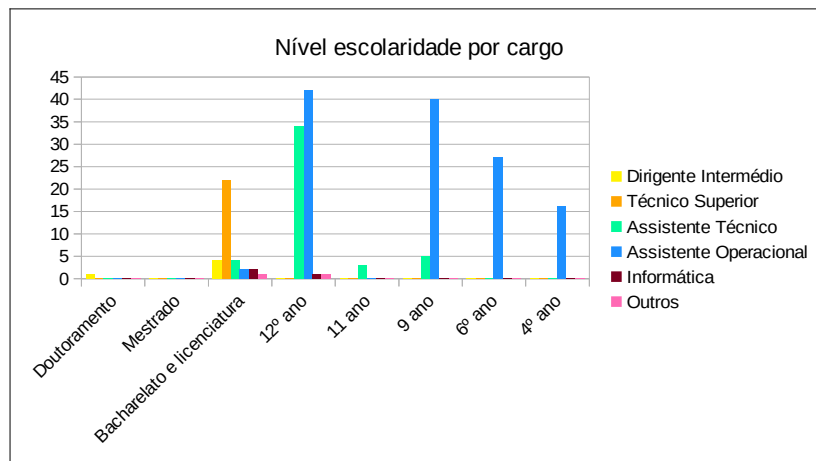


Relativamente ao nível da escolaridade, 42,9 % dos trabalhadores possui habilitações iguais ou inferiores ao 9º ano, e destes, cerca de 7,8 % possui apenas o 4º ano de escolaridade. Esta percentagem, ainda bastante elevada, está relacionada com a estrutura envelhecida dos trabalhadores, contudo, houve uma diminuição relativamente a 2023.

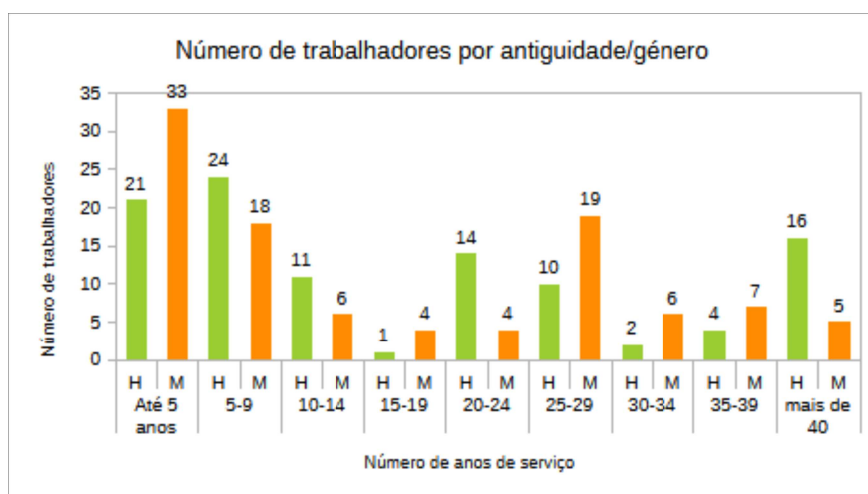
O nível de escolaridade que mais se destaca é o 12º ano, que representa 38 % do total. A percentagem de trabalhadores com habilitações iguais ou superiores à licenciatura é de apenas 17,6 %, existindo ainda 1,5 % dos trabalhadores com o 11º ano de escolaridade.



## Município de Arraiolos



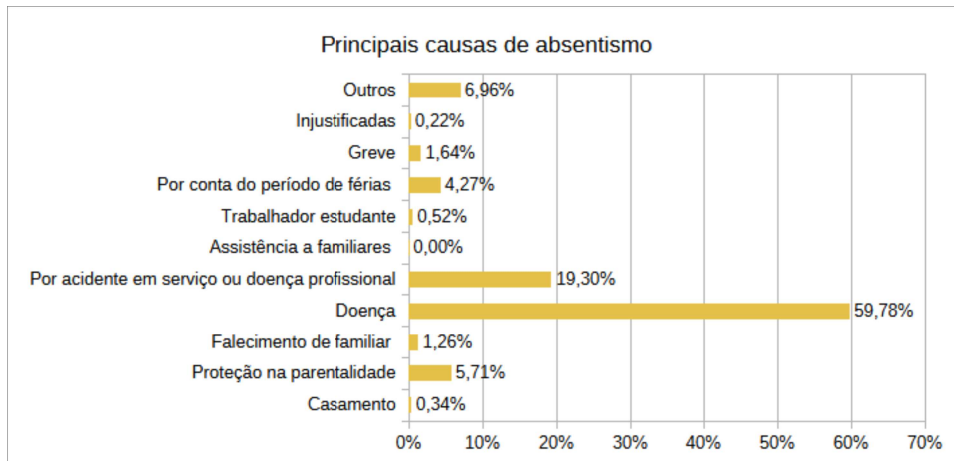
Quando analisamos o pessoal ao serviço por antiguidade, número de anos de serviço na administração local, constata-se que existem um escalão predominante, o escalão até 5 anos, em que 26,3 % dos trabalhadores (54 pessoas) assinou contrato com o Município há menos de 5 anos, segue-se o escalão entre os 5-9 com 20,5 % (42 pessoas) e, de seguida, o escalão entre os 25-29 com 14,2 % (29 pessoas). No entanto é de realçar que existem 10,2 % (21 pessoas) que assinaram contrato há mais de 40 anos.



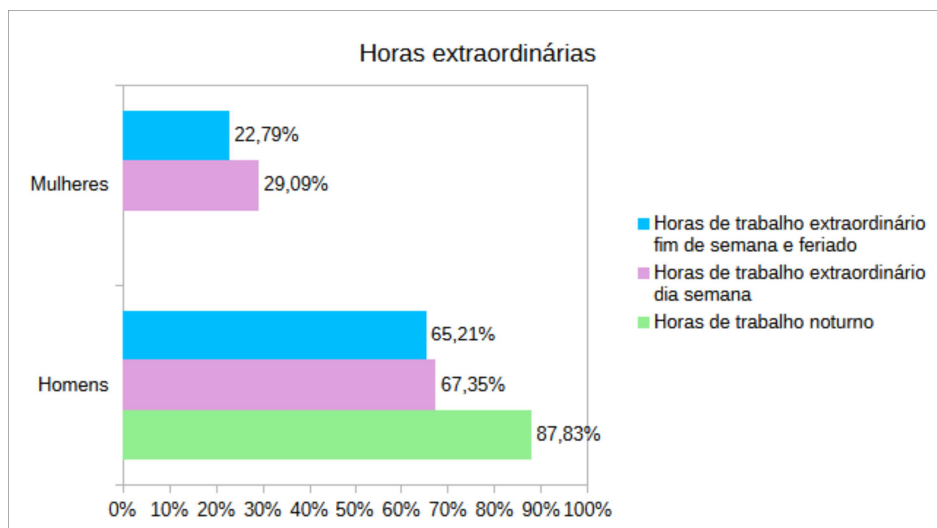
No que diz respeito ao absentismo, tanto no género feminino como no masculino a doença é a principal causa para a ausência no trabalho, representando 27,2 % para os homens e 32,6 % para as mulheres. Tanto para o género masculino como para o feminino, a causa “acidente em serviço ou doença profissional” aparece em segundo lugar com 12,6 % para o género masculino e 6,7 % do género feminino. O gráfico seguinte apresenta os valores totais de absentismo.



## Município de Arraiolos



As horas extraordinárias representaram, em 2024, um total de 19.737 horas distribuídas por horas de trabalho noturno, horas de trabalho extraordinário em dias da semana e horas de trabalho extraordinário ao fim de semana e feriados.



Em suma, o balanço social do Município reflete uma pirâmide etária envelhecida, em que apenas 2 % dos trabalhadores possui idades inferiores a 30 anos e 56,6 % tem mais de 50 anos.

No total da despesa paga, as despesas com pessoal ascenderam durante o ano 2024 a 4.951.575,04 €, o que representa um acréscimo em relação a 2023 de 446.760,75 €, mais 9,09 %. Este aumento justifica-se pelas alterações de posicionamento remuneratório e base remuneratória previstas na Lei e pela admissão de novos trabalhadores.



## **Município de Arraiolos**

---

Ao longo do ano de 2024, a autarquia manteve a colaboração com o Instituto de Emprego e Formação Profissional, para pessoas de estratos sociais desfavorecidos, contando com 9 trabalhadores a exercer funções nos diversos serviços da autarquia.



## II – RELATO ORÇAMENTAL E FINANCEIRO

### II.1 Análise Orçamental

#### II.1.1 Orçamento

O Orçamento do ano 2024 da autarquia foi elaborado de acordo com os princípios da Norma de Contabilidade Pública (NCP) 26, tendo sido aprovado pelo órgão executivo em 29 de novembro de 2023 e pelo órgão deliberativo a 13 de dezembro de 2023. Inicialmente o orçamento contemplava, tanto na receita como na despesa, o montante de 15.320.826,00 €.

Sem prejuízo dos princípios orçamentais e das regras previsionais, para ocorrer a despesas não previstas ou insuficientemente dotadas, o orçamento pode ser objeto de alterações orçamentais, modificativa ou permutativa, sendo que o aumento global da despesa prevista dá sempre lugar a uma alteração orçamental modificativa (anterior revisão), salvo em casos excecionais previstos na lei, designadamente os pontos que se mantêm em vigor no Decreto-Lei n.º 54-A/99 de 22 de fevereiro (Plano Oficial de Contabilidade das Autarquias Locais – POCAL), os quais passamos a citar:

*“8.3.1.2 - Sem prejuízo dos princípios orçamentais e das regras previsionais para ocorrer a despesas não previstas ou insuficientemente dotadas, o orçamento pode ser objeto de revisões e de alterações.*

*8.3.1.3 - O aumento global da despesa prevista dá sempre lugar a revisão do orçamento, salvo quando se trata da aplicação de:*

- a) Receitas legalmente consignadas;*
- b) Empréstimos contratados;”*

Ao longo de 2024 foram realizadas 15 alterações, 13 alterações permutativas e 2 alterações modificativas, que conduziram a um acréscimo global do orçamento para 17.783.406,48 €. A alteração modificativa foi efetuada para incorporação do saldo de gerência do ano anterior, sendo a alteração com maior impacto, no montante de 1.557.580,48€.

Os quadros seguintes evidenciam, o valor das previsões corrigidas, por rubrica, tanto ao nível da receita como da despesa, assim como o grau de execução das mesmas.





Município de Arraiolos

Rubrica	DOREC Designação	Previsões corrigidas	Execução	Grau Execução
R1.1	Impostos diretos	1 521 656,00 €	1 521 057,79 €	99,96%
R3	Taxas, multas e outras penalidades	199 962,00 €	169 121,93 €	84,58%
R4	Rendimentos de propriedade	558 822,00 €	433 956,73 €	77,66%
R5.1	Transferências correntes	8 580 407,00 €	8 564 337,79 €	99,81%
R6	Venda de bens e serviços	1 532 174,00 €	1 192 796,79 €	77,85%
R7	Outras receitas correntes	28 100,00 €	27 483,01 €	97,80%
R8	Venda de bens de investimento	76 508,00 €	30 037,11 €	39,26%
R9.1	Transferências de capital	3 069 427,00 €	2 478 712,50 €	80,75%
R10	Outras receitas de capital	40,00 €	0,00 €	0,00%
R11	Reposições não abatidas aos pagamentos	22 400,00 €	22 334,84 €	99,71%
R12	Receita com ativos financeiros	0,00 €	0,00 €	0,00%
R13	Receita com passivos financeiros	636 330,00 €	0,00 €	0,00%
R14	Saldo da Gerência Anterior - Operações Orçamentais	1 557 580,48 €	1 557 580,48 €	100,00%
	<b>Total</b>	<b>17 783 406,48 €</b>	<b>15 997 418,97 €</b>	<b>89,96%</b>

Rubrica	DODES Designação	Previsões corrigidas	Execução	Grau Execução
D1	Despesas com o pessoal	5 400 073,00 €	4 951 575,04 €	91,69%
D2	Aquisição de bens e serviços	5 064 455,48 €	4 318 373,58 €	85,27%
D3	Juros e outros encargos	105 690,00 €	92 606,17 €	87,62%
D4.1	Transferências correntes	1 518 718,00 €	1 457 435,91 €	95,96%
D5	Outras despesas correntes	343 100,00 €	326 733,14 €	95,23%
D6	Aquisição de bens de capital	4 559 208,00 €	2 154 992,31 €	47,27%
D7.1	Transferências de capital	460 341,00 €	368 807,39 €	80,12%
D8	Outras despesas de capital	58 006,00 €	48 014,42 €	82,77%
D9	Despesa com ativos financeiros	0,00 €	0,00 €	0,00%
D10	Despesa com passivos financeiros	273 815,00 €	272 339,34 €	99,46%
	<b>Total</b>	<b>17 783 406,48 €</b>	<b>13 990 877,30 €</b>	<b>78,67%</b>



Município de Arraiolos

## II.1.2 Equilíbrio Orçamental

Nos termos do art.º 40º da Lei n.º 73/2013 de 3 de setembro, o conceito de equilíbrio orçamental corrente inclui a amortização média de empréstimos de médio e longo prazos. O n.º 2 do art.º 40º da Lei n.º 73/2013 de 3 de setembro refere que “...a receita corrente bruta cobrada deve ser pelo menos igual à despesa corrente acrescida das amortizações médias de empréstimos de médio e longo prazos.”. Não obstante ao referido no n.º 2 art.º 40º da Lei n.º 73/2013 de 3 de setembro, de acordo com o n.º 5 do mesmo artigo, no equilíbrio orçamental é contemplado também o valor do saldo de gerência utilizado (na revisão orçamental) para financiar a despesa corrente.

Os quadros seguintes permitem verificar a amortização média de empréstimos e o respetivo equilíbrio orçamental.

Amortização Média de Empréstimos					
Nº Empréstimo	Capital contratado	Capital Dívida 01-01-2014	Ano de Amortização final do empréstimo	Nº Anos	Média Amortizações
9015 005722 8 91	1 000 000,00 €	809 504,82 €	2028	15	53 966,99 €
9015 005770 8 91	300 000,00 €	242 851,45 €	2028	15	16 190,10 €
9015 005771 6 91	683 500,00 €	553 296,54 €	2028	15	36 886,44 €
3390168830009	122 607,00 €	116 581,57 €	2029	16	7 286,35 €
3390168830010	126 636,00 €	118 838,78 €	2029	16	7 427,42 €
33901168830011	207 402,00 €	194 631,87 €	2029	16	12 164,49 €
915/007877/291	158 107,24 €	158 107,24 €	2024	10	15 810,72 €
0114/004305/691	548 020,00 €	- €	2033	15	36 534,67 €
0114/004326/991	1 100 000,00 €	- €	2034	15	73 333,33 €
	1 217 000,00 €	- €	2039	15	81 133,33 €
<b>Total</b>					<b>340 733,84 €</b>

Equilíbrio Orçamental art. 40º Lei nº 73/2013 de 3 de setembro	
Receita Corrente cobrada bruta	12 023 498,43 €
Saldo gerência	1 457 580,48 €
<b>Sub-total</b>	<b>13 481 078,91 €</b>
Despesa corrente paga	11 146 723,84 €
Amortizações média dos empréstimos de médio e longo prazos	340 733,84 €
<b>Sub-total</b>	<b>11 487 457,68 €</b>
<b>Equilíbrio (excedente)</b>	<b>1 993 621,23 €</b>

O quadro acima, demonstra que o Município durante o ano 2024, cumpriu as regras do equilíbrio orçamental, no âmbito do art.º 40º da Lei n.º 73/2013, com um excedente de 1.993.621,23 €.



## Município de Arraiolos

### II.1.3 Receita Orçamental

A receita total cobrada em 2024 atingiu 15.997.418,97 €, (11.908.754,04 € de receitas correntes, 2.508.749,61 € de receita de capital, 1.557.580,48 € do saldo de gerência e 22.334,84 € de reposições não abatidas nos pagamentos), representando um grau de execução de 90 %, relativamente às dotações corrigidas do orçamento da receita. Foi claramente cumprido o disposto no n.º 3 do artigo 56º da Lei 73/2013 de 03 de setembro, que impõe como limite de execução da receita, 85%.

Do total da receita efetiva, 13.849.024,92 € tiveram origem em receitas próprias e 590.813,57 € em financiamentos comunitários.

Comparativamente com o exercício de 2024 verificou-se um acréscimo da receita de 1.512.635,19 €, que corresponde a mais 11,7 %, crescimento devido fundamentalmente às taxas, multas e outras penalidades, transferências do Orçamento de Estado e outras receitas correntes.

As transferências correntes (R5.1) com as transferências de capital (R9), representam 69 % no total da receita, cujo a percentagem preponderante é aquela que provém do Orçamento de Estado, mantendo assim uma posição dominante na estrutura da receita.

O quadro seguinte evidencia o desempenho orçamental ao nível da receita.

DDORC - DEMONSTRAÇÃO DO DESEMPENHO ORÇAMENTAL								
		Período			01-01-2024	31-12-2024		
RUBRICA	RECEBIMENTOS / PAGAMENTOS	FONTES DE FINANCIAMENTO (n)					2023	
		R P	R G	U E	EMPR	F. ALHEIOS	TOTAL	
RA01	Saldo de gerência anterior	1 557 580,48 €				2 179,21 €	1 559 759,69 €	2 995 414,02 €
RI01	Operações orçamentais [1]	1 557 580,48 €					1 557 580,48 €	2 993 333,16 €
RI03	Operações de tesouraria [A]					2 179,21 €	2 179,21 €	2 080,86 €
RA02	Receita corrente	11 796 104,98 €		112 649,06 €			11 908 754,04 €	10 863 220,79 €
R1.1	Impostos diretos	1 521 057,79 €					1 521 057,79 €	1 520 901,37 €
R3	Taxas, multas e outras penalidades	169 121,93 €					169 121,93 €	142 109,09 €
R4	Rendimentos de propriedade	433 956,73 €					433 956,73 €	577 298,29 €
R5.1	Transferências correntes	8 451 688,73 €		112 649,06 €			8 564 337,79 €	7 358 258,37 €
R6	Venda de bens e serviços	1 192 796,79 €					1 192 796,79 €	1 240 553,13 €
R7	Outras receitas correntes	27 483,01 €					27 483,01 €	16 020,54 €
RA03	Receita de capital	2 030 585,10 €		478 164,51 €			2 508 749,61 €	2 049 850,16 €
R8	Venda de bens de investimento	30 037,11 €					30 037,11 €	9 232,50 €
R9	Transferências e subsídios de capital	2 000 547,99 €		478 164,51 €			2 478 712,50 €	2 040 617,66 €
RA04	Receita efetiva [2]	13 849 024,92 €		590 813,57 €			14 439 838,49 €	12 927 203,30 €
R11	Reposições não abatidas aos pagamentos	22 334,84 €					22 334,84 €	14 132,35 €
RA05	Receita não efetiva [3]							
R12	Receita com ativos financeiros							
R13	Receita com passivos financeiros							
RA06	Soma [4]=[1]+[2]+[3]	15 406 605,40 €		590 813,57 €			15 997 418,97 €	15 920 536,46 €
ROT1	Operações de tesouraria [B]					75 884,98 €	75 884,98 €	90 103,79 €



## Município de Arraiolos

### II.1.4 Despesa Orçamental

O orçamento teve uma execução na despesa de 13.990.877,30 €, o que representa uma execução de 77,6 % das dotações.

O total da despesa executada distribui-se da seguinte forma: 13.400.063,73 € de receitas próprias e 590.813,57 € de financiamentos da União Europeia.

Os quadros seguintes evidenciam o desempenho orçamental ao nível da despesa.

DDORC - DEMONSTRAÇÃO DO DESEMPENHO ORÇAMENTAL								
		Período		01-01-2024	31-12-2024			
RUBRICA	RECEBIMENTOS / PAGAMENTOS	FONTES DE FINANCIAMENTO (n)						2023
		R P	R G	U E	EMPR	F. ALHEIOS	TOTAL	
DA01	Despesa corrente	11 034 074,78 €		112 649,06 €			11 146 723,84 €	10 458 576,85 €
D1	Despesas com o pessoal	4 951 575,04 €					4 951 575,04 €	4 504 814,29 €
D2	Aquisição de bens e serviços	4 205 724,52 €		112 649,06 €			4 318 373,58 €	4 301 097,94 €
D3	Juros e outros encargos	92 606,17 €					92 606,17 €	74 497,70 €
D4	Transferências e subsídios correntes	1 457 435,91 €					1 457 435,91 €	1 283 380,80 €
D5	Outras despesas correntes	326 733,14 €					326 733,14 €	294 786,12 €
DA02	Despesa de capital	2 093 649,61 €		478 164,51 €			2 571 814,12 €	3 622 205,77 €
D6	Aquisição de bens de capital	1 676 827,80 €		478 164,51 €			2 154 992,31 €	3 085 667,02 €
D7	Transferências e subsídios de capital	368 807,39 €					368 807,39 €	536 538,75 €
D8	Outras despesas de capital	48 014,42 €					48 014,42 €	
DA03	Despesa efetiva [5]	13 127 724,39 €		590 813,57 €			13 718 537,96 €	14 080 782,62 €
DA04	Despesa não efetiva [6]	272 339,34 €					272 339,34 €	282 173,36 €
D9	Despesa com ativos financeiros							
D10	Despesa com passivos financeiros	272 339,34 €					272 339,34 €	282 173,36 €
DA05	Soma [7]-[5]+[6]	13 400 063,73 €		590 813,57 €			13 990 877,30 €	14 362 955,98 €
DOT1	Operações de tesouraria [C]					74 441,22 €	74 441,22 €	90 005,44 €
DA06	Saldo para a gestão seguinte	2 006 541,67 €				3 622,97 €	2 010 164,64 €	1 559 759,69 €
DA15	Despesa total [5] + [6]	13 400 063,73 €		590 813,57 €			13 990 877,30 €	14 362 955,98 €

DEMONSTRAÇÃO DE EXECUÇÃO ORÇAMENTAL DA DESPESA								
		Período:		01-01-2024	31-12-2024			
Rubrica	Designação	Dotações corrigidas	Compromissos	Obrigações	Despesas pagas líquidas de reposições	Compromissos a transitar	Obrigações por pagar	Grau de Execução Orçamental
		(2)	(4)	(5)	(8)	(9)=(4)-(5)	(10) = (5) - (8)	
	<b>Despesa corrente</b>	<b>12 432 036,48 €</b>	<b>11 854 891,28 €</b>	<b>11 350 666,27 €</b>	<b>11 146 723,84 €</b>	<b>504 225,01 €</b>	<b>203 942,43 €</b>	<b>88,23</b>
D1	Despesas com o pessoal	5 400 073,00 €	5 090 092,33 €	5 067 424,33 €	4 951 575,04 €	22 668,00 €	115 849,29 €	89,51
D2	Aquisição de bens e serviços	5 064 455,48 €	4 862 564,77 €	4 403 957,06 €	4 318 373,58 €	458 607,71 €	85 583,48 €	84,11
D3	Juros e outros encargos	105 690,00 €	93 506,17 €	92 606,17 €	92 606,17 €	900,00 €	0,00 €	87,62
D4	Transferências e subsídios correntes	1 518 718,00 €	1 474 374,69 €	1 458 899,65 €	1 457 435,91 €	15 475,04 €	1 463,74 €	95,86
D5	Outras despesas correntes	343 100,00 €	334 353,32 €	327 779,06 €	326 733,14 €	6 574,26 €	1 045,92 €	95,22
	<b>Despesa de capital</b>	<b>5 351 370,00 €</b>	<b>3 858 943,79 €</b>	<b>2 892 007,57 €</b>	<b>2 844 153,46 €</b>	<b>966 936,22 €</b>	<b>47 854,11 €</b>	<b>52,92</b>
D6	Aquisição de bens de capital	4 559 208,00 €	3 089 280,35 €	2 202 846,42 €	2 154 992,31 €	886 433,93 €	47 854,11 €	47,00
D7	Transferências e subsídios de capital	460 341,00 €	449 309,68 €	368 807,39 €	368 807,39 €	80 502,29 €	0,00 €	80,12
D8	Outras despesas de capital	58 006,00 €	48 014,42 €	48 014,42 €	48 014,42 €	0,00 €	0,00 €	82,78
D9	Despesa com ativos financeiros	0,00 €	0,00 €	0,00 €	0,00 €	0,00 €	0,00 €	0,00
D10	Despesa com passivos financeiros	273 815,00 €	272 339,34 €	272 339,34 €	272 339,34 €	0,00 €	0,00 €	99,46
<b>Total:</b>		<b>17 783 406,48 €</b>	<b>15 713 835,07 €</b>	<b>14 242 673,84 €</b>	<b>13 990 877,30 €</b>	<b>1 471 161,23 €</b>	<b>251 796,54 €</b>	<b>77,60</b>

Da totalidade dos compromissos assumidos, 89 % foram executados e pagos.

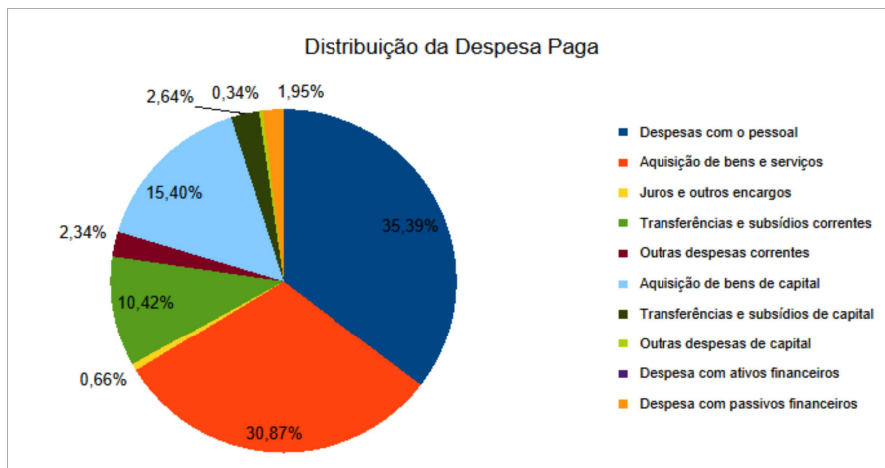
Os compromissos a transitar ascendem ao montante de 1.471.161,23 €, para os quais contribuem com um peso significativo: a rubrica D2 Aquisição de Bens e Serviços com 31,2% e a rubrica D6 Aquisição de bens de capital com 60,3 %.



## Município de Arraiolos

Quanto ao nível do montante da despesa paga, 79,7 % foi em despesas correntes e 20,3% em despesa de capital, destacando-se as seguintes rubricas: despesas com o pessoal 35,4%, aquisição de bens e serviços 30,9 % e aquisição de bens de capital 15,4 %.

O gráfico seguinte permite analisar a distribuição da despesa paga por rubrica.





## Município de Arraiolos

---

### **II.1.5 Execução do Plano Plurianual de Investimento (PPI) e Plano de Atividades Municipais (PAM)**

O PPI e o PAM são instrumentos de gestão que permitem analisar a execução dos projetos inseridos no Orçamento do Município. O PPI contempla toda a despesa de capital e despesa não efetiva, onde se encontram inseridos os objetivos e projetos de investimento do executivo, enquanto o PAM contempla as atividades/projetos em matéria de despesa corrente, que pela sua relevância merecem estar referenciados através de projetos.

No exercício de 2024 o PPI teve uma execução anual de 53,2%, enquanto o PAM teve uma execução de 91,8%, com o valor de 2,844 milhões de euros e 4,796 milhões de euros, respetivamente.

Ao nível da execução do PPI e do PAM, destacam-se a execução dos seguintes projetos/atividades:

- Em equipamento básico foi efetuado o investimento de 195 mil euros, em diversos equipamentos para: Escolas, Piscinas Municipais, Gimnodesportivo, parques urbanos, edifícios municipais e diversos equipamentos desportivos.
- Na aquisição, recuperação e conservação de outros edifícios municipais, com um investimento anual de 172 mil euros, destaca-se a reabilitação de: Multiusos de S. Pedro da Gafanhoeira, Estaleiro Municipal de Vimieiro e Antigo Matadouro em Vimieiro .
- A Reabilitação no Edifício do Estado do Juízo de Proximidade de Arraiolos, com um valor de 48 mil euros.
- Na proteção civil, destaca-se o apoio concedido à Associação dos Bombeiros Voluntários de Arraiolos. Durante o ano 2024 foi atribuído o montante de 17 mil euros para aquisição de equipamento de proteção individual e um apoio financeiro no montante de 152 mil euros para a execução das atividades operacionais, assim como para o DECIR (Dispositivo Especial de Combate a Incêndios Rurais) e para a participação da equipa de intervenção permanente, para além do pagamento de seguros com pessoal, efetuado diretamente pela autarquia.
- Na educação destacam-se os seguintes projetos:



## Município de Arraiolos

- ✓ Ao nível do PAM, a educação e ação social (na área da educação), tiveram uma execução de 587 mil euros, de acordo com o quadro seguinte:

Projetos	Valor Executado
Cantinas Escolares	159 195 €
Rede Social nas Cantinas Escolares	127 812 €
Transportes Escolares	152 921 €
Apoio Económico ao Agrupamento Escolar	28 060 €
Interagir para Melhorar – Combate ao Insucesso Escolar	23 015 €
Apoios Socioeconómicos no Âmbito da Ação Social Escolar	3 844 €
Protocolos e Apoios a Atividades Educativas	7 800 €
Apoios Socioeconómicos a Estudantes	73 058 €
Escola Cunha Rivara de Arraiolos (artigos higiene e limpeza)	12 028 €
<b>Total</b>	<b>587 733 €</b>

O Município continua a assegurar, relativamente ao Agrupamento de Escolas de Arraiolos: a gestão de equipamentos escolares e das cantinas, assim como os encargos das instalações (eletricidade, comunicações, gás, limpeza, higiene e material de escritório) e com todo o pessoal não docente ao serviço dos estabelecimentos de ensino.

A administração direta do refeitório escolar Escola 2,3/S Cunha Rivara, continua a ser assumida pela autarquia, bem como a definição da respetivas ementas e subsequentes fichas técnicas, tendo em vista, proporcionar uma alimentação saudável, equilibrada e nutritiva aos estudantes.

Nos Jardins de Infância da rede pública e no 1º ciclo, o Município assegura o prolongamento de horário (AAAF e CAF), mediante o pagamento a pessoal não docente, para além do horário normal de funcionamento da componente letiva, permitindo assim que os pais possam deixar os seus educandos no espaço escolar enquanto estão a trabalhar.

Os transportes escolares do 1º ciclo e do pré-escolar, nas localidades onde as escolas/jardins de infância foram encerradas, são assegurados pelo Município, assim como o pagamento do carregamento dos passes de transporte do 2º ciclo, 3º ciclo e secundário, prosseguindo assim a política de fixação dos jovens, incentivando-os a frequentar a Escola 2,3/S Cunha Rivara, de Arraiolos.

O projeto “Interagir para melhorar – Combate ao Insucesso escolar” tem integrado três técnicas superiores: uma Técnica de Educação e Ação Social, uma Psicóloga Clínica e uma Nutricionista; as quais realizaram durante o ano 2024



## Município de Arraiolos

---

um trabalho de intervenção semanal, em todas as turmas do 1º ciclo do Agrupamento de Escolas de Arraiolos, através de atividades dinâmicas com os alunos, para promover a sua performance educativa através da aplicação de competências socioemocionais e cognitivas (Criatividade, Empatia, Pensamento Crítico, Hábitos e estilos de vida saudáveis, Confiança e Comunicação).

De acordo com o programa Municipal de Ação Social Escolar e de forma a aumentar a eficácia ao nível do apoio às famílias em situação financeira carenciada, o Município atribuiu de forma gratuita as refeições escolares a todos os alunos carenciados (JI, EB1, EB2/3 e Secundário) visto que o funcionamento das cantinas escolares são da competência do Município. Além deste apoio às famílias carenciadas, todos os alunos do 1º, 2º e 3º ciclo e Secundário têm acesso aos cadernos escolares gratuitos. Também os alunos carenciados do 1º ciclo recebem anualmente verba para compra de material escolar e pagamento das visitas de estudo.

Para além do apoio em ação social escolar no ensino pré-escolar, 1º, 2º e 3º ciclos e secundário, foram também atribuídas bolsas de estudo aos estudantes do ensino superior, de forma a garantir condições para uma efetiva igualdade de oportunidades para os jovens que frequentam o sistema educativo.

- Em matéria de ação social foram realizados os seguintes projetos/ações:
  - ✓ Para infraestruturas e equipamentos para a ação social foi executado o montante de 177 mil euros, na empreitada do Centro Comunitário das Ilhas e apoio financeiro a Associações de Idosos e outras entidades de cariz social, para aquisição de equipamentos e obras de beneficiação de edifícios, com o intuito de prosseguir uma política social, que permita desenvolver um conjunto de ações/atividades que promovem o bem estar da população, sempre numa perspetiva de promover a inclusão social e corrigir as desigualdades sociais.
  - ✓ Apoio à natalidade, para inverter o decréscimo da densidade populacional e da taxa de natalidade no concelho, o Município implementou medidas direcionadas para as famílias, através de comparticipação de parte do valor que os pais pagam às creches, contribuindo simultaneamente para a fixação de famílias no concelho.





## Município de Arraiolos

- ✓ “Contratos de Emprego Inserção”, através do qual são integradas pessoas de estratos sociais desfavorecidos, numa perspetiva de fomento e inclusão social, em colaboração com o Instituto de Emprego e Formação Profissional no Programa.
- ✓ “Programa Jovens +”, programa dirigido aos jovens residentes no concelho, portadores do cartão jovem, desempregados ou que procurem uma ocupação temporária. Este programa contribui para a ocupação dos tempos extra-letivos de jovens, através do desenvolvimento de atividades que promovem uma experiência com a vida profissional em diferentes áreas, desenvolvendo valores de responsabilidade, solidariedade, cidadania e interajuda.

O quadro seguinte evidencia o valor executado ao nível do PAM.

Projetos	Valor Executado
Apoio à Natalidade	30 030 €
Contratos de Emprego Inserção	101 261 €
Atividades Socioculturais no âmbito da Intervenção Social	21 839 €
Apoio à Atividade da Associação de Idosos	93 463 €
Programa Jovens +	30 945 €
Apoio a Instituições Sociais	127 659 €
Descentralização de Competências da Área de Ação Social – Delegação de competências com a Santa Casa da Misericórdia de Arraiolos	68 790 €
<b>Total</b>	<b>473 987 €</b>

No âmbito da delegação de competências da Área Social, o Município, prossegue a cooperação com a Santa Casa da Misericórdia de Arraiolos, de forma a assegurar o Serviço de Atendimento Social e Acompanhamento Social, tendo como finalidade informar, aconselhar e encaminhar as diferentes situações sociais, apoiar situações de vulnerabilidade, prevenir situações de pobreza e de exclusão social e mobilizar os recursos necessários à progressiva autonomia pessoal. Para este fim, o Município afetou recursos humanos, uma técnica superior da área de sociologia.

- Na área de habitação e serviços coletivos destacam-se os seguintes projetos:
  - ✓ “Programa Municipal de Apoio à Reabilitação da Habitação Degradada”, que permitiu a reparação/beneficiação de 1 habitação, a cidadão social e economicamente desfavorecido, dotando a habitação de conforto, salubridade e segurança.



## Município de Arraiolos

- ✓ Arruamentos nas diversas localidades do concelho. Ao nível de requalificação do espaço urbano é notório o investimento efetuado, na requalificação estruturante, dos arruamentos nas várias localidades do concelho, que no ano de 2024 ascendem a 462 mil euros, distribuídos da seguinte forma:

<b>Arruamentos</b>	<b>Valor Executado</b>
Arruamentos Arraiolos	217 870 €
Arruamentos Igreja	115 934 €
Arruamentos Santana do Campo	30 510 €
Arruamentos Vimieiro	67 337 €
Arruamentos Aldeia da Serra	30 738 €
<b>Total</b>	<b>462 389,83 €</b>

- ✓ “Rede Pedonal de Ligação a Espaços Públicos”, projeto que ascende a 1,556 milhões de euros, com uma execução anual de 335 mil euros. O presente projeto implementou uma rede pedonal de ligação do Bairro da Cruz da Barreta aos equipamentos públicos, estabelecendo desse modo uma rede de circulação pedonal em continuidade entre as zonas residenciais e os diferentes serviços/equipamentos existentes, nomeadamente os localizados na zona urbana do complexo das Piscinas Municipais, em Arraiolos. Requalificou também a área envolvente ao Arraiolos Multiusos, com as condições necessárias para o funcionamento adequado do Parque de Feiras e Multiusos, onde durante o ano 2024 voltou a realizar-se a Feira de S. Boaventura e a Festa da Juventude. Este Espaço Multiusos contempla também espaços de: lazer e prática de atividades físicas, convívio, jogos tradicionais, estacionamento e instalações sanitárias de apoio. Ao promover eventos culturais e feiras, o parque tem vindo a tornar-se num ponto de encontro dinâmico, estimulando a interação social e o turismo. A requalificação resulta, assim, num espaço multifuncional que fortalece a economia local, melhora a segurança e promove o bem-estar de todos.
- Na área de “Saneamento e Abastecimento de Água” continuámos a manter uma importante atividade de manutenção e renovação da rede, sendo executado, em 2024, o montante de 783 mil euros.

A autarquia mantém a parceria pública da “AMGAP – Associação de Municípios para a Gestão da Água Pública no Alentejo”, através da qual foi criada a empresa “AGDA – Águas Públicas do Alentejo”, em que resultou a possibilidade de



## Município de Arraiolos

---

coexistência do sistema supramunicipal em alta (da parceria) com o sistema municipal. Esta parceria foi a melhor forma de garantir a manutenção da gestão pública do sistema, o controle do tarifário, as competências e serviços, ao nível do poder da autarquia nesta área.

- Na área dos resíduos sólidos urbanos foi investido 44 mil euros, para aquisição de contentores e beneficiação de equipamentos de recolha de resíduos sólidos urbanos. A recolha de resíduos sólidos urbanos para reciclagem é efetuada pela “GESAMB – Gestão Ambiental e de resíduos, EIM”, onde a autarquia teve uma despesa anual de 281 mil euros.
- Na área de defesa do meio ambiente continua o projeto Recolhabio, no montante anual de 23 mil euros, com o objetivo de contribuir para o Roteiro para a Neutralidade Carbónica 2050, Plano Nacional de Energia e Clima e futura Estratégia Nacional de Bioeconomia Circular. Com a implementação de soluções de reciclagem na origem através de compostagem doméstica e comunitária, há uma contribuição para a redução da deposição de resíduos em aterro e simultaneamente para a criação de produtos com valor acrescentado, tais como composto, corretor orgânico e gás, envolvendo toda a comunidade na sua implementação. O projeto prevê ainda o desenvolvimento de ações de capacitação em compostagem comunitária e doméstica com o objetivo de dotar os beneficiários e utilizadores de conhecimento sobre o dimensionamento, instalação e operação de compostores comunitários e desenvolvimento de redes de compostagem doméstica cumprindo os requisitos técnicos e legais.
- No âmbito da cultura e turismo, em atividades, eventos e apoio a associações, foi executado o montante anual de 623 mil euros. Do valor referido, 63 mil euros foram transferidos para as associações culturais, em prol do desenvolvimento das suas atividades.

Foram realizados os eventos “O Tapete está na Rua” e a “Mostra Gastronómica/ Feira do Tapete/Festival da Empada”, os quais assentam nas tradições e cultura do concelho, assim como em produtos endógenos e que promovem e valorizam o Tapete de Arraiolos e a gastronomia do concelho. Estas iniciativas englobaram também ações de promoção e de animação do património e dos equipamentos culturais, associadas à dinamização de espetáculos, animações de rua,



## Município de Arraiolos

itinerâncias artísticas, teatros de rua, entre outras. Estes eventos atraíram inúmeros turistas/visitantes ao concelho, contribuindo para a dinamização das atividades económicas.

A iniciativa “Às Quintas no Castelo” foi efetuada durante o mês de agosto, em colaboração com a Freguesia de Arraiolos, e englobou vários espetáculos de dança e música.

Como ações de divulgação cultural, demos também continuidade a várias iniciativas promovidas pelo Município, tais como: Festa da Juventude; Artes no Rossio; comemorações de vários feriados, dos quais destacamos “As Comemorações dos 50 anos do 25 de Abril” .

A Feira de S. Boaventura, que voltou a ser realizada junto ao Arraiolos Multiusos, no espaço reabilitado através do projeto “Rede Pedonal de Ligação a Espaços Públicos”. Durante este evento foram realizados vários concertos, para além de arraiais populares, mercado de rua, animação de rua, animação infantil e atividades desportivas.

Para além dos eventos anteriormente referidos foram ainda realizados os seguintes eventos/atividades: atividades de Natal, comemoração do “Dia da Criança”, Feira de Vimieiro, apoio às Festas Populares no concelho, espetáculos de Teatro, realização de exposições no Centro Interpretativo de Arraiolos, dinamização de várias atividades na Biblioteca Municipal de Arraiolos (Feira do Livro, Exposições Temáticas, Encontros com Autores, Sessões de Contos, Sessões de Poesia, Oficinas e Apresentações de Livros).

- Na área do desporto, recreio e lazer foi executado o montante de 511 mil euros, evidenciados no quadro seguinte:

<b>Desporto, Recreio e Lazer</b>	<b>Valor Executado</b>
Beneficiação de Equipamentos Desportivos/Recreativos (piscinas, circuito de manutenção de Arraiolos, Campo Cunha Rivara, polidesportivos...)	96 931 €
Beneficiação de Parques Infantis (Aldeia da Serra e Carrascal)	52 442 €
Instalação de Relvado Sintético em Campos Desportivos (Vimieiro)	117 944 €
Atividades Desportivas e de Lazer	13 398 €
Apoio a Associações de Desporto e Recreio	206 584 €
Barragem do Divor – Zona de Recreio Público e Náutico	24 022 €
<b>Total</b>	<b>511 320,37 €</b>



## Município de Arraiolos

---

É notório o apoio efetuado pela autarquia às várias associações desportivas, de recreio e de lazer, distribuídas pelas várias localidades do concelho, responsáveis pela implementação das mais variadas atividades, que vão desde o futebol, a orientação, escolinhas de desporto para os mais jovens/crianças, columbofilia, jogo da malha, entre outras. Sendo visível a dinâmica das atividades destas associações, as mesmas só são possíveis de manter através dos apoios financeiros atribuídos pelo Município, quer para o desenvolvimento das atividades, quer para a conservação/beneficiação das infraestruturas e equipamentos, o que tem vindo a ser prática em anos anteriores e continuou a manter-se em 2024.

- Na área das atividades cívicas e religiosas continua o projeto “Remodelação para Casa Mortuária do Edifício da Antiga Escola do Outeiro de S. Francisco”, o qual ascendeu a 98 mil euros, em 2024. A adaptação da escola, onde funcionou o 1º ciclo, para casa mortuária colmata as necessidades existentes, relativamente à atual igreja que se destina a este fim, cuja dimensão é pequena, e por outro lado reabilitar um edifício que se situa junto ao cemitério, localização ideal para a função pretendida.
- Na área da indústria e energia continua o projeto “Eficiência Energética”, onde houve um investimento anual de 118 mil euros. Este projeto contemplou a substituição das luminárias nos sistemas de iluminação pública para poupança do consumo de energia, substituição já totalmente efetuada, no entanto os custos com o projeto irão decorrer até 2031.
- Nas outras funções destacam-se:
  - ✓ As amortizações e juros de empréstimos de médio/longo prazo que ascenderam ao montante de 365 mil euros, e foi através destes empréstimos, que o Município investiu e continua a investir em projetos estruturantes para o concelho.
  - ✓ Apoio ao Investimento nas Freguesias, no montante anual de 74 mil euros, distribuído de acordo com o quadro seguinte:



## Município de Arraiolos

Freguesias	Objeto do Protocolo	Valor do Protocolo	Valor Transferido ano 2024
Igrejinha	Projeto de Arquitetura e Especialidades Relativo à Nova Casa Mortuária De Igrejinha	24 569 €	24 569 €
Igrejinha	Instalação de Parque infantil	59 542 €	42 092 €
S. Pedro da Gafanhoeira e Sabugueiro	Pavimentação de Ruas e Caminhos Vicinais	30 634 €	7 659 €

- ✓ “Contratos InterAdministrativos de Delegação de Competências” e de “Autos de transferência de recursos para o exercício das competências transferidas por Lei”, com todas as Freguesias do concelho, com um montante de execução anual de 313 mil euros.



Município de Arraiolos

## II.1.6 Indicadores Orçamentais

Indicadores Orçamentais		
Estrutura	2024	2023
Receita Total + Saldo Gerência	15 997 418,97 €	15 920 536,46 €
Despesa Total Paga	13 990 877,30 €	14 362 955,98 €
	<b>1,14</b>	<b>1,11</b>
Receita Corrente Cobrada	11 908 754,04 €	10 863 220,79 €
Despesa Corrente Paga	11 146 723,84 €	10 458 576,85 €
	<b>1,07</b>	<b>1,04</b>
Receita Capital Cobrada	2 508 749,61 €	2 049 850,16 €
Despesa Capital Paga	2 844 153,46 €	3 904 379,13 €
	<b>0,88</b>	<b>0,53</b>
Impostos Diretos	1 521 057,79 €	1 528 981,37 €
Receita Total	14 439 838,49 €	12 927 203,30 €
	<b>0,11</b>	<b>0,12</b>
Pessoal	4 951 575,04 €	4 504 814,29 €
Transferências e subsídios correntes	8 564 337,79 €	7 358 258,37 €
	<b>0,58</b>	<b>0,61</b>

Na análise aos indicadores apresentados, recorreremos a alguns rácios bem como a quadros de apoio, comparando os mesmos com o ano de 2023.

Assim, ao analisarmos os indicadores concluímos :

- A receita total com o saldo de gerência ultrapassa a despesa total paga em 14 %. No ano de 2023 ultrapassou em cerca de 11 %.
- A receita corrente cobrada no ano de 2024 é superior à despesa corrente paga em cerca de 7 % e no ano de 2023 foi superior em cerca de 4 %. Verifica-se que existe um aumento neste indicador de 2023 para 2024, a receita corrente cobrada continua a ser superior à despesa corrente paga. Em termos de equilíbrio orçamental, conforme referenciado no ponto “II.1.2 Equilíbrio Orçamental”, evidencia o cumprimento da Lei.
- O contrário acontece na receita de capital cobrada em contrapartida da despesa de capital, pois a despesa foi superior à receita em cerca de 12 %, enquanto que



## **Município de Arraiolos**

---

em 2023 foi superior em cerca de 47 %. O que significa que a receita de capital recebida não é suficiente para fazer face ao investimento.

- A rubrica dos impostos diretos em 2024 sofreu uma alteração pouco significativa em relação a 2023, ou seja, estes impostos continuam a representar um valor pouco significativo na receita total, cerca de 11 %.
- Relativamente ao peso das “despesas com o pessoal” nas “transferências e subsídios correntes”, podemos referir que existiu ligeira alteração em relação a 2023. As despesas com o pessoal continuam a absorver mais de 50 %, neste caso concreto, 58 % das transferências correntes, transferências estas provenientes do Orçamento de Estado.





## **Município de Arraiolos**

---

### **II.2 Análise Económico-Financeira**

No âmbito do SNC-AP, os objetivos do relato financeiro das entidades públicas passam, sobretudo, por proporcionar informação útil aos seus utilizadores, para efeitos de responsabilização pela prestação de contas e para a tomada de decisões. As demonstrações financeiras foram preparadas e apresentadas segundo a contabilidade na base do acréscimo, à semelhança do que já acontecia no normativo anterior, de acordo com a estrutura concetual e as normas de contabilidade pública do sistema de normalização contabilística para as administrações públicas (SNC-AP).

Nos pontos II.2.1. e II.2.2. serão analisados o balanço e a demonstração de resultados, respetivamente.



## Município de Arraiolos

### II.2.1 Análise ao Balanço

O ativo do Município de Arraiolos no ano de 2024 apresentou o valor de 49.759.747,48 € o que significa que existiu uma diminuição, face ao ano anterior, de 396.350,98 €, cerca de 0,8%.

Os quadros seguintes evidenciam a estrutura do ativo, passivo e património líquido, assim como as variações.

#### Ativo

Rubricas	Data	
	31/12/2024	31/12/2023
<b>ATIVO</b>		
<b>Ativo não corrente</b>		
Ativos fixos tangíveis	45 447 554,41 €	46 062 020,44 €
Propriedades de investimento		
Ativos intangíveis	69 818,96 €	59 847,35 €
Ativos biológicos		
Participações financeiras	312 336,00 €	312 336,00 €
Devedores por empréstimos bonificados e subsídios reembolsáveis		
Clientes, contribuintes e utentes	3 322,99 €	5 809,63 €
Acionistas/sócios/associados		
Diferimentos	431 244,05 €	491 413,90 €
Outros ativos financeiros		
Ativos por impostos diferidos		
Outras contas a receber		
	<b>46 264 276,41 €</b>	<b>46 931 427,32 €</b>
<b>Ativo corrente</b>		
Inventários	112 258,02 €	121 208,37 €
Ativos biológicos		
Devedores por transferências e subsídios não reembolsáveis	185 494,65 €	488 944,47 €
Devedores por empréstimos bonificados e subsídios reembolsáveis		
Clientes, contribuintes e utentes	144 191,50 €	139 653,32 €
Estado e outros entes públicos	4 541,63 €	
Acionistas/sócios/associados		
Outras contas a receber	874 287,43 €	783 259,02 €
Diferimentos	164 533,20 €	131 846,27 €
Ativos financeiros detidos para negociação		
Outros ativos financeiros		
Ativos não correntes detidos para venda		
Caixa e depósitos	2 010 164,64 €	1 559 759,69 €
	<b>3 495 471,07 €</b>	<b>3 224 671,14 €</b>
<b>Total Ativo</b>	<b>49 759 747,48 €</b>	<b>50 156 098,46 €</b>

No ano de 2024 os ativos fixos tangíveis representam 91,3 % do total do ativo, contra 91,8% em 2023, registando uma diminuição de 614.466,00 €, em termos percentuais a diminuição foi de 1,3 %.

Os ativos intangíveis registaram um aumento de 9.971,61 € no valor escriturado, mantendo o seu peso na estrutura do ativo em 0,1 %.



## Município de Arraiolos

A participação financeira mantém o seu montante inalterável e refere-se ao montante investido no Fundo de Apoio Municipal.

O ativo corrente reflete um aumento de 8,4 % relativamente a 2023, o que se traduz em 270.799,93 €.

No ativo corrente, o saldo de disponibilidades, representa 57,5 % do valor, tendo assim um peso determinante na componente corrente do ativo.

### Passivo

Rubricas	Datas	
	31/12/2024	31/12/2023
<b>PASSIVO</b>		
<b>Passivo não corrente</b>		
Provisões		
Financiamentos obtidos	1 433 686,27 €	1 700 668,70 €
Fornecedores de investimentos		
Fornecedores		
Responsabilidades por benefícios pós-emprego		
Diferimentos	1 588 109,64 €	1 615 590,12 €
Passivos por impostos diferidos		
Outras contas a pagar		
	<b>3 021 795,91 €</b>	<b>3 316 258,82 €</b>
<b>Passivo corrente</b>		
Credores por transferências e subsídios não reembolsáveis	491 413,90 €	547 303,84 €
Fornecedores	82 036,25 €	81 783,95 €
Adiantamentos de clientes, contribuintes e utentes		
Estado e outros entes públicos	120 874,29 €	122 265,08 €
Acionistas/sócios/associados		
Financiamentos obtidos	267 469,46 €	272 826,37 €
Fornecedores de investimentos	46 826,91 €	13 051,76 €
Outras contas a pagar	1 081 590,06 €	873 908,55 €
Diferimentos	59 731,55 €	59 841,35 €
Passivos financeiros detidos para negociação		
Outros passivos financeiros		
	<b>2 149 942,42 €</b>	<b>1 970 980,90 €</b>
<b>Total Passivo</b>	<b>5 171 738,33 €</b>	<b>5 287 239,72 €</b>

No que diz respeito ao passivo, o Município de Arraiolos fechou o ano com um valor de 5.171.738,33 €, sendo constituído, 58,4 % por passivo não corrente e 41,6 % por passivo corrente.

No total do passivo, a rubrica de financiamentos obtidos assume uma posição preponderante, que reflete o montante dos empréstimos obtidos para investimento estruturantes, cuja percentagem relativa ao passivo total ascende a 32,9 % (financiamentos



## Município de Arraiolos

obtidos de passivo corrente e de passivo não corrente). De 2023 para 2024 houve uma diminuição nos financiamentos obtidos de 13,8 %, devido à não utilização de novos empréstimos e à amortização efetuada no próprio ano.

Comparando com o período homólogo, o total do passivo teve um decréscimo de 115.501,39 €, que em termos de percentagem se traduz em 2,2 %.

A rubrica “Credores por transferências e subsídios não reembolsáveis concedidos”, diz respeito ao montante de amortizações em dívida do “Projeto eficiência energética” (em parceria com a CIMAC) e a diminuição existente de 55.889,94 € de 2023 para 2024, foram as amortizações do ano.

Relativamente ao valor de outras contas a pagar, no montante de 1.081.590,06 €, dizem respeito, essencialmente, a acréscimos de gastos (conta 2722\*), com peso predominante da rubrica de gastos com pessoal relativa a férias e subsídio de férias, assim como os encargos das mesmas.

### Património Líquido

Rubricas	Datas	
	31/12/2024	31/12/2023
<b>PATRIMÓNIO LÍQUIDO</b>		
Património/Capital	32 258 465,42 €	32 258 465,42 €
Ações (quotas) próprias		
Outros instrumentos de capital próprio		
Prémios de emissão		
Reservas	317 624,83 €	317 624,83 €
Resultados transitados	-1 467 209,95 €	-623 225,09 €
Ajustamentos em ativos financeiros		
Excedentes de revalorização		
Outras variações no património líquido	14 546 474,37 €	13 726 594,52 €
Resultado líquido do período	-1 067 345,52 €	-810 600,94 €
Dividendos antecipados		
Interesses que não controlam		
<b>Total Património Líquido</b>	<b>44 588 009,15 €</b>	<b>44 868 858,74 €</b>

O património líquido do Município diminuiu 280.849,59 €, o que traduz numa diminuição de 0,6 % relativamente ao ano anterior, percentagem pouco significativa.

Na “Nota 23 – Alterações no Património Líquido” do Anexo às Demonstrações Financeiras, encontram-se explicadas as variações que existem no património líquido, entre 2024 e 2023.



## Município de Arraiolos

### II.2.2 Análise à Demonstração de Resultados

A demonstração dos resultados apresenta uma síntese da situação financeira baseada na estrutura de gastos e rendimentos de diversas naturezas.

O resultado líquido de 2024 é negativo em 1.067.345,52 €, enquanto em 2023 o valor era negativo no montante de 810.600,94 €. Esta alteração do resultado líquido está fortemente influenciada pela diminuição dos trabalhos para a própria entidade e dos outros rendimentos e ganhos.

### Demonstração de Resultados

Rubricas	Período	
	2024	2023
Impostos, contribuições e taxas	1 691 188,94 €	1 584 070,92 €
Vendas	283 643,00 €	269 863,28 €
Prestações de serviços e concessões	1 664 618,51 €	1 548 794,28 €
Transferências e subsídios correntes obtidos	8 572 060,85 €	7 320 209,25 €
Trabalhos para a própria entidade	249 406,26 €	669 879,24 €
Custo das mercadorias vendidas, das matérias consumidas e dos inventários transferidos	-1 188 655,15 €	-1 327 022,72 €
Fornecimentos e serviços externos	-3 378 605,67 €	-3 471 221,92 €
Gastos com pessoal	-4 978 316,38 €	-4 570 935,31 €
Transferências e subsídios concedidos	-1 725 929,14 €	-1 815 417,55 €
Prestações sociais	-97 713,98 €	-42 353,81 €
Imparidade de inventários e ativos biológicos (perdas/reversões)	216,04 €	-2 487,10 €
Imparidade de dívidas a receber (perdas/reversões)	-10 616,65 €	14 816,72 €
Outros rendimentos	1 331 373,12 €	2 476 608,87 €
Outros gastos	-400 693,66 €	-406 804,34 €
<b>Resultados antes de depreciações e gastos de financiamento</b>	<b>2 011 976,09 €</b>	<b>2 247 999,81 €</b>
Gastos/reversões de depreciação e amortização	-3 030 859,26 €	-3 015 018,31 €
<b>Resultado operacional (antes de resultados financeiros)</b>	<b>-1 018 883,17 €</b>	<b>-767 018,50 €</b>
Juros e rendimentos similares obtidos		3 796,21 €
Juros e gastos similares suportados	-48 462,35 €	-47 378,65 €
<b>Resultado antes de impostos</b>	<b>-1 067 345,52 €</b>	<b>-810 600,94 €</b>
<b>Resultado líquido do período</b>	<b>-1 067 345,52 €</b>	<b>-810 600,94 €</b>

Da análise aos rendimentos e gastos verifica-se que :

- Os “impostos, contribuições e taxas” compreendem os impostos diretos, impostos indiretos e taxas, multas e outras penalidades registaram um aumento de cerca de 6,8 %, ou seja, mais 107.118,02 € face ao ano de 2023.



## Município de Arraiolos

---

- As “vendas” e as “prestações de serviços e concessões” apresentaram um valor de 1.948.261,51 € durante o exercício, mais 129.603,95 € que em 2023, ou seja, mais 7,13 %.
- As “transferências e subsídios correntes obtidos” apresentam um aumento de 1.251.851,60 € relativamente ao ano de 2023, correspondendo a um incremento significativo de 17,1 % e continuam a constituir a principal componente dos rendimentos, com um peso de 62,2 % no total de rendimentos.
- Os “fornecimentos e serviços externos”, apresentam uma diminuição de 92.616,25 € relativamente ao ano de 2023, correspondendo a um decréscimo de 2,7 %. Explicado na “Nota 28 – Fornecimentos , do Anexo às Demonstrações Financeiras”.
- Os “gastos com o pessoal” em 2024 sofreram um aumento de 407.381,07 € em relação a 2023, correspondendo a um incremento de 8,9 %, sendo esta rubrica a maior componente dos gastos, com um peso de 33,5 % no total dos gastos. Este aumento resulta da atualização dos vencimentos e da contratação de novos trabalhadores.
- As “transferências e subsídios concedidos + Prestações Sociais” diminuíram 34.128,24 € em relação a 2023. Em termos percentuais esta diminuição representa 1,8 %.
- A “imparidade de dívidas a receber (perdas/reversões)” apresentam o valor negativo de 10.616,65 € em 2024, refletindo a constituição das perdas por imparidade do ano 2024. Esta constituição de perdas por imparidade, justifica-se fundamentalmente pelo aumento das dívidas com risco de incobrabilidade de: recibos de água, refeições escolares e alugueres.
- Os “outros rendimentos e ganhos”, apresentam o valor de 1.331.373,12 € no ano de 2024, ou seja, sofreram uma diminuição de 1.145.235,75 € em relação a 2023, cerca de 46,2 %. O valor superior em 2023 justifica-se pelo facto de terem sido efetuadas regularizações a exercícios anteriores de proveitos diferidos dos subsídios ao investimento (comparticipações de fundos comunitários), facto que não ocorreu em 2024, e pelo facto de alguns financiamentos terem ficado totalmente amortizados em 2023, sem inserção de novos financiamentos com proveitos diferidos em 2024.



## **Município de Arraiolos**

---

- Os outros gastos e perdas, diminuíram 6.110,68 € em comparação com o ano de 2023, ou seja, em termos de percentagem 1,5 %. Encontram-se aqui contemplados: taxas, quotizações, autoconsumo de água, correções relativas a períodos anteriores.



## Município de Arraiolos

### II.2.3 Indicadores económico-financeiros

Os rácios estabelecem relações entre contas e agrupamentos de contas das demonstrações financeiras, balanço e demonstração dos resultados, para quantificar factos, detetar anomalias e fazer comparações no tempo.

No quadro seguinte, encontram-se os principais indicadores económico-financeiros:

INDICADOR	RÁCIO	DATA	
		Ano 2024	Ano 2023
Autonomia Financeira	Património Líquido / Ativo	0,90%	0,89%
Solvabilidade	Património Líquido / Passivo	8,62%	8,49%
Liquidez Geral	Ativo Corrente / Passivo Corrente	1,63%	1,64%
Liquidez Reduzida	Ativo Corrente – Inventário / Passivo Corrent	1,57%	1,57%
Liquidez Imediata	Disponibilidades /Passivo Corrente	0,93%	0,79%
Rendimentos do Património Líquido	Resultado Líquido / Património Líquido	-0,02%	-0,02%

- A autonomia financeira mede o grau de solvabilidade do Município, através da comparação entre «Património líquido» e «Ativo». Assim, quanto maior o grau de «Autonomia financeira», maior será a capacidade de o Município fazer face aos seus compromissos financeiros de longo prazo. No ano de 2024 encontra-se nos 0,90 %, ligeiro aumento em relação a 2023 que apresentava 0,89 %.
- A solvabilidade representa o peso do Património líquido do Município no total do Passivo. Assim, quanto mais elevado o indicador, melhor solução tem o Município, para com o seu Património líquido, fazer face às dívidas de curto, médio e longo prazos. A percentagem de 8,62 %, demonstra que o Município tem um património líquido superior ao passivo e que tem capacidade para liquidar os seus compromissos, apresentando um ligeiro aumento face a 2023, onde o rácio era de 8,49 %.
- A liquidez geral trata-se de um indicador que relaciona o ativo de curto prazo com o passivo de curto prazo, com o objetivo de medir a capacidade que o Município tem para fazer face às responsabilidades de curto prazo. Pretende-se com o indicador relacionar agregados do ativo que sejam facilmente «transformáveis em dinheiro», com agregados do passivo, de modo a avaliar as dificuldades de tesouraria. Como podemos analisar o Município apresenta uma liquidez geral de 1,63 %, o que significa que o Município consegue fazer face às responsabilidades de curto prazo, apesar de existir uma ligeira diminuição face ao ano 2023.





## Município de Arraiolos

---

- A liquidez reduzida analisa a liquidez de forma mais restritiva, ou seja, é igual à liquidez geral mas exclui os inventários. O Município apresenta uma liquidez reduzida de 1,57 %, a mesma percentagem que em 2023, o que significa que mesmo excluindo os inventários, o Município continua a conseguir fazer face às responsabilidades de curto prazo.
- A liquidez imediata mede o grau em que os créditos a curto prazo estão passíveis de ser cobertos pelas disponibilidades do Município. Neste caso, as disponibilidades (caixa e depósitos bancários) são superiores em 0,93 % ao passivo corrente.
- Os rendimentos do património líquido são calculados relacionando o resultado líquido com o património líquido. Desta forma, podemos verificar que em 2024 o mesmo apresenta uma percentagem de -0,02 %, uma vez que os resultados líquidos foram negativos, valor que em termos percentuais se manteve igual a 2023.

Mas tendo em consideração que a autarquia não é uma empresa, mas sim uma entidade para promover as necessidades da população, os resultados líquidos não são um indicador de referência para as autarquias.



## Município de Arraiolos

### II.2.4 Endividamento Municipal

O limite da dívida total do Município está definido no art.º 52º da Lei n.º 73/2013 de 3 de setembro, o qual estabelece que a dívida orçamental, com inclusão da dívida das entidades intermunicipais, fica limitada a 1,5 vezes a média da receita corrente líquida cobrada nos últimos 3 anos.

No caso do Município de Arraiolos, relevam para este limite os valores da dívida orçamental das Associações de Municípios em que se encontra associado, designadamente, Comunidade Intermunicipal do Alentejo Central e Associação de Municípios para a Gestão da Água Pública no Alentejo.

O limite da dívida total é calculado por 1,5 vezes a média da receita corrente líquida cobrada nos três exercícios anteriores.

Caso o Município tenha uma dívida total inferior ao limite apurado, só poderá aumentar, em cada exercício, o valor correspondente a 40% da margem absoluta no início de cada um dos exercícios.

No quadro seguinte apresentamos a situação do Município de Arraiolos face ao limite da dívida total, a 1 de janeiro de 2024 e a 31 de dezembro de 2024.

Capacidade de Endividamento	
Receita corrente	2024-12-31
Ano 2023	10 863 220,79 €
Ano 2022	10 043 745,87 €
Ano 2021	9 602 779,10 €
Média	10 169 915,25 €
Limite	15 254 872,88 €



## Município de Arraiolos

<b>Passivo</b>		
<b>Contas</b>	<b>2024-12-31</b>	<b>2024-01-01</b>
20.2	491 413,90 €	547 303,84 €
20.8	190 800,00 €	999,95 €
21.8	- €	- €
22.1	82 036,25 €	81 783,95 €
22.2	- €	- €
22.5	- €	- €
22.6	- €	- €
23.	90,40 €	73,80 €
24.	120 874,29 €	122 265,08 €
25.	1 701 155,73 €	1 973 495,07 €
27.1	46 826,91 €	13 051,76 €
27.5	- €	- €
27.6	- €	- €
27.7	1 605,76 €	1 605,76 €
27.8.5	- €	- €
27.8.9.2	3 185,90 €	598,44 €
	<b>2 637 989,14 €</b>	<b>2 741 177,65 €</b>
Excecionado (empréstimos excecionados e saldo operações de tesouraria)	44 983,62 €	50 493,05 €
Entidades Relevantes para o limite da Dívida (CIMAC e AMGAP)	46 936,86 €	73 002,53 €
<b>Endividamento</b>	<b>2 639 942,38 €</b>	<b>2 763 687,13 €</b>
<b>Margem absoluta</b>	<b>12 614 930,50 €</b>	<b>12 491 185,75 €</b>
<b>Varição da dívida</b>	<b>123 744,75 €</b>	
<b>Margem utilizável</b>	<b>n.a</b>	<b>4 996 474,30 €</b>
<b>Margem disponível por utilizar</b> (variação da dívida + margem utilizável a 01-01-2024)	<b>5 120 219,05 €</b>	<b>n.a</b>

Após a análise do quadro do endividamento podemos constatar que a 31 de dezembro de 2024, o Município tem uma margem disponível por utilizar superior a 5,012 milhões de euros, ficando muito aquém do limite da dívida total, o que demonstra a situação financeira estável do Município.



## Município de Arraiolos

### II.2.5 Fundo de Financiamento e Descentralização e Fundo Social Municipal

A verba referente à transferência de competências (no âmbito da Lei n.º 50/2018, de 16 de agosto) proveniente do Orçamento de Estado de 2024, ascendeu a 678 mil euros, insuficiente em cerca de 412 mil euros, para fazer face às despesas enquadradas no âmbito desta transferência.

As despesas e as receitas do Fundo de Financiamento e Descentralização da Educação são apresentados no quadro seguinte:

FFD - Fundo De Financiamento De Descentralização - Educação						
Código de Descentralização		Tipo de Descentralização		Classificação Económica (Local)		Valor
Código	Designação	Código	Designação	Código	Designação	
001	Educação	DS	Despesa	01* (D)	Despesas com pessoal	622 626,59 €
001	Educação	DS	Despesa	020106 (D)	Alimentação- géneros para confeccionar	144 236,88 €
001	Educação	DS	Despesa	020201 e 0602010199 (D)	Encargos de instalações (eletricidade)	173 480,54 €
001	Educação	DS	Despesa	0201* (D)	Bens (limpeza, vestuário, material de escritório, utensílios, gás...)	33 408,52 €
001	Educação	DS	Despesa	020220 (D)	Outros trabalhos especializados (atividades extracurriculares)	87 390,25 €
001	Educação	DS	Despesa	0202* (D)	Serviços (Limpeza, conservação, comunicações, assistência técnica, aluguer impressoras...)	21 881,23 €
001	Educação	DS	Despesa	04* (D)	Transferências para o agrupamento de escolas de Arraiolos e ação social escolar	43 184,36 €
001	Educação	DS	Despesa	0701* (D)	Equipamento e software	1 305,37 €
001	Educação	RAC	Receitas Transferidas AC	06030106 (R)	Transferência de competências - lei 50/2018	677 837,00 €
001	Educação	RP	Receitas Próprias	07020801 (R)	Serviços sociais (refeições escolares)	37 673,66 €
<b>Total (receita-despesa)</b>						<b>-412 003,08 €</b>

A verba transferida do Orçamento de Estado/2024, no âmbito do Fundo Social Municipal, no montante de 153 mil euros, quando somado com as receitas das refeições escolares, também foi insuficiente para assegurar as despesas existentes, em cerca de 91 mil euros,.

O quadro seguinte, evidencia as despesas do Fundo Social Municipal e as receitas provenientes das refeições escolares.



Município de Arraiolos

FUNDO SOCIAL MUNICIPAL (FSM)			
Designação despesa		Total de despesas	Receita de outras entidades
Despesas de funcionamento corrente do pré-escolar público	Serviços de alimentação	22 674,45	11 239,77
	Transportes escolares	56 662,37	
	<i>Subtotal</i>	<b>79 336,82</b>	<b>11 239,77</b>
Despesas de funcionamento corrente com o 1.º ciclo do ensino básico público	Serviços de alimentação	76 833,95	32 724,34
	Transporte escolar	92 433,01	
	Outras despesas de funcionamento corrente*	7 800,00	
	<i>Subtotal</i>	<b>177 066,96</b>	<b>32 724,34</b>
Despesas com transportes escolares do 3º ciclo do ensino básico público	Transportes escolares	31 588,79	
	<i>Subtotal</i>	<b>31 588,79</b>	<b>0,00</b>
<b>Total</b>		<b>287 992,57</b>	<b>43 964,11</b>

O quadro seguinte resume as despesas e receitas no âmbito do Fundo de Financiamento e Descentralização da educação e Fundo Social Municipal:

Resumo “FFD -Fundo De Financiamento De Descentralização - Educação” e “FSM - Fundo Social Municipal”	
Designação	Valor
Receita FFD	715 510,66 €
Receita FSM	197 305,11 €
<b>Total receita</b>	<b>912 815,77 €</b>
Despesa FFD	1 127 513,74 €
Despesa FSM	287 992,57 €
<b>Total despesa</b>	<b>1 415 506,31 €</b>
<b>Receita-Despesa</b>	<b>-502 690,54 €</b>

Na globalidade as despesas foram superiores às receitas em 502,69 mil euros.

O quadro seguinte evidencia as despesas e as receitas do Fundo de Financiamento e Descentralização da área social.

FFD - Fundo De Financiamento De Descentralização - Ação Social						
Código de Descentralização		Tipo de Descentralização		Classificação Económica (Local)		Valor
Código	Designação	Código	Designação	Código	Designação	
002	Ação Social	DS	Despesa	01* (D)	Despesas com pessoal	32 259,58 €
002	Ação Social	DS	Despesa	040701 (D)	Instituições Sem Fins Lucrativos (Santa Casa da Misericórdia de Arraiolos)	65 365,00 €
002	Ação Social	RAC	Receitas Transferidas AC	06030106 (R)	Transferência de competências - Lei 50/2018	95 051,00 €
<b>Total (receita-despesa)</b>						<b>-2 573,58 €</b>



**Município de Arraiolos**

---

**III - PROPOSTA DE APLICAÇÃO DE RESULTADOS**

Propõe-se que o resultado líquido negativo do exercício, no montante de (- 1.067.345,52 €), seja transferido para resultados transitados.

Arraiolos, 17 de abril de 2025



CÂMARA MUNICIPAL DE ARRAIOLOS

# DOCUMENTOS

## DEMONSTRAÇÕES FINANCEIRAS

RELATIVOS AO ANO  
FINANCEIRO DE 2024



**Município de Arraiolos**

---

**ANEXO ÀS DEMONSTRAÇÕES FINANCEIRAS**  
**ANO 2024**





Município de Arraiolos

## IV – DOCUMENTOS DE PRESTAÇÃO DE CONTAS - DEMONSTRAÇÕES FINANCEIRAS

### IV.1 BALANÇO

RUBRICAS	NOTAS	DATA	
		31/12/2024	31/12/2023
<b>ATIVO</b>			
<b>Ativo não corrente</b>			
Ativos fixos tangíveis	5	45 447 554,41 €	46 062 020,44 €
Propriedades de investimento			
Ativos intangíveis	3	69 818,96 €	59 847,35 €
Ativos biológicos			
Investimentos Participações financeiras	18	312 336,00 €	312 336,00 €
Devedores por empréstimos bonificados e subsídios reembolsáveis			
Clientes, contribuintes e utentes	18	3 322,99 €	5 809,63 €
Acionistas/sócios/associados			
Diferimentos	24	431 244,05 €	491 413,90 €
Outros ativos financeiros			
Ativos por impostos diferidos			
Outras contas a receber			
		<b>46 264 276,41 €</b>	<b>46 931 427,32 €</b>
<b>Ativo corrente</b>			
Inventários	10	112 258,02 €	121 208,37 €
Ativos biológicos			
Devedores por transferências e subsídios não reembolsáveis	18	185 494,65 €	488 944,47 €
Clientes, contribuintes e utentes	18	144 191,50 €	139 653,32 €
Estado e outros entes públicos		4 541,63 €	
Acionistas/sócios/associados			
Outras contas a receber	18	874 287,43 €	783 259,02 €
Diferimentos	24	164 533,20 €	131 846,27 €
Ativos financeiros detidos para negociação			
Outros ativos financeiros			
Ativos não correntes detidos para venda			
Caixa e depósitos	1/18	2 010 164,64 €	1 559 759,69 €
		<b>3 495 471,07</b>	<b>3 224 671,14</b>
<b>Total do ativo</b>		<b>49 759 747,48</b>	<b>50 156 098,46</b>
<b>PATRIMÓNIO LÍQUIDO</b>			
Património/Capital	30	32 258 465,42 €	32 258 465,42 €
Ações (quotas) próprias			
Outros instrumentos de capital próprio			
Prémios de emissão			
Reservas	30	317 624,83 €	317 624,83 €
Resultados transitados	30	-1 467 209,95 €	-623 225,09 €
Ajustamentos em ativos financeiros			
Excedentes de revalorização			
Outras variações no património líquido	30	14 546 474,37 €	13 726 594,52 €
Resultado líquido do período	30	-1 067 345,52 €	-810 600,94 €
Dividendos antecipados			
Interesses que não controlam			
<b>Total do Património Líquido</b>		<b>44 588 009,15 €</b>	<b>44 868 858,74 €</b>
<b>PASSIVO</b>			
<b>Passivo não corrente</b>			
Provisões	15		
Financiamentos obtidos	6/7/18	1 433 686,27 €	1 700 668,70 €
Fornecedores de investimentos			
Fornecedores	18		
Responsabilidades por benefícios pós-emprego			
Diferimentos	24	1 588 109,64 €	1 615 590,12 €
Passivos por impostos diferidos			
Outras contas a pagar			
		<b>3 021 795,91 €</b>	<b>3 316 258,82 €</b>
<b>Passivo corrente</b>			
Credores por transfer. e subsídios não reembolsáveis concedidos	18	491 413,90 €	547 303,84 €
Fornecedores	18	82 036,25 €	81 783,95 €
Adiantamentos de clientes, contribuintes e utentes			
Estado e outros entes públicos	18	120 874,29 €	122 265,08 €
Acionistas/sócios/associados			
Financiamentos obtidos	6/7/18	267 469,46 €	272 826,37 €
Fornecedores de investimentos	18	46 826,91 €	13 051,76 €
Outras contas a pagar	18	1 081 590,06 €	873 908,55 €
Diferimentos	24	59 731,55 €	59 841,35 €
Passivos financeiros detidos para negociação			
Outros passivos financeiros			
		<b>2 149 942,42</b>	<b>1 970 980,90</b>
<b>Total do Passivo</b>		<b>5 171 738,33</b>	<b>5 287 239,72</b>
<b>Total do Património Líquido e Passivo</b>		<b>49 759 747,48</b>	<b>50 156 098,46</b>



Município de Arraiolos

IV.2 Demonstração de Resultados por Natureza

RUBRICAS	NOTAS		PERÍODO	
			2024	2023
Impostos, contribuições e taxas	14/25	+	1 691 188,94 €	1 584 070,92 €
Vendas	13/25	+	283 643,00 €	269 863,28 €
Prestações de serviços e concessões	13/25	+	1 664 618,51 €	1 548 794,28 €
Transferências e subsídios correntes obtidos	25	+	8 572 060,85 €	7 320 209,25 €
Variações nos inventários da produção		+/-		
Trabalhos para a própria entidade	25	+	249 406,26 €	669 879,24 €
Custo das mercadorias vendidas e das matérias consumidas	10/26	-	-1 188 655,15 €	-1 327 022,72 €
Fornecimentos e serviços externos	26/28	-	-3 378 605,67 €	-3 471 221,92 €
Gastos com pessoal	26/29	-	-4 978 316,38 €	-4 570 935,31 €
Transferências e subsídios concedidos	26/27	-	-1 725 929,14 €	-1 815 417,55 €
Prestações sociais	26	-	-97 713,98 €	-42 353,81 €
Imparidade de inventários e ativos biológicos (perdas/reversões)	9	+/-	216,04 €	-2 487,10 €
Imparidade de dívidas a receber (perdas/reversões)	9	+/-	-10 616,65 €	14 816,72 €
Provisões (aumentos/reduções)		+/-		
Imparidade de investimentos não depreciables/amortizáveis (perdas/reversões)		+/-		
Aumentos/reduções de justo valor		+/-		
Outros rendimentos e ganhos	13/25	+	1 331 373,12 €	2 476 608,87 €
Outros gastos e perdas	26	-	-400 693,66 €	-406 804,34 €
<b>Resultados antes de depreciações e gastos de financiamento</b>			<b>2 011 976,09 €</b>	<b>2 247 999,81 €</b>
Gastos/reversões de depreciação e amortização	26/30	+/-	-3 030 859,26 €	-3 015 018,31 €
Imparidade de investimentos depreciables/amortizáveis (perdas/reversões)		+/-		
<b>Resultado operacional (antes de gastos de financiamento)</b>			<b>-1 018 883,17 €</b>	<b>-767 018,50 €</b>
Juros e rendimentos similares obtidos	25	+	- €	3 796,21 €
Juros e gastos similares suportados	26	-	-48 462,35 €	-47 378,65 €
<b>Resultado antes de impostos</b>			<b>-1 067 345,52 €</b>	<b>-810 600,94 €</b>
Imposto sobre o rendimento				
<b>Resultado líquido do período</b>			<b>-1 067 345,52 €</b>	<b>-810 600,94 €</b>



Município de Arraiolos

IV.3 Demonstração de Fluxos de Caixa

RUBRICAS	NOTAS	Períodos	
		31-12-2024	31-12-2023
<b>Fluxos de caixa das atividades operacionais</b>			
Recebimentos de clientes	+	1 629 456,02 €	1 814 384,84 €
Recebimento de contribuintes	+	1 523 934,83 €	1 530 664,55 €
Recebimentos de transferências e subsídios correntes		8 564 337,79 €	7 358 258,37 €
Recebimento de utentes	+	163 542,39 €	140 096,28 €
Pagamentos a fornecedores	-	-4 531 074,94 €	-4 792 950,36 €
Pagamentos ao pessoal	-	-4 951 575,04 €	-4 504 814,29 €
Pagamentos de transferências e subsídios	-	-1 711 269,80 €	-1 714 977,01 €
Pagamentos de prestações sociais	-	-114 973,50 €	-104 942,54 €
Caixa gerada pelas operações	+/-	<b>572 377,75 €</b>	<b>-274 280,16 €</b>
Outros recebimentos / pagamentos	+	-308 939,68 €	-251 737,62 €
	-		
<b>Fluxos de caixa das atividades operacionais</b>	<b>(a)</b> +/-	<b>263 438,07 €</b>	<b>-526 017,78 €</b>
<b>Fluxos de caixa das atividades de investimento</b>			
<b>Pagamentos respeitantes a:</b>			
Ativos fixos tangíveis	-	-1 933 467,22 €	-2 574 978,72 €
Ativos intangíveis	-	-23 370,00 €	-31 633,14 €
Propriedades de investimento			
Investimentos financeiros	-		
Outros ativos	-		
<b>Recebimentos provenientes de:</b>			
Ativos fixos tangíveis	+	30 037,11 €	9 232,50 €
Ativos intangíveis	+		
Propriedades de investimento	+		
Investimentos financeiros	+		
Outros ativos	+		
Subsídios ao investimento	+	731 090,56 €	567 828,66 €
Transferências de capital	+	1 747 621,94 €	1 472 789,00 €
Juros e rendimentos similares	+		
Dividendos	+		3 796,21 €
<b>Fluxos de caixa das atividades de investimento</b>	<b>(b)</b> +/-	<b>551 912,39 €</b>	<b>-552 965,49 €</b>
<b>Fluxos de caixa das atividades de financiamento</b>			
<b>Recebimentos provenientes de:</b>			
Financiamentos obtidos	+		
Realizações de capital e de outros instrumentos de capital	+		
Cobertura de prejuízos	+		
Doações	+		
Outras operações de financiamento	+		
<b>Pagamentos respeitantes a:</b>			
Financiamentos obtidos	-	-272 339,34 €	-282 173,36 €
Juros e gastos similares	-	-92 606,17 €	-74 497,70 €
Dividendos	-		
Reduções de capital e de outros instrumentos de capital	-		
Outras operações de financiamento	-		
<b>Fluxos de caixa das atividades de financiamento</b>	<b>(c)</b>	<b>-364 945,51 €</b>	<b>-356 671,06 €</b>
<b>Variação de caixa e seus equivalentes</b>	<b>(a)+(b)+(c)</b>	<b>450 404,95 €</b>	<b>-1 435 654,33 €</b>
<b>Efeito das diferenças de câmbio</b>	+/-		
<b>Caixa e seus equivalentes no início do período</b>	+/-	1 559 759,69 €	2 995 414,02 €
<b>Caixa e seus equivalentes no fim do período</b>	+/-	2 010 164,64 €	1 559 759,69 €
<b>CONCILIAÇÃO ENTRE CAIXA E SEUS EQUIVALENTES E SALDO DE GERÊNCIA</b>			
<b>Caixa e seus equivalentes no início do período</b>		<b>1 559 759,69 €</b>	<b>2 995 414,02 €</b>
- Equivalentes a caixa no início do período			
+ Parte do saldo de gerência que não constitui equivalentes de caixa			
-Variações cambiais de caixa no início do período			
= Saldo da gerência anterior		<b>1 559 759,69 €</b>	<b>2 995 414,02 €</b>
De execução orçamental		1 557 580,48 €	2 993 333,16 €
De operações de tesouraria		2 179,21 €	2 080,86 €
<b>Caixa e seus equivalentes no fim do período</b>		<b>2 010 164,64 €</b>	<b>1 559 759,69 €</b>
- Equivalentes a caixa no fim do período			
+ Parte do saldo de gerência que não constitui equivalentes de caixa			
- Variações cambiais de caixa no fim do período			
= Saldo da gerência seguinte		2 010 164,64 €	1 559 759,69 €
De execução orçamental		2 006 541,67 €	1 557 580,48 €
De operações de tesouraria		3 622,97 €	2 179,21 €



Município de Arraiolos

IV.4 Demonstração de Alterações ao Património Líquido

DESCRÇÃO	NOTAS	Capital/ Património Realizado	Reservas	Resultados transitados	Outras variações no património líquido	Resultado líquido do período	TOTAL	Interesses que não controlam	Total do património líquido
<b>POSIÇÃO NO INICIO DO PERÍODO</b>	(1)	32 258 465,42 €	317 624,83 €	-623 225,09 €	13 726 594,52 €	-810 600,94 €	44 868 858,74 €	0,00 €	44 868 858,74 €
<b>ALTERAÇÕES NO PERÍODO</b>				777 217,02 €	1 188 687,24 €	-810 600,94 €	1 155 303,32 €		1 155 303,32 €
Ajustamentos de transição de referencial contabilístico									
Alterações de políticas contabilísticas									
Diferenças de conversão de demonstrações financeiras									
Realização do excedente de revalorização									
Excedentes de revalorizações e respetivas variações					1 987 262,68 €		1 987 262,68 €		1 987 262,68 €
Transferências e subsídios de capital				777 217,02 €	-798 575,44 €	-810 600,94 €	-831 959,36 €		-831 959,36 €
Outras alterações reconhecidas no Património Líquido									
Correção de erros materiais									
	(2)	0,00 €	0,00 €	777 217,02 €	1 188 687,24 €	-810 600,94 €	1 155 303,32 €	0,00 €	1 155 303,32 €
<b>RESULTADO LÍQUIDO DO PERÍODO</b>	(3)					-1 067 345,52 €	-1 067 345,52 €	0,00 €	-1 067 345,52 €
<b>RESULTADO INTEGRAL</b>	(4) = (2) + (3)					-1 877 946,46 €	87 957,80 €	0,00 €	87 957,80 €
<b>OPERAÇÕES COM DETENTORES DE CAPITAL NO PERÍODO</b>									
Realizações de capital/património									
Entradas para coberturas de perdas				-1 621 201,88 €	-368 807,39 €	1 621 201,88 €	-368 807,39 €		-368 807,39 €
Outras operações									
Subscrições de prémios de emissão									
	(5)	0,00 €	0,00 €	-1 621 201,88 €	-368 807,39 €	1 621 201,88 €	-368 807,39 €	0,00 €	-368 807,39 €
<b>POSIÇÃO NO FIM DO PERÍODO</b>	(6) = (1) + (2) + (3) + (5)	32 258 465,42 €	317 624,83 €	-1 467 209,95 €	14 546 474,37 €	-1 067 345,52 €	44 588 009,15 €	0,00 €	44 588 009,15 €



## Município de Arraiolos

---

### **V - ANEXO ÀS DEMONSTRAÇÕES FINANCEIRAS**

#### **V.1 Identificação da entidade, período de relato e referencial contabilístico**

##### **V.1.1 Identificação da entidade e período de relato**

**Designação:** Município de Arraiolos

**Endereço:** Praça do Município, n.º 27 – 7040-027 Arraiolos

**NIF:** 501258027

**Período de relato:** 01-01-2024 a 31-12-2024

##### **V.1.2 Recursos Humanos**

Existem 205 trabalhadores ao serviço no Município de Arraiolos, a 31 de dezembro de 2024, distribuídos da seguinte forma: 28 técnicos superiores (nos quais estão incluídos: 4 chefes de divisão, 1 coordenador da proteção civil e um dirigente intermédio de 3º grau), 3 na carreira de informática, 46 assistentes técnicos (dos quais 11 são coordenadores técnicos), 127 assistentes operacionais e 1 chefe de gabinete no Gabinete de Apoio à Presidência. Relativamente à relação jurídica de emprego, da totalidade dos trabalhadores, apenas existe um a contrato a termo certo e um contrato a termo incerto.



## **Município de Arraiolos**

---

### **V.2 Referencial contabilístico de preparação das demonstrações financeiras**

As demonstrações financeiras foram preparadas de acordo com o referencial do Sistema de Normalização Contabilística para as Administrações Públicas (SNC-AP), aprovado pelo Decreto-Lei n.º 192/2015, de 11 de setembro, na sua versão atual, e foram aplicados os requisitos das Normas de Contabilidade Pública (NCP) relevantes para a Entidade.

As demonstrações financeiras da entidade incluem a comparabilidade entre exercícios, não tendo a entidade recorrido às Normas Internacionais de Contabilidade Aplicada ao Setor Público (IPSAS) 33, por se concluir que não surgiram novas situações que necessitassem de aplicação de requisitos de transição.



**Município de Arraiolos**

**V.3 Rubrica de caixa e em depósitos bancários**

A desagregação dos valores inscritos na Rubrica Caixa e Depósitos no Balanço em 31 de dezembro de 2024, por comparação com o período anterior, apresenta-se no quadro seguinte:

<b>Nota 1 Desagregação da Caixa e Depósitos</b>			
<b>Conta</b>	<b>Designação</b>	<b>31-12-2024</b>	<b>31-12-2023</b>
11.	Caixa	1 841,05 €	1 739,93 €
	Depósitos à ordem		
12.2	Depósitos bancários à ordem	2 008 323,59 €	1 558 019,76 €
	Outros depósitos		
13.2	Depósitos consignados	0,00 €	0,00 €
13.3	Depósitos de garantias e cauções	0,00 €	0,00 €
<b>TOTAL</b>		<b>2 010 164,64 €</b>	<b>1 559 759,69 €</b>

Para as mesmas datas, os valores da execução orçamental e de operações de tesouraria, apresentam-se conforme segue:

<b>Designação</b>	<b>31-12-2024</b>	<b>31-12-2023</b>
- Execução orçamental	2 006 541,67 €	1 557 580,48 €
- Operações de tesouraria	3 622,97 €	2 179,21 €
<b>Saldo da gerência</b>	<b>2 010 164,64 €</b>	<b>1 559 759,69 €</b>



## Município de Arraiolos

---

### **V.4 Principais políticas contabilísticas, alterações nas estimativas contabilísticas e erros**

#### **V.4.1 Bases de mensuração usadas na preparação das demonstrações financeiras**

As demonstrações financeiras anexas foram preparadas no pressuposto da continuidade das operações, a partir dos registos contabilísticos do Município de Arraiolos, apresentam de forma apropriada a posição financeira, o desempenho financeiro e os fluxos de caixa da entidade. Representam de forma fiel os efeitos das transações, outros acontecimentos e condições, de acordo com a definição e critérios de reconhecimento de ativos, passivos, rendimentos e gastos estabelecidos na estrutura concetual e nas Normas de Contabilidade Pública (NCP). Assim, as demonstrações financeiras garantem consistência na apresentação de um período para o outro e não existe compensação entre gastos e rendimentos, ou entre ativos e passivos.

#### **V.4.2 Principais políticas contabilísticas**

##### **V.4.2.1 Ativos fixos tangíveis**

Os ativos fixos tangíveis encontram-se registados ao custo de aquisição, deduzido das depreciações e das perdas por imparidade acumuladas. No caso dos prédios rústicos e urbanos, para os quais não exista informação fiável e atualizada sobre o custo ou sobre o custo depreciado, foram mensurados pelo seu Valor Patrimonial Tributário (VPT).

Os ativos fixos tangíveis adquiridos encontram-se registados ao seu custo de aquisição, o qual inclui o custo de compra, quaisquer custos diretamente atribuíveis às atividades necessárias para colocar os ativos na localização e condição necessárias para operarem da forma pretendida.

O custo de um bem do ativo fixo tangível é reconhecido como ativo se, e apenas se: (a) for provável que fluirão para o Município de Arraiolos benefícios económicos futuros ou potencial de serviço associados ao bem e (b) o custo ou o justo valor do bem puder ser mensurado com fiabilidade.

Quando um ativo fixo tangível é adquirido através de uma transação sem contraprestação, o seu custo inicial à data de aquisição é o seu justo valor nessa data.

Os gastos de conservação e reparação que não aumentem a vida útil dos ativos nem resultem em outros benefícios económicos para o ativo, como o aumento da capacidade ou





## Município de Arraiolos

---

potência, melhoria da qualidade do output e redução significativa dos custos de operação, são reconhecidos como gastos do período em que ocorrem.

Os ativos fixos tangíveis em curso representam ativos que ainda não se encontram em condições necessárias ao seu funcionamento/utilização. Estes ativos fixos tangíveis passarão a ser depreciados a partir do momento em que os ativos subjacentes estejam disponíveis para uso e nas condições necessárias para operar de acordo com o pretendido pela gestão.

A quantia amortizável de um ativo fixo tangível é imputada numa base sistemática durante a sua vida útil. As depreciações são calculadas, quando os bens estejam disponíveis para uso, pelo método da linha reta, em sistema de duodécimos, em conformidade com as vidas úteis de referência previstas no Classificador Complementar 2 – Cadastro e vidas úteis dos ativos fixos tangíveis, intangíveis e propriedades de investimento, desde que não se mostrem contrárias às estimativas de utilização do ativo, tendo em consideração a sua obsolescência ou outro desgaste que ocorra nas circunstâncias em que ele é utilizado. Nesta situação, são casuisticamente justificadas as razões que explicam uma eventual alteração do tempo de vida útil.

### **V.4.2.2 Propriedades de investimento**

Se existentes, as propriedades de investimento encontram-se reconhecidas e mensuradas pelo modelo do custo, isto é, ao custo menos depreciações acumuladas e quaisquer perdas por imparidade acumuladas.

As depreciações são calculadas, quando os bens estejam disponíveis para uso, pelo método da linha reta, em sistema de duodécimos, em conformidade com as estimativas de utilização do ativo, tendo em consideração a sua obsolescência ou outro desgaste que ocorra nas circunstâncias em que ele é utilizado. Para este efeito são tidas em consideração as vidas úteis de referência previstas no Classificador complementar 2 – Cadastro e vidas úteis dos ativos fixos tangíveis, intangíveis e propriedades de investimento, desde que não se mostrem contrárias às estimativas de utilização do ativo.

### **V.4.2.3 Ativos intangíveis**

Os ativos intangíveis encontram-se reconhecidos e mensurados pelo seu custo de aquisição, menos amortizações acumuladas e eventuais perdas por imparidade acumuladas.



## Município de Arraiolos

---

Compreende, essencialmente, licenças de software, programas de computador e marcas e patentes.

Um ativo intangível apenas é reconhecido quando for provável que dele advenham benefícios económicos futuros ou potencial de serviço esperado e se o custo ou justo valor do ativo possa ser mensurado com fiabilidade.

As despesas de desenvolvimento são capitalizadas, quando a entidade demonstre a capacidade para completar o seu desenvolvimento e iniciar a sua comercialização ou uso e para as quais seja provável que o ativo criado venha a gerar benefícios económicos futuros. As despesas de desenvolvimento que não cumpram estes critérios são registadas como gasto do período em que ocorram.

A quantia amortizável de um ativo intangível é imputada numa base sistemática durante a sua vida útil. A amortização, calculada numa base duodecimal, começa quando o ativo está disponível para uso, isto é, quando se encontra na localização e condição necessárias para operar da forma pretendida pelo órgão de gestão. Para este efeito são tidas em consideração as vidas úteis de referência previstas no Classificador complementar 2 – Cadastro e vidas úteis dos ativos fixos tangíveis, intangíveis e propriedades de investimento, desde que não se mostrem contrárias às estimativas de utilização do ativo, tendo em consideração a sua obsolescência ou outro desgaste que ocorra nas circunstâncias em que ele é utilizado. Nesta situação, são casuisticamente justificadas as razões que explicam uma eventual alteração do tempo de vida útil. O método de amortização deve refletir o padrão pelo qual se espera que os benefícios económicos futuros ou potencial de serviço sejam consumidos pela entidade. O método de amortização utilizado no período de relato é o método da linha reta. As licenças de software e programas de computador têm uma vida útil estimada de 3 anos. As marcas e patentes têm uma vida útil estimada de 5 anos.

### **V.4.2.4 Acordos de concessão de serviços: Concedente**

Os ativos de concessão de serviços são reconhecidos quando o Município de Arraiolos controla quais os serviços que o concessionário tem de prestar com o ativo, a quem tem de os prestar e a que preço, controlando, através de propriedade, o ativo no final do termo do acordo.



## Município de Arraiolos

---

### **V.4.2.5 Locações**

A classificação das locações financeiras ou operacionais é realizada em função da substância dos contratos. Assim, os contratos de locação são classificados como locações financeiras se através deles forem transferidos substancialmente todos os riscos e vantagens inerentes à propriedade do ativo. As restantes locações são classificadas como operacionais.

Os Ativos fixos tangíveis adquiridos mediante contratos de locação financeira, bem como as correspondentes responsabilidades, são contabilizados reconhecendo os ativos fixos tangíveis e as depreciações acumuladas correspondentes e as dívidas pendentes de liquidação de acordo com o plano financeiro contratual. Adicionalmente, os juros incluídos no valor das rendas e as depreciações dos ativos fixos tangíveis são reconhecidos como gastos na demonstração dos resultados do período a que respeitam.

Os ativos com contratos de locação são totalmente depreciados durante o prazo de locação.

### **V.4.2.6 Participações financeiras**

Os investimentos financeiros em subsidiárias, empreendimentos conjuntos e associadas podem ser mensurados em conformidade com a NCP 18 (justo valor ou ao custo) ou ao método da equivalência patrimonial conforme previsto na NCP 23.

Pelo método do custo, o investimento é reconhecido inicialmente pelo seu custo de aquisição, sendo subsequentemente ajustado de quaisquer perdas por imparidade.

O método de equivalência patrimonial é aplicado na contabilização dos investimentos financeiros das entidades sobre as quais exerce influência significativa ou controlo.

A existência de influência significativa por parte de uma entidade é geralmente evidenciada por uma ou mais das seguintes formas: (a) Representação no conselho de administração ou órgão de gestão equivalente da participada; (b) Participação em processos de decisão de políticas; (c) Transações materiais entre o investidor e a participada; (d) Intercâmbio de pessoal de gestão; ou (e) Prestação de informação técnica essencial.

Pelo método da equivalência patrimonial, o investimento financeiro é reconhecido pelo custo aquando do reconhecimento inicial, sendo a quantia escriturada aumentada ou diminuída para reconhecer a evolução da quota-parte da investidora nos resultados da participada depois da data da aquisição. A quota-parte da investidora nos resultados da participada é reconhecida nos resultados da investidora. As distribuições recebidas de uma participada



## Município de Arraiolos

---

reduzem a quantia escriturada do investimento. A quantia escriturada poderá também ter de ser ajustada por forma a refletir a evolução do interesse da investidora na participada resultante de alterações no capital próprio desta que não tenham sido reconhecidas nos seus resultados. Tais alterações incluem as provenientes de revalorização de ativos fixos tangíveis e de diferenças de transposição de moeda estrangeira. A parte da investidora nessas alterações é reconhecida diretamente no património líquido.

O Município seguirá o método do custo para valorização dos seus investimentos financeiros, já que no presente essa participação se cinge à participação no Fundo de Apoio Municipal (FAM), subconta 41.4.1.1 no montante de 312.336,00 €.

### **V.4.2.7 Imparidade de ativos**

À data de cada relato, e sempre que seja identificado um evento ou alteração nas circunstâncias que indiquem que o montante pelo qual o ativo se encontra registado excede a quantia recuperável, é efetuada uma avaliação de imparidade dos ativos fixos tangíveis e intangíveis.

Sempre que o montante pelo qual o ativo se encontra registado é superior à sua quantia recuperável, é reconhecida uma perda por imparidade, registada na demonstração dos resultados do período. A quantia recuperável é a mais alta entre o justo valor menos custos de vender do ativo e o seu valor de uso.

O valor de uso é o valor presente do potencial de serviço remanescente do ativo, no caso dos “Ativos não geradores de Caixa”, e o valor presente dos fluxos de caixa futuros estimados que são esperados que surjam do uso continuado do ativo e da sua alienação no final da sua vida útil, no caso dos “Ativos geradores de Caixa”.

A reversão de perdas por imparidade reconhecidas em exercícios anteriores é registada quando se conclui que as perdas por imparidade reconhecidas anteriormente já não existem ou diminuíram. A reversão das perdas por imparidade é reconhecida na demonstração dos resultados (ganhos).

### **V.4.2.8 Inventários**

Os inventários são reconhecidos pelo custo de aquisição, utilizando-se como método de custeio das saídas, o custo médio ponderado. Os inventários finais estão valorizados ao custo médio ponderado, o qual é inferior ao valor realizável líquido.



## Município de Arraiolos

---

O valor realizável líquido refere-se à quantia líquida que a entidade espera realizar com a venda dos inventários no decurso normal das operações. Quando o valor do custo é superior ao valor realizável líquido é registado um ajustamento (perda por imparidade) pela respetiva diferença. As variações do período nas perdas por imparidade de inventários são registadas nas rubricas de resultados “Perdas por imparidade em inventários” e “Reversões de perdas por imparidade em inventários”.

Quando os inventários são vendidos ou consumidos, a quantia escriturada desses inventários é reconhecida como um gasto do período em que o respetivo rendimento é reconhecido.

### **V.4.2.9 Instrumentos financeiros**

O Município reconhece um ativo financeiro, um passivo financeiro ou um instrumento de capital próprio apenas quando se torne uma parte das disposições contratuais do instrumento.

Ativo financeiro é qualquer ativo que seja: (a) Dinheiro; (b) Um instrumento de capital próprio de uma outra entidade; (c) Um direito contratual: (i) De receber dinheiro ou outro ativo financeiro de uma outra entidade; (ii) De trocar ativos financeiros ou passivos financeiros com outra entidade segundo condições que são potencialmente favoráveis para a entidade.

Os ativos financeiros são registados ao custo amortizado e apresentados no balanço deduzidos de eventuais perdas por imparidade, de forma a refletir o seu valor realizável líquido. As perdas por imparidade são registadas na sequência de eventos ocorridos que indiquem, objetivamente e de forma quantificável, que a totalidade ou parte do saldo em dívida não será recebido.

Passivo financeiro é qualquer passivo que seja: (a) Uma obrigação contratual: (i) Para entregar dinheiro ou outro ativo financeiro a uma outra entidade; ou (ii) Para trocar ativos financeiros ou passivos financeiros com outra entidade segundo condições que são potencialmente desfavoráveis.

Os passivos financeiros são registados no passivo ao custo amortizado, deduzido dos custos de transação que sejam diretamente atribuíveis à emissão desses passivos. O seu desreconhecimento só ocorre quando cessarem as obrigações decorrentes dos contratos, designadamente quando tiver havido lugar a liquidação, cancelamento ou expiração.



## Município de Arraiolos

---

Os ativos e passivos financeiros ao custo amortizado incluem: Clientes; Contas a receber; Fornecedores; Contas a pagar; Financiamentos obtidos; Instrumento de capital próprio é qualquer contrato que evidencie um interesse residual nos ativos de uma entidade depois de deduzir todos os seus passivos.

Os instrumentos financeiros encontram-se valorizados de acordo com os seguintes critérios:

- **Clientes e outras dívidas de terceiros**

As contas "clientes" e "outras contas a receber" estão reconhecidas pelo seu valor nominal diminuído de eventuais perdas por imparidades, para que as mesmas reflitam o seu valor realizável líquido.

Os valores refletidos no Balanço a título de Clientes e Outros Valores a Receber, respeitam a saldos por receber de prestações de serviços, vendas e apoios contratuais acordados, para além de contratos de financiamento homologados já em execução (para os quais foi solicitado pedidos de pagamento) ou a aguardar o seu início ou execução.

A imparidade das contas a receber é estabelecida quando há evidência objetiva de que a autarquia não receberá a totalidade dos montantes em dívida conforme as condições originais das suas contas a receber .

- **Fornecedores e outras dívidas a terceiros**

As contas a pagar a fornecedores e outros terceiros, que não vencem juros, são registadas pelo seu valor nominal.

- **Financiamentos bancários (empréstimos)**

Os financiamentos são registados no passivo pelo custo. Os financiamentos são classificados como passivo não corrente, na parte em que a Entidade tem o direito incondicional para diferir a liquidação do passivo por mais 12 meses após a data de relato, e como passivos correntes as quantias que se vencem até 12 meses da data deste relato.

Relativamente aos financiamentos obtidos, foram capitalizados juros dos empréstimos com projetos ainda em curso. O valor dos juros imputados foi proporcional ao valor financiado para o respetivo projeto. Esta capitalização foi efetuada para:

- a) Empréstimo de 548.020,00 € da Caixa Geral de Depósitos, na parte proporcional ao projeto de "Remodelação de Antiga Escola para Construção de Casa Mortuária",



## Município de Arraiolos

---

uma vez que o outro projeto (“Construção de Pista de Atletismo no Campo Cunha Rivara”) incluído neste empréstimo já se encontra concluído.

- b) Empréstimo de 1.100.000,00 € da Caixa Geral de Depósitos, referente ao projeto “Construção da Rede Pedonal de Ligação a Equipamentos Públicos”.

- **Periodizações**

As transações são contabilisticamente reconhecidas quando são geradas, independentemente do momento em que são recebidas ou pagas. As diferenças entre os montantes recebidos e pagos e os correspondentes rendimentos e gastos são registados nas rubricas «Outras contas a receber e a pagar» e «Diferimentos».

- **Caixa e depósitos bancários**

Os montantes incluídos na rubrica caixa e seus equivalentes, correspondem aos valores em caixa e depósitos.

### **V.4.2.10 Provisões, passivos contingentes e ativos contingentes**

Uma provisão só é reconhecida quando, cumulativamente:

- Tem uma obrigação presente (legal ou construtiva) como resultado de um acontecimento passado;
- É provável que seja exigido um exfluxo de recursos incorporando benefícios económicos ou potencial de serviço para pagar essa obrigação;
- Pode ser feita uma estimativa fiável da quantia dessa obrigação.

Uma provisão é mensurada pela melhor estimativa do dispêndio exigido para liquidar a obrigação presente à data de relato. A melhor estimativa corresponde à quantia que o Município de Arraiolos racionalmente pagaria para liquidar a obrigação à data de relato ou para a transferir para um terceiro nessa data.

As estimativas do desfecho e do efeito financeiro são determinadas pelo julgamento do órgão de gestão, tendo em consideração a experiência de transações similares e, em alguns casos, os relatórios de peritos independentes, nomeadamente do mandatário judicial.

As provisões são revistas em cada data de relato e ajustadas para refletirem a melhor estimativa corrente. Se deixar de ser provável que é necessário um exfluxo de recursos incorporando benefícios económicos ou potencial de serviço para liquidar a obrigação, a



## Município de Arraiolos

---

provisão deve ser revertida. Uma provisão apenas é utilizada para dispêndios relativamente aos quais foi originalmente reconhecidas.

Os passivos contingentes são definidos como: (i) obrigações possíveis que surjam de acontecimentos passados e cuja existência somente será confirmada pela ocorrência, ou não, de um ou mais acontecimentos futuros, incertos e não totalmente sob o seu controlo; ou (ii) obrigações presentes que surjam de acontecimentos passados mas que não são reconhecidas porque não é provável que um exfluxo de recursos que incorpore benefícios económicos seja necessário para liquidar a obrigação, ou a quantia da obrigação não pode ser mensurada com suficiente fiabilidade. Os passivos contingentes são divulgados, a menos que seja remota a possibilidade de um exfluxo de recursos.

Os ativos contingentes surgem normalmente de eventos não planeados ou outros esperados que darão origem à possibilidade de um influxo de benefícios económicos. O Município não reconhece ativos contingentes no balanço, procedendo apenas à sua divulgação no anexo se considerar que os benefícios económicos que daí poderão resultar forem prováveis. Quando a sua realização for virtualmente certa, então o ativo não é contingente e o reconhecimento é apropriado.

### **V.4.2.11 Regime do acréscimo**

O Município regista os seus gastos e rendimentos na base do acréscimo, pela qual são reconhecidos à medida que são gerados, independentemente do momento em que são pagos ou recebidos. As diferenças entre os montantes recebidos e pagos e os correspondentes gastos e perdas e rendimentos e ganhos são registadas nas rubricas “Outras contas a receber”, “Outras contas a pagar” ou “Diferimentos”.

O Município aborda as matérias relacionadas com o reconhecimento e mensuração do rendimento de transações, tendo em conta o prescrito nas NCP 13 – Rendimentos de transações com contraprestação nos rendimentos de transações com contraprestação. O rédito compreende o justo valor da contraprestação recebida ou a receber pelas vendas e prestações de serviços decorrentes da atividade normal do Município de Arraiolos, na data da prestação dos serviços ou se periódicos, no fim do período a que dizem respeito.

O reconhecimento do rendimento de transações sem contraprestação é processado tendo em conta o prescrito na NCP 14 - Vendas e prestações de serviços.





## Município de Arraiolos

---

As transferências/subsídios obtidos são reconhecidos quando existe uma garantia razoável que irão ser recebidos e que o Município cumprirá as condições exigidas para a sua concessão. A dotação do Orçamento de Estado é atribuída anualmente ao Município em conformidade com a Lei do Orçamento do Estado, sendo o respetivo rendimento reconhecido mensalmente.

As transferências/subsídios obtidos afetos a despesas correntes e à depreciação e amortização de ativos são diferidos no Balanço, na rubrica de Diferimentos, sendo registados como rendimento do período (rubrica “Transferências e subsídios correntes obtidos”), na proporção, respetivamente, dos correspondentes gastos incorridos e dos gastos de depreciação e de amortização dos ativos durante a vida do projeto, independentemente do momento do recebimento dos mesmos.

As transferências/subsídios relacionados com ativos fixos tangíveis e intangíveis são inicialmente reconhecidos no Património Líquido, sendo posteriormente reconhecidos na demonstração dos resultados (rubrica “Imputação de subsídios e transferências para investimentos”) numa base sistemática e racional durante os períodos contabilísticos necessários para balanceá-los com os gastos relacionados, ou seja, na proporção dos respetivos gastos de depreciação e de amortização durante a vida útil dos ativos. No caso de o subsídio estar relacionado com ativos não depreciáveis, são mantidos no Património Líquido, exceto se a respetiva quantia for necessária para compensar qualquer perda por imparidade. As transferências/subsídios reembolsáveis são contabilizadas como Passivos, na rubrica “Financiamentos obtidos”.

### **V.4.2.12 Julgamentos e estimativas**

A preparação de demonstrações financeiras exige que a gestão do Município efetue julgamentos e estimativas que afetam os montantes de rendimentos, gastos, ativos, passivos e divulgações a data de relato, pelo que as presentes demonstrações financeiras incluem rubricas que resultam de estimativas e julgamentos utilizados na aplicação das políticas contabilísticas do Município.

As estimativas acima referidas são determinadas pelos julgamentos da gestão do Município, os quais se baseiam na melhor informação e conhecimento de eventos presentes, e nas ações que o Município considera poder vir a desenvolver no futuro.



## Município de Arraiolos

---

É considerado que as escolhas efetuadas são as apropriadas e que as demonstrações financeiras apresentam, de forma adequada, a posição financeira do Município e o resultado das suas transações em todos os aspetos considerados materialmente relevantes.

Os principais juízos de valor efetuados na preparação das demonstrações financeiras foram os seguintes:

- Vidas úteis dos ativos fixos tangíveis, ativos intangíveis e propriedades de investimento;
- Análises de imparidade de ativos fixos tangíveis, ativos intangíveis e propriedades de investimento;
- Registo de imparidades, provisões e divulgações de passivos e ativos contingentes;
- Especializações diversas.

### **V.4.2.13 Principais pressupostos relativos ao futuro**

As demonstrações financeiras anexas foram preparadas no pressuposto da continuidade das operações, a partir dos registos contabilísticos do Município de Arraiolos mantidos de acordo com princípios contabilísticos geralmente aceites em Portugal, para o setor público.

Os acontecimentos ocorridos após a data do balanço, mas antes da data de aprovação das demonstrações financeiras pelo Órgão Executivo e desde que proporcionem informação adicional sobre condições que existiam a data do balanço, são refletidos nas demonstrações financeiras do período. Os eventos ocorridos após a data do balanço que sejam indicativos de condições que surgiram após a data do balanço (“acontecimentos que não dão lugar a ajustamentos”) são divulgados no anexo as demonstrações financeiras, se forem considerados materiais.

### **V.4.2.14 Alterações em estimativas contabilísticas com efeito no período corrente ou que se espera que tenham efeito em períodos futuros.**

Não existem.



## V 5 - NOTAS ÀS DEMONSTRAÇÕES FINANCEIRAS

### Nota 3 - Ativos Intangíveis

#### 3.1 Ativos intangíveis – variação das amortizações e perdas por imparidades acumuladas

##### a. Bases de mensuração

Os ativos intangíveis adquiridos em 2024, pelo valor de 23.370,00 €, encontram-se registados ao seu custo de aquisição de acordo com os princípios contabilísticos geralmente aceites até aquela data, deduzido das amortizações. Durante o exercício não foram adquiridos ativos intangíveis em curso. O valor bruto dos ativos intangíveis e intangíveis em curso, totaliza no final do exercício 481.413,41 €.

##### b. Método de amortização

As amortizações dos ativos intangíveis são calculadas, após a data em que os bens se encontrem disponíveis para utilização, pelo método da linha reta, em conformidade com o período de vida útil constante no Classificador Complementar 2. Sempre que se justifique a vida útil dos ativos é revista em função das qualificações exigidas para a sua operacionalidade, podendo nestes casos serem adotados outras estimativas de amortização. Durante o exercício foram reconhecidas amortizações no valor de 13.398,39 €, totalizando as amortizações acumuladas o valor de 411.594,45 €.

##### c. As vidas úteis ou as taxas de amortização usadas

As Fichas de Cadastro estão atualizadas à data de relato, onde consta, para cada elemento aplicável do ativo intangível, entre outra informação, a respetiva vida útil ou taxa de amortização, bem como a respetiva quantia escriturada líquida.

##### d. Quantia escriturada bruta e líquida

No final do exercício o valor escriturado passou de 59.847,35 € para 69.818,96 €. Encontram-se em uso 395.233,10 € de ativos intangíveis totalmente amortizados.



Município de Arraiolos

Seguem-se os quadros à nota 3 com a discriminação dos respetivos valores:

Q 3.1 - AI - variação das amortizações e perdas por imparidades acumuladas								
Rubricas	Início do Período				Fim do Período			
	Quantia Bruta	Amortizações acumuladas	Perdas por imparidade acumuladas	Quantia Escriturada	Quantia Bruta	Amortizações acumuladas	Perdas por imparidade acumuladas	Quantia Escriturada
440 Ativos intangíveis de domínio público	- €	- €	- €	- €	- €	- €	- €	- €
441 Goodwill	- €	- €	- €	- €	- €	- €	- €	- €
442 Projetos de desenvolvimento	- €	- €	- €	- €	- €	- €	- €	- €
443 Programas de computador e sistemas de informação	428 591,05 €	398 196,06 €	- €	30 394,99 €	451 961,05 €	411 594,45 €	- €	40 366,60 €
444 Propriedade industrial e intelectual	- €	- €	- €	- €	- €	- €	- €	- €
446 Outros	- €	- €	- €	- €	- €	- €	- €	- €
454 Ativos intangíveis em curso	29 452,36 €	- €	- €	29 452,36 €	29 452,36 €	- €	- €	29 452,36 €
<b>TOTAL</b>	<b>458 043,41 €</b>	<b>398 196,06 €</b>	<b>- €</b>	<b>59 847,35 €</b>	<b>481 413,41 €</b>	<b>411 594,45 €</b>	<b>- €</b>	<b>69 818,96 €</b>

Q 3.2 - AI - quantia escriturada e variações no período								
Rubricas	Quantia escriturada inicial	Variações						Quantia escriturada final
		Adições	Transferências internas	Revalorizações	Reversão de Perdas por imparidade	Amortizações do período	Diminuições	
440 Ativos intangíveis de domínio público	- €	- €	- €	- €	- €	- €	- €	- €
441 Goodwill	- €	- €	- €	- €	- €	- €	- €	- €
442 Projetos de desenvolvimento	- €	- €	- €	- €	- €	- €	- €	- €
443 Programas de computador e sistemas de informação	30 394,99 €	23 370,00 €	- €	- €	- €	-13 398,39 €	- €	40 366,60 €
444 Propriedade industrial e intelectual	- €	- €	- €	- €	- €	- €	- €	- €
446 Outros	- €	- €	- €	- €	- €	- €	- €	- €
454 Ativos intangíveis em curso	29 452,36 €	- €	- €	- €	- €	- €	- €	29 452,36 €
<b>TOTAL</b>	<b>59 847,35 €</b>	<b>23 370,00 €</b>	<b>- €</b>	<b>- €</b>	<b>- €</b>	<b>-13 398,39 €</b>	<b>- €</b>	<b>69 818,96 €</b>

Q 3.2A - AI - desagregação das adições										
Rubricas	Adições									
	Internas	Compra	Cessão	Transfer. ou troca	Doação	Dação em pagamento	Locação fin.	Fusão, cisão, ...	Outras	Total
440 Ativos intangíveis de domínio público	- €	- €	- €	- €	- €	- €	- €	- €	- €	- €
441 Goodwill	- €	- €	- €	- €	- €	- €	- €	- €	- €	- €
442 Projetos de desenvolvimento	- €	- €	- €	- €	- €	- €	- €	- €	- €	- €
443 Programas de computador e sistemas de informação	- €	23 370,00 €	- €	- €	- €	- €	- €	- €	- €	23 370,00 €
444 Propriedade industrial e intelectual	- €	- €	- €	- €	- €	- €	- €	- €	- €	- €
446 Outros	- €	- €	- €	- €	- €	- €	- €	- €	- €	- €
454 Ativos intangíveis em curso	- €	- €	- €	- €	- €	- €	- €	- €	- €	- €
<b>TOTAL</b>	<b>- €</b>	<b>23 370,00 €</b>	<b>- €</b>	<b>- €</b>	<b>- €</b>	<b>- €</b>	<b>- €</b>	<b>- €</b>	<b>- €</b>	<b>23 370,00 €</b>

Q 3.2B - AI - desagregação das diminuições						
Rubricas	Diminuições					
	Alienações a título oneroso	Transferência ou troca	Fusão, cisão, reestruturação	Outras	Total	
440 Ativos intangíveis de domínio público	- €	- €	- €	- €	- €	
441 Goodwill	- €	- €	- €	- €	- €	
442 Projetos de desenvolvimento	- €	- €	- €	- €	- €	
443 Programas de computador e sistemas de informação	- €	- €	- €	- €	- €	
444 Propriedade industrial e intelectual	- €	- €	- €	- €	- €	
446 Outros	- €	- €	- €	- €	- €	
454 Ativos intangíveis em curso	- €	- €	- €	- €	- €	
<b>TOTAL</b>	<b>- €</b>	<b>- €</b>	<b>- €</b>	<b>- €</b>	<b>- €</b>	



## Município de Arraiolos

---

### **Nota 4 - Acordos de concessão de serviços: concedente**

Nos termos do Decreto-Lei n.º 344-B/82, de 1 de setembro, com as alterações introduzidas pelo Decreto-Lei n.º 341/90, de 30 de outubro, bem como, nos termos do disposto no Decreto-Lei n.º 182/95 e no Decreto-Lei n.º 184/95, ambos de 27 de julho, o Município de Arraiolos, enquanto concedente, celebrou com a E-Redes enquanto concessionário o contrato de concessão para exploração da energia elétrica em baixa.

A renda devida ao concessionário encontra-se estabelecida na Portaria n.º 437/2001, de 28 de abril, e pelo Decreto-Lei n.º 230/2008, de 27 de novembro.

De igual forma o contrato, estabelece a eventual indemnização devida pelo Município em caso de resgate ou ou extinção por decurso do prazo contratual, cujo valor corresponde ao valor contabilístico líquido dos bens afetos à concessão.

O contrato foi estabelecido por prazo de 20 anos, pelo que o mesmo deveria ter terminado em dezembro de 2021. Contudo face ao arrastamento do lançamento do novo concurso, cuja responsabilidade cabe ao Governo, o contrato tem sido sucessivamente prolongado.

De acordo com a NCP – Norma Contabilidade Pública n.º 4 no parágrafo n.º 5, são apresentadas as definições de: concessão, concessionário e concedente. Sendo que uma concessão é um acordo vinculativo entre um concessionário, que usa os ativos da concessão para prestar um serviço público, em nome do concedente.

A mesma NCP, no parágrafo n.º 6, indica que o concedente deve reconhecer um ativo nas suas contas, desde que tenha o controlo ou a regulamentação dos serviços que o concessionário tem de prestar e a que preço. E controla através da propriedade, direito aos benefícios ou outra forma, qualquer interesse residual no ativo no final do termo do acordo. Ainda, nos parágrafos 11 a 13, da mesma NCP, é definido que quando o concedente reconhecer um ativo de concessão de serviços de acordo com os parágrafos 6 ou 7, o concedente deve também reconhecer um passivo.

Com a entrada em vigor do SNC-AP e após a receção em maio de 2023 dos dados relativos aos ativos integrados na concessão, foi entendimento do Município e validado pelo revisor, o reconhecimento nas contas da autarquia, do valor dos respetivos ativos, bem como do valor passivo inerente ao contrato.

Em 2025 será avaliada a necessidade de alterar o procedimento adotado devido à “Orientação Técnica n.º 1 – Reconhecimento dos contratos de concessão de distribuição de



## Município de Arraiolos

energia elétrica em baixa tensão (BT) celebrados entre os municípios e a E Redes, S.A. (ex-EDP Distribuição, S.A.)” de 18 de fevereiro de 2025, onde é referido “*Entende-se que, nesta situação muito específica, poderão não estar preenchidos os critérios para o reconhecimento de todos os ativos e passivos associados aos contratos de concessão ao abrigo da NCP 4, dado poderem existir incertezas significativas e/ou situações dependentes e eventos futuros que impedirão aquele reconhecimento.*”

Relativamente ao exercício de 2024 o quadro resumo é o seguinte:

Bens	Valor de aquisição	Alteração do valor ativo	Depreciação acumulada até ano 2023	Depreciação anual ano 2024	Depreciação acumulada até ano 2024	Valor líquido
<b>Imobilizado em exploração</b>	<b>7 410 880 €</b>	<b>222 342 €</b>	<b>-5 243 240 €</b>	<b>-296 923 €</b>	<b>-5 540 163 €</b>	<b>2 093 060 €</b>
Chegadas Aéreas	138 025 €	2 765 €	-108 599 €	-4 411 €	-113 009 €	27 781 €
Chegadas Subterrânea	279 873 €	3 505 €	-189 363 €	-11 508 €	-200 871 €	82 508 €
Contagens	382 146 €	43 126 €	-293 300 €	-7 277 €	-300 577 €	124 695 €
I.Conc-Distr. BT- Contadores	45 738 €	0 €	-45 738 €	0 €	-45 738 €	0 €
I.Conc-Distr. BT- P. T.	261 804 €	0 €	-261 804 €	0 €	-261 804 €	0 €
I.Conc-Distr. BT- R. Aéreas	490 444 €	0 €	-490 444 €	0 €	-490 444 €	0 €
I.Conc-Distr. BT- R. Subterrâneas	65 160 €	0 €	-65 160 €	0 €	-65 160 €	0 €
I.Conc-Distr. Ilum. Pública	141 657 €	0 €	-141 657 €	0 €	-141 657 €	0 €
Iluminação Pública	354 848 €	26 415 €	-202 513 €	-31 255 €	-233 768 €	147 494 €
Postos de Transformação	3 448 872 €	128 042 €	-2 273 991 €	-178 597 €	-2 452 587 €	1 124 327 €
Redes Aéreas	1 361 822 €	12 352 €	-907 960 €	-45 898 €	-953 858 €	420 316 €
Redes Subterrâneas	440 491 €	6 137 €	-262 711 €	-17 977 €	-280 688 €	165 939 €
<b>Subsídios ao investimento</b>	<b>-2 560 780 €</b>	<b>-39 232 €</b>	<b>2 042 114 €</b>	<b>52 948 €</b>	<b>2 095 062 €</b>	<b>-504 950 €</b>
Chegadas Aéreas	-83 807 €	-2 425 €	67 618 €	2 262 €	69 880 €	-16 352 €
Chegadas Subterrânea	-202 700 €	-1 445 €	129 921 €	7 066 €	136 987 €	-67 157 €
Contagens	-47 503 €	9 748 €	46 717 €	2 044 €	48 761 €	11 007 €
I.Conc-Distr. BT- Contadores	-45 738 €	0 €	45 738 €	0 €	45 738 €	0 €
I.Conc-Distr. BT- P. T.	-261 804 €	0 €	261 804 €	0 €	261 804 €	0 €
I.Conc-Distr. BT- R. Aéreas	-490 444 €	0 €	490 444 €	0 €	490 444 €	0 €
I.Conc-Distr. BT- R. Subterrâneas	-65 160 €	0 €	65 160 €	0 €	65 160 €	0 €
I.Conc-Distr. Ilum. Pública	-141 657 €	0 €	141 657 €	0 €	141 657 €	0 €
Iluminação Pública	-212 828 €	-8 415 €	134 752 €	9 617 €	144 369 €	-76 874 €
Postos de Transformação	-391 191 €	-32 711 €	255 059 €	12 633 €	267 693 €	-156 210 €
Redes Aéreas	-376 349 €	-1 395 €	256 962 €	10 702 €	267 664 €	-110 080 €
Redes Subterrâneas	-241 599 €	-2 589 €	146 281 €	8 623 €	154 904 €	-89 284 €
<b>Total</b>	<b>4 850 100 €</b>	<b>183 110 €</b>	<b>-3 201 126 €</b>	<b>-243 975 €</b>	<b>-3 445 101 €</b>	<b>1 588 110 €</b>

Foi efetuado o reconhecimento na conta 72\* de prestações de serviços do diferencial entre as depreciações e subsídios ao investimento, permitindo que o valor da conta 2824\* fique a refletir o valor líquido dos bens a 31/12/2024.



## Município de Arraiolos

Descrição	Reconhecimento/Situação inicial (1)	Depreciação e Reconhecimento Rendimento do Período (2)	Outras variações no período (3)	Saldo Final (1+2+3)
<b>Ativo Fixo Tangível #43)</b>				
Valor bruto	7 410 880		222 342	7 633 223
Depreciações acumuladas	-5 243 240	-296 923		-5 540 163
<b>Subsídios ao investimento (#59)</b>				
Valor bruto	2 560 780		39 232	2 600 012
Imputação em rendimentos acumulados	-2 042 114	-52 948		-2 095 062
<b>Valor líquido dos bens</b>	<b>1 648 974</b>	<b>-243 975</b>	<b>183 110</b>	<b>1 588 110</b>
<b>#2824 – Passivo de concessão</b>	<b>1 648 974</b>	<b>-243 975</b>	<b>183 110</b>	<b>1 588 110</b>

De acordo com o referenciado nesta mesma Nota, no Anexo às Demonstrações Financeiras de 2023, a qual passamos a transcrever: “As depreciações no ano 2023 foram efetuadas pelo montante de 162.221,08 €, uma vez que o programa efetuou erradamente as depreciações de setembro a dezembro de 2023. A diferença entre as depreciações que deveriam ter sido efetuadas e as que efetivamente foram efetuadas (195.605,00€-162.221,08€=33.383,92€), irá ser regularizada no início do ano 2024.” Foi efetuado no presente exercício, a regularização das depreciações no montante de 33.383,92 € por contrapartida da conta “56.2 – Regularizações”.

Além dos montantes já referidos, o Município recebe e contabiliza as verbas no âmbito de rendas de concessão, que em 2024 ascenderam a 482.884,72 € e que são tratados de acordo com a NCP13 – Rendimentos com contraprestação, tal como previsto no parágrafo 27 da NCP4.

O Município de Arraiolos tem também um contrato de concessão com a AGDA – Águas Públicas do Alentejo, SA, referente ao abastecimento de água e saneamento em alta, desde 13 de agosto de 2009 até 13 de agosto de 2059, contabilizados nas seguintes contas: “43.0.3.6.2. - Sistema de abastecimento de Água em Concessão” e “43.0.3.5.2 – Sistema de Esgotos em Concessão”, respetivamente.



## Município de Arraiolos

---

### Nota 5 - Ativos Fixos Tangíveis

#### 5.1 Ativos fixos tangíveis - variação das depreciações e perdas por imparidade acumuladas

##### a. Bases de mensuração

Os ativos fixos tangíveis, são mensurados e reconhecidos ao custo de aquisição. Considera-se custo de aquisição o valor da compra e todos os custos diretamente atribuíveis às atividades necessárias para colocar os ativos na localização e condição indispensáveis para operarem na forma pretendida.

##### b. Método de depreciação

As depreciações dos ativos fixos tangíveis são calculadas, após a data em que os bens se encontrem disponíveis para utilização, pelo método da linha reta, em conformidade com o período de vida útil dado constantes no classificador complementar 2. Sempre que se justifique a vida útil dos ativos é revista em função das qualificações exigidas para a sua operacionalidade, podendo nestes casos serem adotados outras estimativas de depreciação. Durante o exercício foram imputados a gastos 3.050.844,79 € de depreciações do exercício, ficando registado um valor acumulado de 74.681.865,63 €.

##### c. As vidas úteis ou as taxas de depreciação usadas

As Fichas de Cadastro estão atualizadas à data de relato, onde consta, para cada elemento aplicável do ativo fixo tangível, entre outra informação, a respetiva vida útil ou taxa de depreciação, bem como a respetiva quantia escriturada líquida.

##### d. Quantia escriturada bruta e líquida

A 31 de dezembro de 2024 os movimentos ocorridos na quantia escriturada dos ativos fixos tangíveis, bem como nas respetivas depreciações acumuladas e perdas por imparidade acumuladas, foram os seguintes:





## Município de Arraiolos

Q 5.1 - AFT - variação das depreciações e perdas por imparidades acumuladas

Rubricas	Início do Período				Fim do Período			
	Quantia Bruta	Depreciações acumuladas	Perdas por imparidade acumuladas	Quantia Escriturada	Quantia Bruta	Depreciações acumuladas	Perdas por imparidade acumuladas	Quantia Escriturada
<b>Bens de domínio público, património histórico, artístico e cultural</b>								
Terrenos e recursos naturais	2 532 523,43 €	- €	- €	2 532 523,43 €	2 547 436,59 €	- €	- €	2 547 436,59 €
Edifícios e outras construções	1 478 186,72 €	270 757,53 €	- €	1 207 429,19 €	1 551 499,31 €	343 049,34 €	- €	1 208 449,97 €
Infraestruturas	61 363 399,84 €	44 797 725,50 €	- €	16 565 674,34 €	62 067 076,10 €	46 437 429,01 €	- €	15 629 647,09 €
Património histórico, artístico e cultural	532 078,42 €	1 800,00 €	- €	530 278,42 €	564 383,42 €	1 800,00 €	- €	562 583,42 €
Outros	- €	- €	- €	- €	- €	- €	- €	- €
Bens de domínio público em curso	1 245 149,94 €	- €	- €	1 245 149,94 €	1 646 321,03 €	- €	- €	1 646 321,03 €
	<b>67 151 338,35 €</b>	<b>45 070 283,03 €</b>	<b>- €</b>	<b>22 081 055,32 €</b>	<b>68 376 716,45 €</b>	<b>46 782 278,35 €</b>	<b>- €</b>	<b>21 594 438,10 €</b>
<b>Ativos fixos em concessão</b>								
Terrenos e recursos naturais	- €	- €	- €	- €	- €	- €	- €	- €
Edifícios e outras construções	- €	- €	- €	- €	- €	- €	- €	- €
Infraestruturas	10 013 763,01 €	7 753 127,42 €	- €	2 260 635,59 €	10 236 105,49 €	8 062 317,82 €	- €	2 173 787,67 €
Património histórico, artístico e cultural	- €	- €	- €	- €	- €	- €	- €	- €
Outros	- €	- €	- €	- €	- €	- €	- €	- €
Ativos fixos em concessão em curso	- €	- €	- €	- €	- €	- €	- €	- €
	<b>10 013 763,01 €</b>	<b>7 753 127,42 €</b>	<b>- €</b>	<b>2 260 635,59 €</b>	<b>10 236 105,49 €</b>	<b>8 062 317,82 €</b>	<b>- €</b>	<b>2 173 787,67 €</b>
<b>Outros ativos fixos tangíveis</b>								
Terrenos e recursos naturais	5 142 963,23 €	- €	- €	5 142 963,23 €	5 117 717,02 €	- €	- €	5 117 717,02 €
Edifícios e outras construções	25 508 132,34 €	11 045 938,17 €	- €	14 462 194,17 €	25 821 312,96 €	11 594 863,16 €	- €	14 226 449,80 €
Equipamento básico	3 815 859,08 €	3 200 962,61 €	- €	614 896,47 €	3 992 371,75 €	3 302 843,07 €	- €	689 528,68 €
Equipamento de transporte	3 015 252,12 €	2 411 410,75 €	- €	603 841,37 €	3 068 150,70 €	2 578 154,73 €	- €	489 995,97 €
Equipamento administrativo	803 291,99 €	716 600,64 €	- €	86 691,35 €	807 547,04 €	732 607,87 €	- €	74 939,17 €
Equipamentos biológicos	129 236,10 €	2 231,44 €	- €	127 004,66 €	75 681,90 €	8 703,82 €	- €	66 978,08 €
Outros	1 887 095,42 €	1 533 445,23 €	- €	353 650,19 €	1 930 668,60 €	1 620 096,81 €	- €	310 571,79 €
Ativos fixos tangíveis em curso	329 088,09 €	- €	- €	329 088,09 €	703 148,13 €	- €	- €	703 148,13 €
	<b>40 630 918,37 €</b>	<b>18 910 588,84 €</b>	<b>- €</b>	<b>21 720 329,53 €</b>	<b>41 516 598,10 €</b>	<b>19 837 269,46 €</b>	<b>- €</b>	<b>21 679 328,64 €</b>
<b>TOTAL</b>	<b>117 796 019,73 €</b>	<b>71 733 999,29 €</b>	<b>- €</b>	<b>46 062 020,44 €</b>	<b>120 129 420,04 €</b>	<b>74 681 865,63 €</b>	<b>- €</b>	<b>45 447 554,41 €</b>

Q 5.2 - AFT - quantia escriturada e variações no período

Rubricas	Quantia escriturada inicial	Variações					Quantia escriturada final
		Adições	Transferências internas à entidade	Revalorizações	Reversão de Perdas por imparidade	Depreciações do período	
<b>Bens de domínio público, património histórico, artístico e cultural</b>							
Terrenos e recursos naturais	2 532 523,43 €	14 913,16 €					2 547 436,59 €
Edifícios e outras construções	1 207 429,19 €	13 664,89 €	59 647,70 €			-72 291,81 €	1 208 449,97 €
Infraestruturas	16 565 674,34 €	178 044,71 €	525 631,55 €			-1 639 703,51 €	15 629 647,09 €
Património histórico, artístico e cultural	530 278,42 €	32 305,00 €					562 583,42 €
Outros	- €						- €
Bens de domínio público em curso	1 245 149,94 €	968 926,06 €	-567 754,97 €				1 646 321,03 €
	<b>22 081 055,32 €</b>	<b>1 207 853,82 €</b>	<b>17 524,28 €</b>	<b>- €</b>	<b>- €</b>	<b>-1 711 995,32 €</b>	<b>21 594 438,10 €</b>
<b>Ativos fixos em concessão</b>							
Terrenos e recursos naturais	- €	- €	- €	- €	- €	- €	- €
Edifícios e outras construções	- €	- €	- €	- €	- €	- €	- €
Infraestruturas	2 260 635,59 €	222 342,48 €				-309 190,40 €	2 173 787,67 €
Património histórico, artístico e cultural	- €	- €	- €	- €	- €	- €	- €
Ativos fixos em concessão em curso	- €	- €	- €	- €	- €	- €	- €
	<b>2 260 635,59 €</b>	<b>222 342,48 €</b>	<b>- €</b>	<b>- €</b>	<b>- €</b>	<b>-309 190,40 €</b>	<b>2 173 787,67 €</b>
<b>Outros ativos fixos tangíveis</b>							
Terrenos e recursos naturais	5 142 963,23 €					-25 246,21 €	5 117 717,02 €
Edifícios e outras construções	14 462 194,17 €	147 016,77 €	166 163,85 €			-548 924,99 €	14 226 449,80 €
Equipamento básico	614 896,47 €	180 428,38 €	76 369,01 €			-182 065,88 €	689 528,68 €
Equipamento de transporte	603 841,37 €	52 898,58 €				-166 743,98 €	489 995,97 €
Equipamento administrativo	86 691,35 €	23 306,82 €				-35 059,00 €	74 939,17 €
Equipamentos biológicos	127 004,66 €		-51 322,76 €			-8 703,82 €	66 978,08 €
Outros	353 650,19 €	70 129,25 €	-25 046,25 €			-88 161,40 €	310 571,79 €
Ativos fixos tangíveis em curso	329 088,09 €	557 748,17 €	-183 688,13 €				703 148,13 €
	<b>21 720 329,53 €</b>	<b>1 031 527,97 €</b>	<b>-17 524,28 €</b>	<b>- €</b>	<b>- €</b>	<b>-1 029 659,07 €</b>	<b>21 679 328,64 €</b>
<b>TOTAL</b>	<b>46 062 020,44 €</b>	<b>2 461 724,27 €</b>	<b>0,00 €</b>	<b>- €</b>	<b>- €</b>	<b>-3 050 844,79 €</b>	<b>45 447 554,41 €</b>



## Município de Arraiolos

### Q 5.2A - AFT - desagregação das adições

Rubricas	Adições										Total	
	Internas	Compra	Cessão	Transfer. ou troca	Expropriação	Doação	Dação em pagamento	Locação fin.	Fusão, cisão, ...	Outras		
<b>Bens de domínio público, património histórico, artístico e cultural</b>						159,16 €						
Terrenos e recursos naturais	- €	14 754,00 €										14 913,16 €
Edifícios e outras construções	- €	13 664,89 €										13 664,89 €
Infraestruturas	21 269,88 €	156 774,83 €										178 044,71 €
Património histórico, artístico e cultural	- €	32 305,00 €										32 305,00 €
Outros	- €											- €
Bens de domínio público em curso	- €	968 926,06 €										968 926,06 €
<b>21 269,88 €</b>	<b>1 186 424,78 €</b>		- €	- €	- €	<b>159,16 €</b>	- €	- €	- €	- €	- €	<b>1 207 853,82 €</b>
<b>Ativos fixos em concessão</b>												
Terrenos e recursos naturais	- €	- €	- €	- €	- €	- €	- €	- €	- €	- €	- €	- €
Edifícios e outras construções	- €	- €	- €	- €	- €	- €	- €	- €	- €	- €	- €	- €
Infraestruturas	- €									222 342,48 €		222 342,48 €
Património histórico, artístico e cultural	- €	- €	- €	- €	- €	- €	- €	- €	- €	- €	- €	- €
Ativos fixos em concessão em curso	- €	- €	- €	- €	- €	- €	- €	- €	- €	- €	- €	- €
<b>- €</b>	<b>- €</b>	<b>- €</b>	<b>- €</b>	<b>- €</b>	<b>- €</b>	<b>- €</b>	<b>- €</b>	<b>- €</b>	<b>- €</b>	<b>222 342,48 €</b>	<b>- €</b>	<b>222 342,48 €</b>
<b>Outros ativos fixos tangíveis</b>												
Terrenos e recursos naturais	- €	- €	- €	- €	- €	- €	- €	- €	- €	- €	- €	- €
Edifícios e outras construções	41 874,24 €	105 142,53 €										147 016,77 €
Equipamento básico	2 840,51 €	177 587,87 €										180 428,38 €
Equipamento de transporte		52 898,58 €										52 898,58 €
Equipamento administrativo		23 306,82 €										23 306,82 €
Equipamentos biológicos												- €
Outros		70 129,25 €										70 129,25 €
Ativos fixos tangíveis em curso		557 748,17 €										557 748,17 €
<b>44 714,75 €</b>	<b>986 813,22 €</b>		- €	- €	- €	- €	- €	- €	- €	- €	- €	<b>1 031 527,97 €</b>
<b>TOTAL</b>	<b>65 984,63 €</b>	<b>2 173 238,00 €</b>	- €	- €	- €	<b>159,16 €</b>	- €	- €	- €	<b>222 342,48 €</b>	- €	<b>2 461 724,27 €</b>

### Q 5.2B - AFT - desagregação das diminuições

Rubricas	Diminuições					Total
	Alienações a título oneroso	Transferência ou troca	Devolução ou Reversão	Fusão, cisão, reestruturação	Outras	
<b>Bens de domínio público, património histórico, artístico e cultural</b>						
Terrenos e recursos naturais	- €	- €	- €	- €	- €	- €
Edifícios e outras construções	- €	- €	- €	- €	- €	- €
Infraestruturas	- €	- €	- €	- €	- €	- €
Património histórico, artístico e cultural	- €	- €	- €	- €	- €	- €
Outros	- €	- €	- €	- €	- €	- €
Bens de domínio público em curso	- €	- €	- €	- €	- €	- €
<b>- €</b>	<b>- €</b>	<b>- €</b>	<b>- €</b>	<b>- €</b>	<b>- €</b>	<b>- €</b>
<b>Ativos fixos em concessão</b>						
Terrenos e recursos naturais	- €	- €	- €	- €	- €	- €
Edifícios e outras construções	- €	- €	- €	- €	- €	- €
Infraestruturas	- €	- €	- €	- €	- €	- €
Património histórico, artístico e cultural	- €	- €	- €	- €	- €	- €
Ativos fixos em concessão em curso	- €	- €	- €	- €	- €	- €
<b>- €</b>	<b>- €</b>	<b>- €</b>	<b>- €</b>	<b>- €</b>	<b>- €</b>	<b>- €</b>
<b>Outros ativos fixos tangíveis</b>						
Terrenos e recursos naturais	-25 246,21 €	- €	- €	- €	- €	-25 246,21 €
Edifícios e outras construções	- €	- €	- €	- €	- €	- €
Equipamento básico	- €	- €	- €	- €	99,30 €	99,30 €
Equipamento de transporte	- €	- €	- €	- €	- €	- €
Equipamento administrativo	- €	- €	- €	- €	- €	- €
Equipamentos biológicos	- €	- €	- €	- €	- €	- €
Outros	- €	- €	- €	- €	- €	- €
Ativos fixos tangíveis em curso	- €	- €	- €	- €	- €	- €
<b>-25 246,21 €</b>	<b>- €</b>	<b>- €</b>	<b>- €</b>	<b>- €</b>	<b>99,30 €</b>	<b>-25 345,51 €</b>
<b>TOTAL</b>	<b>-25 246,21 €</b>	<b>- €</b>	<b>- €</b>	<b>- €</b>	<b>99,30 €</b>	<b>-25 345,51 €</b>



## Município de Arraiolos

No final do exercício, a quantia escriturada dos ativos fixos tangíveis foi de 45.447.554,41 €, verificando-se uma variação negativa de 614.466,03 €.

Encontram-se em uso 25.548.453,25 € de ativos fixos tangíveis totalmente amortizados. Trata-se predominantemente de infraestruturas do domínio público, com uma representação de 69,5% do valor total, conforme evidenciado no quadro seguinte:

<b>Q 5.6 – Ativos fixos tangíveis totalmente depreciados que ainda estão em uso</b>	
<b>Conta</b>	<b>Valor 2024</b>
43.0 – Bens de domínio público, património histórico, artístico e cultural	17 755 845,23 €
43.2 – Edifícios e outras construções	1 657 956,53 €
43.3 – Equipamento básico	2 693 335,61 €
43.4 – Equipamento de transporte	1 508 334,54 €
43.5 – Equipamento Administrativo	665 334,40 €
43.7 – Outros ativos fixos tangíveis	1 267 646,94 €
<b>Total</b>	<b>25 548 453,25 €</b>



## Município de Arraiolos

---

### **Nota 6 – Locações**

#### **6.1 Locações financeiras – Locatário**

O Município não detém locações financeiras como locatário.

#### **6.2 Locações operacionais – Locatário**

O Município não detém locações operacionais como locatário.



## Município de Arraiolos

### Nota 7 – Custo de empréstimos obtidos

#### a. Política contabilística

O Município reconhece os custos de empréstimos obtidos como gastos do período a que dizem respeito. Porém, nos casos em que os empréstimos são contraídos para financiar a aquisição ou construção de um determinado ativo, estes custos são capitalizados como parte do custo dos ativos que financiam, até ao momento em que entram em funcionamento, ou seja, enquanto ativos em curso.

#### b. Custo de empréstimo obtidos

No final do exercício de 2024 o Município tinha 8 empréstimos contratados e utilizados, enquadrados no artigo 51º da Lei n.º 73/2013, de 3 de setembro, destinados a financiar investimentos.

O quadro seguinte evidencia o valor em dívida dos empréstimos por passivo corrente e não corrente em 2023 e 2024.

Financiamentos	31-12-2024			31-12-2023		
	Passivo Corrente	Passivo Não Corrente	TOTAL	Passivo Corrente	Passivo Não Corrente	TOTAL
Empréstimos financiamento	267 469,46 €	1 433 686,27 €	1 701 155,73 €	272 826,37 €	1 700 668,70 €	1 973 495,07 €
- CGD	238 069,46 €	1 314 377,13 €	1 552 446,59 €	246 226,37 €	1 552 468,44 €	1 798 694,81 €
- BPI	29 400,00 €	119 309,14 €	148 709,14 €	26 600,00 €	148 200,26 €	174 800,26 €
Locações Financeiras	- €	- €	- €	- €	- €	- €
<b>TOTAL</b>	<b>267 469,46 €</b>	<b>1 433 686,27 €</b>	<b>1 701 155,73 €</b>	<b>272 826,37 €</b>	<b>1 700 668,70 €</b>	<b>1 973 495,07 €</b>



Município de Arraiolos

Custos de empréstimos obtidos

O quadro seguinte descreve os empréstimos bancários da entidade:

MAPA DE EMPRÉSTIMOS (MOD. 18 TC)
MUNICÍPIO DE ARRAIOLOS
CONSIDERAR OS DE CURTO PRAZO
Tabela com 14 colunas principais: Tipo de Empréstimo, Número Conta, Data de contratação, Valor do empréstimo, Finalidade do empréstimo, Capital, Pagamentos efetuados, Juros, Outras despesas, Mensalidades em dívida, Capital em dívida, Amortizações mensais, e Fundamento legal.

Utilizado para o mesmo de qualquer natureza, empréstimo, comissões e outras despesas a suportar.
Para efeitos de balanço, deve ser considerado o valor em dívida no balanço em 31 de dezembro de 2024, considerando o mapa 13.1. Empréstimos, que integram o balanço patrimonial, processo de prestação de contas.
Empréstimos em dívida dos condutores para a execução do plano de emergência.



## Município de Arraiolos

O Município apenas tem empréstimos de médio e longo prazo, cujo valor em dívida no final do ano 2024 é de 1.701.155,73 €. Complementarmente é prestada a seguinte informação:

- Não existiam encargos vencidos e não pagos, nem juros de mora. Todas as amortizações e respetivos juros foram pagos dentro do prazo contratualizado.
- Conforme já referido anteriormente, relativamente aos financiamentos obtidos, foram capitalizados juros dos empréstimos com projetos ainda em curso. Para o empréstimo de 548.020,00 € os juros foram imputados na parte proporcional ao projeto de “Remodelação de Antiga Escola para Construção de Casa Mortuária”, uma vez que o outro projeto (“Construção de Pista de Atletismo no Campo Cunha Rivara”), incluído neste empréstimo, já se encontra concluído. Para o empréstimo de 1.100.000,00€, foram imputados juros ao projeto “Construção da Rede Pedonal de Ligação a Equipamentos Públicos”.
- Existe um empréstimo, no montante de 1.217.000,00 €, que obteve o visto do Tribunal de Contas no final de dezembro de 2024, mas que ainda não foi utilizado. Este empréstimo destina-se à aquisição de terrenos e edifício.
- Dos empréstimos contratados e utilizados, 1 terminou em 2024 e os restantes terminam entre 2028 e 2034, de acordo com os valores apresentados no quadro seguinte.

IDENTIFICAÇÃO DO EMPRÉSTIMO		Finalidade do Empréstimo	CAPITAL		CAPITAL EM DÍVIDA NO ANO N		Ano em que termina o empréstimo
Número Contrato	Desig. Instituição		Contratado	Utilizado	Em 01.01	Em 31.12	
915/007877/291	CGD	Beneficiação vários caminhos municipais e infraestrut. do loteam. Quinta Jogo	158 107,24 €	158 107,24 €	13 447,91 €	0,00 €	2024
<b>Total ano 2024</b>						<b>0,00 €</b>	
9015005722891	CGD	Ord. Req. Área Cabouco -2ª Fase - Centro Municipal Feiras e Exposições	1 000 000,00 €	1 000 000,00 €	247 463,88 €	193 220,95 €	2028
9015005770891	CGD	Núcleo Museológico "Mundo Rural" Vimieiro	300 000,00 €	300 000,00 €	74 239,16 €	57 966,28 €	2028
9015005771691	CGD	Ord. Req. Área Cabouco -1ª Fase – Pavilhão	683 500,00 €	683 500,00 €	169 141,59 €	132 066,55 €	2028
<b>Total ano 2028</b>						<b>383 253,78 €</b>	
3390168830011	BPI	Arraiolos XXI – Qualificação do Espaço Público	412 010,00 €	207 402,00 €	78 534,59 €	66 651,98 €	2029
3390168830010	BPI	Beneficiação do Campo Dr. Cunha Rivara	126 636,00 €	126 636,00 €	47 951,83 €	40 696,51 €	2029
3390168830009	BPI	Construção Parque Escolar, Jardim de Infância e Centro Recursos/Biblioteca e Sala Apoio Prof	122 607,00 €	122 607,00 €	48 313,84 €	41 360,65 €	2029
<b>Total ano 2029</b>						<b>148 709,14 €</b>	
0114/004305/691	CGD	Remodelação para Casa Mortuária da Antiga Escola do Outeiro de São Francisco e Construção de Pista no Campo Cunha Rivara	548 020,00 €	548 020,00 €	405 940,72 €	365 346,64 €	2033
<b>Total ano 2033</b>						<b>365 346,64 €</b>	
0114/004326/991	CGD	Construção da Rede Pedonal de Ligação a Equipamentos Públicos	1 100 000,00 €	1 100 000,00 €	888 461,55 €	803 846,17 €	2034
<b>Total ano 2034</b>						<b>803 846,17 €</b>	



## Município de Arraiolos

### Nota 9 - Imparidade de ativos

No exercício de 2024 a entidade reconheceu imparidade nos ativos relativos a clientes, contribuintes e utentes, registados em cobrança duvidosa, cujo montante ascende a 433.874,05 €, com reforço no exercício de 10.616,65 € relativamente a 2023.

Imparidade de ativos geradores de caixa e ativos não geradores de caixa – Aumentos e diminuições										
Rubricas	Quantia escriturada inicial	Aumentos				Diminuições				Quantia escriturada final
		Reforços	Aumentos da quantia escriturada	Outros aumentos	Total aumentos	Utilizações	Reversões	Outros diminuições	Total diminuições	
Clientes, contribuintes e utentes	423 257,40 €	10 616,65 €	- €	- €	10 616,65 €	- €	- €	- €	- €	433 874,05 €
Mercadorias	- €	- €	- €	- €	- €	- €	- €	- €	- €	- €
Matérias-primas, subsid. e de consumo	10 141,50 €	- €	- €	- €	- €	- €	216,04 €	- €	216,04 €	9 925,46 €
<b>TOTAL</b>	<b>433 398,90 €</b>	<b>10 616,65 €</b>	<b>- €</b>	<b>- €</b>	<b>10 616,65 €</b>	<b>- €</b>	<b>216,04 €</b>	<b>- €</b>	<b>216,04 €</b>	<b>443 799,51 €</b>

Q9.1 - Imparidade de ativos geradores de caixa e ativos não geradores de caixa				
Ativo	Natureza	31-12-2024		
		Quantia bruta	Imparidade acumulada	Quantia recuperável
Devedores por transferências e subsídios não reembolsáveis obtidos	Gerador de caixa	185 494,65 €	- €	185 494,65 €
Devedores por empréstimos bonificados e subsídios reembolsáveis	Gerador de caixa	- €	- €	- €
Clientes, contribuintes e utentes	Gerador de caixa	581 388,54 €	433 874,05 €	147 514,49 €
Outras contas a receber	Gerador de caixa	874 287,43 €	- €	874 287,43 €
Mercadorias	Gerador de caixa	- €	- €	- €
Matérias-primas, subsidiárias e de consumo	Não gerador de caixa	122 183,48 €	9 925,46 €	112 258,02 €
Investimentos financeiros	Gerador de caixa	312 336,00 €	- €	312 336,00 €
Propriedades de investimento	Gerador de caixa	- €	- €	- €
Ativos fixos tangíveis	Não gerador de caixa	120 129 420,04 €	- €	120 129 420,04 €
Ativos intangíveis	Não gerador de caixa	481 413,41 €	- €	481 413,41 €

Para matérias-primas, subsidiárias e de consumo sem rotação há mais de 36 meses houve uma diminuição na imparidade reconhecida em exercícios anteriores, tendo-se registado uma variação de menos 216,04 € (reversão) durante o presente período de relato, perfazendo um total de 9.925,46 € de monos.

A conta “21.9.1 – Clientes, contribuintes e utentes”, apresenta um saldo de imparidades acumuladas de 433.874,05 € a 31 de dezembro de 2024. Houve um aumento nas dívidas de cobrança duvidosa (com risco de incobrabilidade) do ano 2023 para o ano 2024 no





## Município de Arraiolos

montante de 10.616,65 €, que se justifica pelo aumento das dívidas: de recibos de água e outros serviços prestados (+ 9.982,82 €) e da Autoridade Tributária (+ 633,83 €), resultante dos recebimentos em atraso dos contribuintes relativos aos impostos diretos .

No final do ano 2024 o valor das dívidas da Autoridade Tributária ascendia a 243.407,27 €, conforme discriminado no quadro seguinte (quadro retirado da página eletrónica da AT).

### Lei dos Compromissos e dos Pagamentos em Atraso

#### Descrição

Está disponível, no âmbito da Lei dos Compromissos e dos Pagamentos em Atraso, os valores dos recebimentos em atraso.

Nos termos do número 2 do Artigo 17.º do Decreto-Lei nº 127/2012, de 21 de Junho, deve a Autoridade Tributária e Aduaneira informar as autarquias locais, do valor dos recebimentos em atraso, existentes em 31 de Dezembro do ano anterior, referentes às respectivas receitas fiscais.

Estes valores poderão ser declarados de forma agregada se cumprirem as regras estipuladas no número 1 do mesmo Artigo. Caso contrário apresenta-se a identificação da dívida. Os valores são referentes a 31/12/2024.

Tendo-se em conta o referido acima:

Ano	Imposto	Número da Nota de Cobrança (DUC)	Pagamentos e Recebimentos em Atraso (Quantia Exequenda) *
2024	IMI	Valores Agregados **	102.364,43
2024	IMT	2010-034347303	13.250,74
2024	IMT	Valores Agregados **	1.463,89
2024	IUC	Valores Agregados **	33.687,03
2024	SISA	40179	92.641,18

**N.º de Resultados: 5**

\* Os valores de CA e SISA indicados não contemplam eventuais valores em débito que o Município tenha em conta corrente com o Estado no âmbito dos Tributos referidos.

\*\* Nos termos do N.º 1 do Artigo 17.º, Decreto-Lei nº 127/2012



## Município de Arraiolos

### Nota 10 - Inventários

#### a. As políticas contabilísticas adotadas na mensuração de inventários, incluindo a fórmula de custeio usada

O método de custeio adotado pelo Município é o custo médio ponderado.

O custo inicial inclui o gasto com a aquisição, bem como os gastos adicionais de compra incorridos para colocar os inventários no seu local nas suas condições atuais.

#### b. Quantia bruta e líquida do período

A quantia recuperável dos inventários à data de 31/12/2024 é a seguinte:

Q10.1 - Inventários						
Rubricas	31-12-2024			31-12-2023		
	Quantia bruta	Imparidade acumulada	Quantia recuperável	Quantia bruta	Imparidade acumulada	Quantia recuperável
Mercadorias	- €	- €	- €	- €	- €	- €
Matérias primas, subsidiárias e de consumo	122 183,48 €	9 925,46 €	112 258,02 €	131 349,87 €	10 141,50 €	121 208,37 €
<b>TOTAL</b>	<b>122 183,48 €</b>	<b>9 925,46 €</b>	<b>112 258,02 €</b>	<b>131 349,87 €</b>	<b>10 141,50 €</b>	<b>121 208,37 €</b>

De seguida apresenta-se o quadro com a informação dos valores da conta de inventários e os movimentos do período:

Q10.2 - Inventários: movimentos do período									
Rubricas	Quantia escriturada inicial	Variações							Quantia escriturada final
		Compras líquidas	Consumos/gastos	Variações nos inventários	Perdas por imparidade	Reversões de perdas por imparidade	Outras reduções de inventários	Outros aumentos de inventários	
Mercadorias	- €	384 776,41 €	384 776,41 €	- €	- €	- €	- €	- €	- €
Matérias primas, subsidiárias e de consumo	121 208,37 €	794 712,35 €	803 878,74 €	- €	- €	216,04 €	- €	- €	112 258,02 €
Produtos acabados e intermédios	- €	- €	- €	- €	- €	- €	- €	- €	- €
Subprodutos, desperdícios, resíduos e refugos	- €	- €	- €	- €	- €	- €	- €	- €	- €
Produtos e trabalhos em curso	- €	- €	- €	- €	- €	- €	- €	- €	- €
<b>TOTAL</b>	<b>121 208,37 €</b>	<b>1 179 488,76 €</b>	<b>1 188 655,15 €</b>	<b>- €</b>	<b>- €</b>	<b>216,04 €</b>	<b>- €</b>	<b>- €</b>	<b>112 258,02 €</b>



**Município de Arraiolos**

---

Os movimentos de inventário no período expressam-se de acordo com o quadro seguinte:

	2024		
	Mercadorias	Matérias Primas Subs. Consumo	Total
Existências iniciais	- €	121 208,37 €	121 208,37 €
Compras	384 776,41 €	794 712,35 €	1 179 488,76 €
Regularização de existências	- €	216,04 €	216,04 €
Existências finais	- €	112 258,02 €	112 258,02 €
<b>Custo das merc.vend.mat.consumidas</b>	<b>384 776,41 €</b>	<b>803 878,74 €</b>	<b>1 188 655,15 €</b>

O quadro acima evidencia o detalhe do CMVMC – Custo das Mercadorias Vendidas e Matérias Consumidas, que a 31 de dezembro de 2024 ascendia a 1.188.655,15 €.



## Município de Arraiolos

---

### Nota 13 - Rendimento de transações com contraprestação

#### a. Políticas contabilísticas e métodos adotados

O rendimento é reconhecido quando for provável que fluam para a entidade benefícios económicos futuros ou potencial de serviço e estes benefícios possam ser mensurados com fiabilidade.

O rendimento das vendas é reconhecido na demonstração de resultados:

- Quando os riscos e benefícios inerentes à posse dos ativos são transferidos para o comprador;
- Quando deixa de existir um envolvimento continuado de gestão com grau geralmente associado com a posse;
- Quando o montante dos réditos possa ser fiavelmente quantificado;
- Quando seja provável que os benefícios económicos associados com a transação fluam para a entidade;
- Quando os custos incorridos ou a incorrer referentes à transação possam ser fiavelmente mensurados.

O rendimento das prestações de serviços é reconhecido na demonstração de resultados com referência à fase de acabamento da prestação de serviços à data do balanço.

O rendimento dos juros é reconhecido na demonstração de resultados através do método do juro efetivo.

O rendimento dos dividendos é reconhecido a partir do momento em que se estabelece o direito do acionista a receber o dividendo.



**Município de Arraiolos**

A quantia de cada categoria significativa de rendimento reconhecida durante o período é a seguinte:

<b>Q13.1 - Rendimento de transações com contraprestação</b>		
	<b>31-12-2024</b>	<b>31-12-2023</b>
<b>Tipo de transação com contraprestação</b>	<b>Rendimento do período reconhecido</b>	<b>Rendimento do período reconhecido</b>
Prestações de Serviços	1 664 618,51 €	1 548 794,28 €
Venda de bens	283 643,00 €	269 863,28 €
Juros	- €	- €
Royalties	- €	- €
Dividendos ou distribuições similares	- €	3 796,21 €
Rendas em propriedades de investimento	- €	- €
Outros rendimentos	5 210,90 €	6 186,00 €
<b>TOTAL</b>	<b>1 953 472,41 €</b>	<b>1 828 639,77 €</b>

A transação “outros rendimentos” evidencia os ganhos obtidos na alienação de ativos fixos tangíveis (lotes de terreno).

Os rendimentos de transações com contraprestações representam apenas 14,2% do total de rendimentos inscritos na demonstração de resultados por natureza.



Município de Arraiolos

**Nota 14 - Rendimento de transações sem contraprestação**

**a. Políticas contabilísticas e métodos adotados**

Q14.1 - Rendimento de transações sem contraprestação					
Tipo de transação sem contraprestação	31-12-2024				
	Rendimento do período reconhecido em		Quantias por receber		Adiantamentos recebidos
	Resultados	Património Líquido/Passivo	Início do período	Final do período	
Impostos diretos	1 519 266,17 €	- €	- €	- €	- €
Impostos indiretos	- €	- €	93,67 €	137,83 €	- €
Taxas	160 660,45 €	- €	8 568,75 €	8 844,72 €	- €
Multas e outras penalidades	11 262,32 €	- €	2,87 €	3,75 €	- €
Transferências sem condição	8 572 060,85 €	1 747 621,94 €	- €	- €	- €
Transferências com condição	- €	71 079,73 €	488 944,47 €	185 494,65 €	- €
Legados, ofertas e doações	- €	159,16 €	- €	- €	- €
Outros	- €	- €	- €	- €	- €
<b>TOTAL</b>	<b>10 263 249,79 €</b>	<b>1 818 860,83 €</b>	<b>497 609,76 €</b>	<b>194 480,95 €</b>	<b>- €</b>

As transações sem contraprestação subdividem-se em impostos e transferências. Os impostos são benefícios económicos ou potencial de serviço obrigatoriamente pagos ou a pagar a entidades públicas, de acordo com disposições legais adequadas, criadas para proporcionar rendimento às administrações públicas. As transferências são influxos de benefícios económicos futuros ou potencial de serviço provenientes de transações sem contraprestação que não sejam impostos. Embora exista uma parte do rendimento obtido através de taxas, este rendimento foi igualmente incluído nas transações sem contraprestação.

Nas transações sem contraprestação com origem em transferências sem condição reconhecidos em resultados abrange os subsídios correntes obtidos que resultam essencialmente das transferências do orçamento de Estado, de Serviços e Fundos Autónomos, e da Administração Local.

As transações sem contraprestação com origem em transferências sem condição reconhecidos em património líquido/passivo correspondem a subsídios de capital, nomeadamente Fundo de Equilíbrio Financeiro (FEF) e Artigo 35º e Fundos Comunitários (projetos de financiamento).

As transações sem contraprestação com origem em transferências com condição incluídas no património líquido/passivo referem-se a subsídios de capital,



## **Município de Arraiolos**

---

efetivamente reconhecidos durante o exercício, de projetos de financiamento em curso.

Conforme referido no parágrafo 5º da NCP 14 o termo rendimento abrange tanto rendimentos como ganhos.



**Município de Arraiolos**

**Nota 15 - Provisões, passivos contingentes e ativos contingentes**

As provisões são reconhecidas quando se verifica cumulativamente as seguintes situações:

- i. Exista uma obrigação presente como resultado de um acontecimento passado;
- ii. Seja provável que um exfluxo de recursos que incorpore benefícios económicos que será necessário para liquidar a obrigação;
- iii. Possa ser efetuada uma estimativa fiável da quantia da obrigação.

No Município de Arraiolos não existem processos judiciais em curso, suscetíveis de gerarem provisões.

Q15.1 - Provisões										
Rubricas	Quantia escriturada inicial	Aumentos				Diminuições				Quantia escriturada final
		Reforços	Aumentos da quantia escriturada	Outros aumentos	Total aumentos	Utilizações	Reversões	Outros diminuições	Total diminuições	
<b>Provisões</b>										
Processos judiciais em curso	- €	- €	- €	- €	- €	- €	- €	- €	- €	- €
Matérias ambientais	- €	- €	- €	- €	- €	- €	- €	- €	- €	- €
Contratos onerosos	- €	- €	- €	- €	- €	- €	- €	- €	- €	- €
Outras provisões	- €	- €	- €	- €	- €	- €	- €	- €	- €	- €
<b>TOTAL</b>	<b>- €</b>	<b>- €</b>	<b>- €</b>	<b>- €</b>	<b>- €</b>	<b>- €</b>	<b>- €</b>	<b>- €</b>	<b>- €</b>	<b>- €</b>

Os passivos contingentes são:

- i. Obrigações possíveis, que carecem de confirmação se a entidade tem ou não uma obrigação presente que possa conduzir a um exfluxo de recursos incorporando benefícios económicos ou potencial de serviço; ou
- ii. Obrigações presentes, que não satisfazem os critérios de reconhecimento da NCP 15 (por isso não são reconhecidos sob a forma de provisão), quer porque não é provável que seja exigido um exfluxo de recursos incorporando benefícios económicos ou potencial de serviço para extinguir a obrigação, quer porque não pode ser feita uma estimativa suficientemente fiável da quantia da obrigação.

Perante o referido não existem, no Município de Arraiolos, passivos contingentes.





## Município de Arraiolos

---

No caso dos ativos contingentes, o total encontra-se expresso na declaração de recebimentos em atraso, com os valores divulgados pela AT - Administração Tributária e para efeito do disposto na alínea b) do nº 1 do art.º 15º da Lei nº 8/2012 - Lei dos Compromissos e pagamentos em Atraso, de 21 de fevereiro, na redação da Lei nº 22/2015, de 17 de março.

<b>Ativos contingentes</b>		
<b>Ano</b>	<b>Natureza dos Ativos Contingentes</b>	<b>Recebimentos em atraso (Quantia Exequenda)</b>
2024	IMI	115 615,17 €
	IMT	1 463,89 €
	IUC	33 687,03 €
	SISA	92 641,18 €
<b>Total</b>		<b>243 407,27 €</b>



Município de Arraiolos

**Nota 18 - Instrumentos financeiros**

Os instrumentos financeiros ativos mensurados ao custo amortizado menos perdas por imparidade expressam os valores a seguir apresentados:

**Ativos Financeiros**

Q18.1 – Ativos Financeiros									
Quantias escrituradas de cada uma das categorias de ativos financeiros			31.12.2024			31.12.2023			
			Quantias brutas	Imparidades acumuladas	Quantias escrituradas	Quantias brutas	Imparidades acumuladas	Quantias escrituradas	
Ativos financeiros	Ativos financeiros ao justo valor por contrapartida em resultados	1421.	0,00 €	0,00 €	0,00 €	0,00 €	0,00 €	0,00 €	
		1431.	0,00 €	0,00 €	0,00 €	0,00 €	0,00 €	0,00 €	
		41. Se MEP	0,00 €	0,00 €	0,00 €	0,00 €	0,00 €	0,00 €	
		<b>Subtotais</b>	<b>0,00 €</b>	<b>0,00 €</b>	<b>0,00 €</b>	<b>0,00 €</b>	<b>0,00 €</b>	<b>0,00 €</b>	
	Ativos financeiros ao custo amortizado menos imparidade	<b>Devedores p/transf.sub.emp.bonif.</b>							
		201. - Dev. por transf. e sub. não reemb.		185 494,65 €	0,00 €	185 494,65 €	488 944,47 €	0,00 €	488 944,47 €
		203. - Devedores por empréstimos bonificados e subsídios reembolsáveis		0,00 €	0,00 €	0,00 €	0,00 €	0,00 €	0,00 €
		<b>Cientes, contribuintes e utentes</b>							
		211 - Clientes c/c		124 119,67 €	0,00 €	124 119,67 €	124 351,01 €	0,00 €	124 351,01 €
		213 - Contribuintes		137,83 €	0,00 €	137,83 €	93,67 €	0,00 €	93,67 €
		214 - Utentes		8 848,47 €	0,00 €	8 848,47 €	8 571,62 €	0,00 €	8 571,62 €
		215 - Cobrança duvidosa - 219. Imparidades		448 282,57 €	433 874,05 €	14 408,52 €	435 704,05 €	423 257,40 €	12 446,65 €
		<b>Outros ativos</b>							
		23802 + 23822 - Pessoal		0,00 €	0,00 €	0,00 €	0,00 €	0,00 €	0,00 €
		24 - Estado e out.ent.públicos		4 541,63 €	0,00 €	4 541,63 €	0,00 €	0,00 €	0,00 €
		2720+2721 - Dev. por acréscimos		742 079,14 €	0,00 €	742 079,14 €	733 944,86 €	0,00 €	733 944,86 €
		228+ 2713 - Adiantamentos a fornecedores		0,00 €	0,00 €	0,00 €	0,00 €	0,00 €	0,00 €
		2772 ; 27891 - Devedores diversos (-) 2791 Perdas p/ imparidades; 27811		132 208,29 €	0,00 €	132 208,29 €	49 314,16 €	0,00 €	49 314,16 €
		11.+12.+13. - Outros ativos financeiros		2 010 164,64 €	0,00 €	2 010 164,64 €	1 559 759,69 €	0,00 €	1 559 759,69 €
		41 Participações financeiras		312 336,00 €	0,00 €	312 336,00 €	312 336,00 €	0,00 €	312 336,00 €
		<b>Subtotais</b>		<b>3 968 212,89 €</b>	<b>433 874,05 €</b>	<b>3 534 338,84 €</b>	<b>3 713 019,53 €</b>	<b>423 257,40 €</b>	<b>3 289 762,13 €</b>
		Instrumentos de património líquido mensurados ao custo	...						0,00 €
			<b>Subtotais</b>						0,00 €
	<b>Totais</b>		<b>3 968 212,89 €</b>	<b>433 874,05 €</b>	<b>3 534 338,84 €</b>	<b>3 713 019,53 €</b>	<b>423 257,40 €</b>	<b>3 289 762,13 €</b>	

O peso determinante de ativos financeiros encontra-se nos “outros ativos financeiros”, os quais incluem as disponibilidades de caixa e bancos.

Os “devedores por transferências e subsídios não reembolsáveis” representam os valores dos pedidos de pagamento ainda não recebidos de projetos financiados, à data de 31 de dezembro de 2024 esse valor é de 185.494,65 €.

A dívida de “clientes”, entre 2023 e 2024, teve uma diminuição pouco significativa de 231,34€. O valor global das dívidas referem-se essencialmente a recibos de água.

Houve um aumento nas dívidas de cobrança duvidosa (com risco de incobrabilidade) assim como nas imparidades constituídas, de acordo com o referido com a “Nota 9 – Imparidades de Ativos”, do ano 2023 para o ano 2024. Para os valores em dívida há mais de um ano foi constituída uma imparidade de 100%, enquanto para as dívidas entre um ano e 6 meses foi constituída uma imparidade de 50%.

Os devedores por acréscimos e outros devedores desagregam-se em:



## Município de Arraiolos

Outras contas a receber	31-12-2024	31-12-2023
<b>Ativo corrente</b>		
<b>Devedores e credores por acréscimos (periodização económica)</b>	<b>742 079,14 €</b>	<b>733 944,86 €</b>
Devedores por acréscimos de rendimentos	742 079,14 €	733 944,86 €
Juros a receber e outros rendimentos financeiros	- €	- €
Outros acréscimos de rendimentos	85 222,47 €	75 689,03 €
Impostos e taxas imputados ao período	656 856,67 €	658 255,83 €
<b>Outros devedores</b>	<b>132 208,29 €</b>	<b>49 314,16 €</b>
Devedores por alienação de ativos fixos	3 065,00 €	2 645,00 €
Outros devedores	129 143,29 €	46 669,16 €
Cauções - Entregues a terceiros	- €	- €
<b>Outros ativos financeiros</b>	<b>- €</b>	<b>- €</b>
Devedores por empréstimos não bonificados	- €	- €
<b>Totais</b>	<b>874 287,43 €</b>	<b>783 259,02 €</b>

Na rubrica “impostos e taxas imputados ao período” está refletida a especialização do IMI (Imposto Municipal sobre imóveis) a receber em 2025 e que reporta o exercício de 2024, num montante estimado de 535.968,00 €. Para além da especialização do IMI, foi também efetuada a especialização dos valores do imposto único de circulação, imposto municipal sobre imóveis e derrama, recebidos em janeiro de 2025, mas referentes a dezembro de 2024.

Nos “outros acréscimos de rendimentos” foi efetuada a especialização de: recibos de água, transportes e refeições escolares, atividades desportivas e taxa municipal de direitos de passagem.

A diferença nos “outros devedores” de 2023 para 2024, reside no valor da renda de concessão de iluminação pública referente ao 4º trimestre de 2024. No ano 2023 o valor mais significativo refere-se à renda de concessão efetuada às Águas Públicas do Alentejo.

As participações financeiras detidas, mensuradas ao custo refletem as seguintes participações, as quais se restringem ao Fundo de Apoio Municipal:

Participações Financeiras				
	31-12-2023	Aumento	Redução	31-12-2024
<b>Participações sociais</b>				
Fundo de Apoio Municipal	312 336,00 €	- €	- €	312 336,00 €
Outras participações de capital	- €	- €	- €	- €
<b>TOTAIS</b>	<b>312 336,00 €</b>	<b>- €</b>	<b>- €</b>	<b>312 336,00 €</b>

### **Passivos financeiros**

Os credores por transferências, subsídios e empréstimos bonificados, assumem a qualificação de financiamentos obtidos, a seguir apresentados na sua desagregação:



## Município de Arraiolos

Q18.2 – Passivos Financeiros								
Quantias escrituradas de cada uma das categorias de passivos financeiros			31-12-2024			31-12-2023		
			Quantias brutas	Imparidades acumuladas	Quantias escrituradas	Quantias brutas	Imparidades acumuladas	Quantias escrituradas
Passivos financeiros	Passivos financeiros mensurados ao justo valor por contrapartida em resultados	<b>Credores p/transf.sub.emp.bonif.</b>						
		202 - Cred. por transf. e sub. não reemb.	491 413,90 €	- €	491 413,90 €	547 303,84 €	- €	547 303,84 €
		204 - Cred. por emp.bon.e sub. reembolsáveis	- €	- €	- €	- €	- €	- €
		218 - Adiantamento de clientes	- €	- €	- €	- €	- €	- €
		<b>22 Fornecedores</b>	82 036,25 €	- €	82 036,25 €	81 783,95 €	- €	81 783,95 €
		<b>Outros passivos</b>	- €	- €	- €	- €	- €	- €
		23 - Pessoal	90,40 €	- €	90,40 €	73,80 €	- €	73,80 €
		24 - Estado e out.ent.públicos	120 874,29 €	- €	120 874,29 €	122 265,08 €	- €	122 265,08 €
		271 - Fornecedores de investimentos	46 826,91 €	- €	46 826,91 €	13 051,76 €	- €	13 051,76 €
		2722 - Cred. por acréscimos	885 908,00 €	- €	885 908,00 €	870 630,60 €	- €	870 630,60 €
		208.+276.+277.+ 2785.+27892. - Credores diversos	195 591,66 €	- €	195 591,66 €	3 204,15 €	- €	3 204,15 €
		- Rendimentos a reconhecer	- €	- €	- €	- €	- €	- €
		<b>25 Financiamentos obtidos</b>	1 701 155,73 €	- €	1 701 155,73 €	1 973 495,07 €	- €	1 973 495,07 €
		<b>Subtotais</b>	<b>3 523 897,14 €</b>	<b>- €</b>	<b>3 523 897,14 €</b>	<b>3 611 808,25 €</b>	<b>- €</b>	<b>3 611 808,25 €</b>
	Passivos financeiros mensurados ao custo amortizado	...			- €		- €	
		<b>Subtotais</b>			- €		- €	
	Compromissos de empréstimo mensurados ao custo menos imparidade	...			- €		- €	
		<b>Subtotais</b>			- €		- €	
	<b>Totais</b>		<b>3 523 897,14 €</b>	<b>- €</b>	<b>3 523 897,14 €</b>	<b>3 611 808,25 €</b>	<b>- €</b>	<b>3 611 808,25 €</b>

Do passivo financeiro 48,3% correspondem a financiamentos obtidos e 25,1% correspondem a credores por acréscimos de gastos que, no essencial, correspondem a férias e subsídio de férias do pessoal, para além de faturas referentes a gastos do exercício, mas registadas no exercício seguinte. Os financiamentos obtidos contemplam a verba dos empréstimos bancários.

Os credores por transferências e subsídios não reembolsáveis, reporta-se ao valor do contrato de eficiência energética com a CIMAC.

Os fornecedores resultam da atividade normal do Município enquanto dívidas correntes e os fornecedores de investimentos reportam as dívidas de investimento desenvolvidas, no Município, assumindo, no conjunto um peso de apenas 3,7 % no passivo financeiro.

O Estado e outras entidades públicas, contemplam a dívida de: retenções de impostos sobre os rendimentos (trabalho dependente, independente e prediais), imposto sobre o valor acrescentado (IVA), contribuições para sistemas de proteção social e subsistemas de saúde (Caixa Geral de Aposentações e Segurança Social). Todas estas verbas só são passíveis de serem pagas no início de 2025.

Os credores por acréscimos e credores diversos desagregam-se de acordo com as seguintes componentes:



## Município de Arraiolos

<b>Outras contas a pagar</b>	<b>31-12-2024</b>	<b>31-12-2023</b>
<b>Passivo não corrente</b>		
- Cauções	<b>1 605,76 €</b>	<b>1 605,76 €</b>
- Cauções	1 605,76 €	1 605,76 €
<b>Passivo corrente</b>		
- <b>Credores por acréscimos de gastos</b>	<b>885 908,00 €</b>	<b>870 630,60 €</b>
- Remunerações a Liquidar	643 641,15 €	615 008,59 €
- Juros a liquidar e outros gastos financeiros	16 807,96 €	16 676,49 €
- Outros acréscimos de gastos	225 458,89 €	238 945,52 €
- <b>Outros devedores e credores por transferências e subsídios</b>	<b>190 800,00 €</b>	<b>999,95 €</b>
- <b>Credores por subscrições não liberadas</b>	<b>- €</b>	<b>- €</b>
- <b>Outros credores</b>	<b>3 276,30 €</b>	<b>672,24 €</b>
- Outros credores	3 276,30 €	672,24 €
<b>Totais</b>	<b>1 081 590,06 €</b>	<b>873 908,55 €</b>
<b>Adiantamentos de Clientes</b>	<b>- €</b>	<b>- €</b>
<b>Adiantamentos de clientes, contribuintes e utentes</b>	<b>- €</b>	<b>- €</b>

É importante referir que a verba dos “Outros Devedores e Credores por Transferências e Subsídios”, em 2024, é relativa ao contrato interadministrativo celebrado com o Património Cultural, IP, para recuperação da Torre do Relógio do Castelo de Arraiolos e nos “Outros Credores” estão incluídas as operações de tesouraria (imposto de selo, coimas a entregar à GNR...), deslocações e estadas dos membros da Assembleia Municipal e comissões bancárias dezembro/2024.

Os financiamentos obtidos agregam-se nos termos seguintes:

Financiamentos	31-12-2024			31-12-2023		
	Passivo Corrente	Passivo Não Corrente	TOTAL	Passivo Corrente	Passivo Não Corrente	TOTAL
Empréstimos financiamento	267 469,46 €	1 433 686,27 €	1 701 155,73 €	272 826,37 €	1 700 668,70 €	1 973 495,07 €
- CGD	238 069,46 €	1 314 377,13 €	1 552 446,59 €	246 226,37 €	1 552 468,44 €	1 798 694,81 €
- BPI	29 400,00 €	119 309,14 €	148 709,14 €	26 600,00 €	148 200,26 €	174 800,26 €
Locações Financeiras	- €	- €	- €	- €	- €	- €
<b>TOTAL</b>	<b>267 469,46 €</b>	<b>1 433 686,27 €</b>	<b>1 701 155,73 €</b>	<b>272 826,37 €</b>	<b>1 700 668,70 €</b>	<b>1 973 495,07 €</b>

Durante o ano 2024, o Município amortizou 272.339,34 € do valor dos empréstimos existentes. O valor da dívida total de empréstimos passou de 1.973.495,07 € em 2023 para 1.701.155,73 € em 2024.

Os quadros seguintes demonstram a capacidade de endividamento do Município, assim como a respetiva margem absoluta:



## Município de Arraiolos

DÍVIDA TOTAL – APURAMENTO DA DÍVIDA TOTAL										
ENTIDADES	Passivo não corrente (total)	Passivo não corrente - Provisões	Passivo não corrente - Diferimentos	Passivo corrente (total)	Passivo corrente - Diferimentos	Passivo relativo ao art.º 90-A do RFALEI	Saldo final de operações de tesouraria	Fundo de Apoio Municipal	Empréstimos bancários excluídos do cálculo	Dívida Total
	(1)	(2)	(3)	(4)	(5)	(6)	(7)	(8)	(10) = 1-2-3+4-5-6-7-8-9	
Município	3 021 795,91 €	- €	1 588 109,64	2 149 942,42	945 639,55	- €	3 622,97	- €	41 360,65 €	2 593 005,52 €
<b>TOTAL</b>	<b>3 021 795,91 €</b>	<b>- €</b>	<b>1 588 109,64 €</b>	<b>2 149 942,42 €</b>	<b>945 639,55 €</b>	<b>- €</b>	<b>3 622,97 €</b>	<b>- €</b>	<b>41 360,65 €</b>	<b>2 593 005,52 €</b>

LIMITE DA DÍVIDA TOTAL								
ENTIDADES	Receita Corrente Líquida Cobrada				Limite ano N	Dívida Total Ano N	Margem/Excesso	
	Ano N-3	Ano N-2	Ano N-1	Média			Valor absoluto	%
	(2)	(3)	(4)	(5) = [(2)+(3)+(4)]/3			(8) = (7) - (6)	(9) = (8) / (6)
Município	9 602 779,10 €	10 043 745,87 €	10 863 220,79 €	10 169 915,25 €	15 254 872,88 €	2 593 005,52 €		
Serviços Municipalizados								
Serviços Intermunicipalizados								
Entidades intermunicipais:								
Área Metropolitana						46 587,53 €		
Comunidade Intermunicipal								
Entidades associativas municipais:								
Associações de Freguesias								
Associações de Municípios para a Gestão da Água Pública no Alentejo						349,33 €		
Empresas locais								
Empresas participadas								
Cooperativas								
Fundações								
Entidades de outra natureza								
<b>TOTAL</b>	<b>9 602 779,10 €</b>	<b>10 043 745,87 €</b>	<b>10 863 220,79 €</b>	<b>10 169 915,25 €</b>	<b>15 254 872,88 €</b>	<b>2 639 942,38 €</b>	<b>-12 614 930,50 €</b>	<b>-0,83</b>

Passivo		
Contas	2024-12-31	2023-12-31
20.2	491 413,90 €	547 303,84 €
20.8	190 800,00 €	999,95 €
21.8	- €	- €
22.1	82 036,25 €	81 783,95 €
22.2	- €	- €
22.5	- €	- €
22.6	- €	- €
23.	90,40 €	73,80 €
24.	120 874,29 €	122 265,08 €
25.	1 701 155,73 €	1 973 495,07 €
27.1	46 826,91 €	13 051,76 €
27.5	- €	- €
27.6	- €	- €
27.7	1 605,76 €	1 605,76 €
27.8.5	- €	- €
27.8.9.2	3 185,90 €	598,44 €
	<b>2 637 989,14 €</b>	<b>2 741 177,65 €</b>
Excecionado (empréstimos excecionados e saldo operações de tesouraria)	44 983,62 €	50 493,05 €
Entidades Relevantes para o limite da Dívida (CIMAC e AMGAP)	46 936,86 €	73 002,53 €
<b>Endividamento</b>	<b>2 639 942,38 €</b>	<b>2 763 687,13 €</b>
<b>Margem absoluta</b>	<b>12 614 930,50 €</b>	<b>11 718 825,88 €</b>



## **Município de Arraiolos**

---

### **Nota 20 - Divulgações de partes relacionadas**

O Município de Arraiolos não detém participações em entidades que controla, não sendo, por isso aplicável.

Na sequência do atrás referido não é igualmente aplicável a divulgação das transações entre entidades relacionadas.



Município de Arraiolos

OUTRAS DIVULGAÇÕES

NOTA 23 - ALTERAÇÕES NO PATRIMÓNIO LÍQUIDO

Q 30 - Alterações no Património Líquido							
Rubricas	31-12-2023	Aplicação dos resultados	Reposição subsídios	Reconhecimento Subsídios	Resultado do exercício	Outros movimentos	31-12-2024
<b>51 - Património</b>	<b>32 258 465,42 €</b>						<b>32 258 465,42 €</b>
<b>55 - Reservas</b>	<b>317 624,83 €</b>						<b>317 624,83 €</b>
- Reservas legais	317 624,83 €						317 624,83 €
- Constituição Loteamentos							- €
- Cedências a título gratuito							- €
- Transferências de outras entidades							- €
<b>56 - Resultados transitados</b>	<b>-623 225,09 €</b>	<b>-810 600,94 €</b>		<b>- €</b>		<b>-33 383,92 €</b>	<b>-1 467 209,95 €</b>
- Resultados transitados de períodos anteriores	2 686 600,12 €	-810 600,94 €					1 875 999,18 €
- Resultados transitados Regularizações	-603 555,30 €					-33 383,92 €	-636 939,22 €
- Ajustamentos de transição POCAL/SNC-AP	-2 706 269,91 €						-2 706 269,91 €
- Ajustamentos de reorganização de operações							- €
- Alteração de políticas contabilísticas							- €
<b>57 - Ajust. em ativos financeiros</b>							<b>- €</b>
- Relacionados com o MEP							- €
<b>59 - Outras variações no património líquido</b>	<b>13 726 594,52 €</b>		<b>- €</b>	<b>2 091 245,17 €</b>		<b>-1 271 365,32 €</b>	<b>14 546 474,37 €</b>
- Transferências e subsídios de capital	8 444 846,41 €		- €	343 464,07 €		-650 585,89 €	8 137 724,59 €
- Ativos depreciables	8 099 670,05 €			343 464,07 €		-650 585,89 €	7 792 548,23 €
- Ativos não depreciables	345 176,36 €						345 176,36 €
- Outras transferências, sub. Capital	3 505 422,20 €			1 747 621,94 €		-620 779,43 €	4 632 264,71 €
- FEF Capital	1 961 014,40 €			657 069,00 €		-198 357,15 €	2 419 726,25 €
- Artº 35º, nº 3, Lei nº 73/2013	1 544 407,80 €			1 090 552,94 €		-422 422,28 €	2 212 538,46 €
- Doações obtidas	1 758 948,49 €			159,16 €			1 759 107,65 €
- Transferências de ativos	17 377,42 €						17 377,42 €
<b>618 - Resultados líquido do exercício</b>	<b>-810 600,94 €</b>	<b>810 600,94 €</b>			<b>-1 067 345,52 €</b>		<b>-1 067 345,52 €</b>
<b>TOTAL</b>	<b>44 868 858,74 €</b>	<b>- €</b>	<b>- €</b>	<b>2 091 245,17 €</b>	<b>-1 067 345,52 €</b>	<b>-1 304 749,24 €</b>	<b>44 588 009,15 €</b>

As variações no património líquido no exercício de 2024, apresentam as seguintes operações:

- Transferência do resultado líquido no montante de -810.600,94 €, do ano 2023, para resultados transitados;
- Os resultados transitados regularizações no montante de 33.383,92 €, refletem a regularização referente ao ano 2023 das depreciações acumuladas da concessão à E-REDES (explicado na “Nota 4 - Acordos de concessão de serviços: concedente” do Anexo às Demonstrações Financeiras);
- Outras variações no património líquido no montante de 343.464,07€, referente o reconhecimento de subsídios, designadamente, participações solicitadas pelos projetos concluídos;
- Apuramento dos proveitos diferidos de financiamentos, apuramento proporcionalmente às depreciações do exercício dos ativos subjacentes com um valor líquido em outras alterações do património líquido de -650.585,89 €;
- Transferências de Capital (“Fundo de Equilíbrio Financeiro”-FEF e Artigo 35º) no âmbito da Lei n.º 73/2012, totalizaram 1.747.621,94 €, valor sobre o qual foi efetuada a devida atribuição a investimentos de capital.





## **Município de Arraiolos**

---

No caso do FEF, com o montante anual reconhecido foi de 657.059,00 €, encontra-se por especializar ao longo da vida dos investimentos o valor que permanece no património líquido, no montante de 2.419.726,25 €. Foi especializado no exercício o montante de -198.357,15 € do montante do FEF afeto a bens depreciables.

No caso do artigo 35º, com o montante anual reconhecido no valor de 1.090.552,94€, encontra-se por especializar ao longo da vida dos investimentos o valor que permanece no património líquido, no montante de 2.212.538,46 €. Os outros movimentos no artigo 35º no valor de -422.422,28 €, o montante de -368.807,39 € diz respeito a subsídios ao investimento (económica 08\*) e o montante de -53.614,89 € foi especializado no exercício, do montante afeto a bens depreciables.

- Reconhecimento do resultado líquido do período de 2024 no valor negativo de 1.067.345,52€, cuja aplicação a resultados transitados está proposta no relatório de gestão.



Município de Arraiolos

**NOTA 24 – DIFERIMENTOS**

**DIFERIMENTOS ATIVOS**

Os diferimentos ativos, à data de 31/12/2024 e 31/12/2023, são os seguintes:

<b>Diferimentos ativos</b>	<b>2024</b>	<b>2023</b>
<b>Gastos a reconhecer</b>		
Transferências e subsídios concedidos com condições	491 413,90 €	547 303,84 €
Material de escritório	86,66 €	81,57 €
Artigos de higiene e limpeza, vestuário e artigos pessoais	24 590,70 €	25 429,24 €
Medicamentos e artigos para a saúde	323,59 €	125,64 €
Outros materiais diversos de consumo	2 597,26 €	823,25 €
Gastos a reconhecer – seguros	2 333,20 €	1 463,19 €
Gastos a reconhecer – outros	74 431,94 €	48 033,44 €
<b>Totais</b>	<b>595 777,25 €</b>	<b>623 260,17 €</b>

O valor de 491.413,90 € nas transferências e subsídios obtidos com condições, refere-se ao contrato da eficiência energética com a CIMAC. Os gastos a reconhecer outros, reflete subsídios (desporto, cadernos escolares, ação social escolar), em que parte do período a que se refere é do ano 2025.

**DIFERIMENTOS PASSIVOS**

Os diferimentos passivos, à data de 31/12/2024 e 31/12/2023, são os seguintes:

<b>Diferimentos passivos</b>	<b>2024</b>	<b>2023</b>
<b>Rendimentos a reconhecer</b>	<b>1 647 841,19 €</b>	<b>1 675 431,47 €</b>
<b>- Transferências e subsídios de capital obtidos com condições</b>	<b>59 660,00 €</b>	<b>59 660,00 €</b>
- Cooperação Técnica e financeira	59 660,00 €	59 660,00 €
- FEDER	0,00 €	0,00 €
<b>- Outros</b>	<b>1 588 181,19 €</b>	<b>1 615 771,47 €</b>
<b>Totais</b>	<b>1 647 841,19 €</b>	<b>1 675 431,47 €</b>

O montante de 59.660,00 € corresponde ao valor reconhecido do projeto CRO – Centro de Recolha de Animais, financiado pelo Instituto da Conservação da Natureza e das Florestas, I.P.

O montante de 1.588.181,19 € contabilizado em “Outros”, evidencia os rendimentos a reconhecer referentes à concessão à E-REDES (explicado na “Nota 4 - Acordos de concessão de serviços: concedente” do Anexo às Demonstrações Financeiras).



**Município de Arraiolos**

**Nota 25 - Rendimentos e ganhos**

<b>RENDIMENTOS E GANHOS</b>	<b>2024</b>	<b>2023</b>
70 Impostos, contribuições e taxas	1 691 188,94 €	1 584 070,92 €
71 Vendas	283 643,00 €	269 863,28 €
72 Prestações de serviços e concessões	1 664 618,51 €	1 548 794,28 €
73 Variações nos inventários da produção	- €	- €
74 Trabalhos para a própria entidade	249 406,26 €	669 879,24 €
75 Transferências e subsídios correntes obtidos	8 572 060,85 €	7 320 209,25 €
76 Reversões	216,04 €	32 405,04 €
77 Ganhos por aumentos de justo valor	- €	- €
78 Outros rendimentos	1 331 373,12 €	2 476 608,87 €
79 Juros, dividendos e out. rendimentos similares	- €	3 796,21 €
<b>Totais</b>	<b>13 792 506,72 €</b>	<b>13 905 627,09 €</b>

Durante o ano de 2024 a totalidade dos rendimentos e ganhos, classificados por naturezas, ascendeu a 13.792.506,72 €, o que representa um decréscimo de 0,8% face a 2023. No ponto II.2.2 do Relatório de Gestão foi feita a análise dos rendimentos e ganhos.



**Município de Arraiolos**

**Nota 26 - Gastos e perdas**

Durante o ano de 2024 a totalidade dos gastos e perdas, classificados por naturezas, ascenderam aos seguintes montantes:

<b>GASTOS E PERDAS</b>	<b>2024</b>	<b>2023</b>
60 Transferências e subsídios concedidos	1 823 643,12 €	1 857 771,36 €
61 Custo das merc. vend. mat. consumidas	1 188 655,15 €	1 327 022,72 €
62 Fornecimentos e serviços externos	3 378 605,67 €	3 471 221,92 €
63 Gastos com o pessoal	4 978 316,38 €	4 570 935,31 €
64 Gastos de depreciação e de amortização	3 030 859,26 €	3 015 018,31 €
65 Perdas por imparidade	10 616,65 €	20 075,42 €
66 Perdas por redução de justo valor	- €	- €
67 Provisões	- €	- €
68 Outros gastos	400 693,66 €	406 804,34 €
69 Gastos por juros e outros encargos	48 462,35 €	47 378,65 €
<b>Totais</b>	<b>14 859 852,24 €</b>	<b>14 716 228,03 €</b>

Comparativamente com 2023 os gastos e perdas registaram um acréscimo de 1%. No ponto II.2.2 do Relatório de Gestão foi feita a análise dos gastos e perdas.



Município de Arraiolos

**Nota 27 - Transferências e Subsídios concedidos**

<b>Q 24 Transferências e subsídios concedidos</b>		
<b>TRANSFERÊNCIAS E SUBSÍDIOS CONCEDIDOS</b>	<b>2024</b>	<b>2023</b>
<b>Transferências correntes concedidas</b>		
- Estado	28 060,40 €	27 012,26 €
- Serviços e Fundos Autónomos	- €	- €
- Associações de Municípios	22 809,91 €	23 013,29 €
- Freguesias	313 347,80 €	296 362,22 €
- Assembleias distritais	- €	- €
- Outros	- €	- €
- Instituições sem fins lucrativos	796 599,94 €	721 389,87 €
- Municípios	- €	- €
- Famílias	143 914,86 €	162 014,10 €
- Privadas	- €	- €
- Outras	- €	- €
- Prestações sociais	97 713,98 €	42 353,81 €
<b>Subtotal</b>	<b>1 402 446,89 €</b>	<b>1 272 145,55 €</b>
<b>Transferências capital concedidas</b>		
- Municípios	- €	- €
- Associações de Municípios	126 951,71 €	114 713,94 €
- Freguesias	74 320,24 €	36 014,17 €
- Instituições sem fins lucrativos	212 836,78 €	433 210,20 €
- Famílias	7 087,50 €	1 687,50 €
<b>Subtotal</b>	<b>421 196,23 €</b>	<b>585 625,81 €</b>
<b>Totais</b>	<b>1 823 643,12 €</b>	<b>1 857 771,36 €</b>

Do total das transferências concedidas 55,4% foram canalizadas para instituições sem fins lucrativos, 21,3% para as freguesias, 8,2% para Associações de Municípios e 13,6% para apoio às famílias (onde estão incluídas as prestações sociais).



## Município de Arraiolos

### Nota 28 - Fornecimentos e serviços externos

Esta componente dos gastos, durante o ano de 2024, apresenta o seguinte desenvolvimento:

Q 27 FSE			
Fornecimentos e serviços externos		2024	2023
<b>621</b>	<b>Subcontratos e parcerias</b>	<b>846 945,50 €</b>	<b>1 149 535,98 €</b>
	- Serviços de Saneamento básico	0,00 €	92 594,82 €
	- Serv.Recolha e Trat.Dep.Resíduos	226 351,59 €	211 114,66 €
	- Tecnologias de informação e comunicação	0,00 €	0,00 €
	- Serv. de alojamento e restauração – outros	58 039,39 €	18 535,74 €
	- Água - Abastecimento Público	0,00 €	120 393,08 €
	- Espaços de desporto cultura e lazer	0,00 €	0,00 €
	- Limpeza Urbana	11 350,30 €	34 273,91 €
	- Iluminação Pública	0,00 €	0,00 €
	- Transportes Escolares	150 633,35 €	250 799,79 €
	- Transportes outros	0,00 €	0,00 €
	- Cantinas Escolares - refeições confeccionadas	0,00 €	0,00 €
	- Cantinas Escolares - refeições p/ confeccionadas	0,00 €	0,00 €
	- Outros	400 570,87 €	421 823,98 €
<b>622</b>	<b>Serviços especializados</b>	<b>1 079 862,28 €</b>	<b>957 639,45 €</b>
	- Trabalhos especializados	759 625,47 €	593 145,53 €
	- Publicidade comunicação e imagem	86 643,44 €	109 195,37 €
	- Vigilância e segurança	20 410,99 €	20 093,04 €
	- Honorários	21 459,50 €	34 095,74 €
	- Comissões	13 012,10 €	12 754,03 €
	- Conservação e reparação	178 710,78 €	188 355,74 €
	- Outros serviços especializados	0,00 €	0,00 €
<b>623</b>	<b>Materiais de consumo</b>	<b>162 636,78 €</b>	<b>174 807,91 €</b>
	- Peças, ferramentas e utensílios de desgaste rápido	0,00 €	92,16 €
	- Livros e documentação técnica	100,00 €	158,00 €
	- Material de escritório	22 495,60 €	22 348,32 €
	- Artigos para oferta e de publicidade e divulgação	23 362,60 €	36 074,41 €
	- Material de educação, cultura e recreio	12 904,80 €	13 372,82 €
	- Artigos de higiene e limpeza, vestuário e artigos pessoais	49 527,04 €	59 394,55 €
	- Medicamentos e artigos para a saúde	987,04 €	1 302,31 €
	- Produtos químicos e de laboratórios	0,00 €	0,00 €
	- Outros fornecimentos e serviços	53 259,70 €	42 065,34 €
<b>624</b>	<b>Energia e fluídos</b>	<b>538 753,74 €</b>	<b>480 015,29 €</b>
	- Eletricidade	538 753,74 €	473 779,22 €
	- Combustíveis e lubrificantes	0,00 €	6 236,07 €
	- Água	0,00 €	0,00 €
	- Outros	0,00 €	0,00 €
<b>625</b>	<b>Deslocações, estadas e transportes</b>	<b>17 603,78 €</b>	<b>17 208,97 €</b>
	- Deslocações e estadas	13 734,77 €	9 735,33 €
	- Transportes de pessoal	0,00 €	0,00 €
	- Transportes de mercadorias e outros bens vendidos	3 869,01 €	7 473,64 €
	- Outros	0,00 €	0,00 €
<b>626</b>	<b>Serviços diversos</b>	<b>732 803,59 €</b>	<b>692 014,32 €</b>
	- Rendas e alugueres	375 819,03 €	341 282,72 €
	- Comunicação	33 453,16 €	37 614,43 €
	- Seguros	41 987,95 €	45 950,07 €
	- Contencioso e notariado	1 109,68 €	0,00 €
	- Despesas de representação dos serviços	0,00 €	0,00 €
	- Limpeza, higiene e conforto	0,00 €	0,00 €
	- Outros serviços	280 433,77 €	267 167,10 €
	- Fornecimentos e serviços diversos	0,00 €	0,00 €
<b>Totais</b>		<b>3 378 605,67 €</b>	<b>3 471 221,92 €</b>



## Município de Arraiolos

---

No ano de 2024 verificou-se uma diminuição nos fornecimentos e serviços externos de 2,7%.

A rubrica subcontratos e parcerias teve uma diminuição de 26,3 % relativamente ao ano 2023. De referir, que os outros dentro da rubrica em questão, são essencialmente gastos com espetáculos musicais enquadrados nas diversas iniciativas desenvolvidas pelo Município.

Os serviços de saneamento básico ficaram sem valor porque passaram a ser contabilizados em trabalhos especializados.

A água – abastecimento público, não apresenta valor em 2024 porque passou a ser classificada como um bem na conta 31\*.

A redução verificada nos transportes escolares, deve-se à implementação do Programa de Apoio à Redução Tarifária nos Transportes Públicos (PART), através de protocolo estabelecido com a Comunidade Intermunicipal do Alentejo Central (CIMAC).

Os trabalhos especializados envolvem serviços de: licenciamento de software, higiene e segurança no trabalho, inspeção periódica de viaturas, atividades extra-curriculares integradas no programa "Aprender para Transformar", saneamento, veterinário, auditoria externa, nutrição, serviço social, aulas de música, apoio ao Gabinete de Inserção Profissional (GIP), impressão, projetos de arquitetura, fiscalização de obras, estudos e pareceres, entre outros serviços. Esta componente passou a incluir a componente de saneamento básico, no ano anterior incluída nos subcontratos – serviços de saneamento básico, para além dum serviço de investigação histórica e bibliográfica para os projetos culturais: "Palácio Condes do Vimieiro" e "História documentada de Arraiolos"; o que justifica o aumento verificado.

Os gastos com a publicidade, comunicação e imagem e a vigilância e segurança são um reflexo das iniciativas desportivas e culturais que foram realizadas durante o ano, nomeadamente: comemoração do 25 de Abril, passeios de cicloturismo, passeio pela ecopista, O Tapete está na Rua, Feira de S. Boaventura, Mostra Gastronómica, Festa da Juventude, entre outros eventos.

Os honorários dizem respeito aos contratos individuais por avença e o respetivo valor teve uma diminuição de 2023 e 2024.

As comissões são referentes a comissões bancárias, que sofreram um ligeiro acréscimo de 2023 para 2024.



## **Município de Arraiolos**

---

A conservação e reparação envolve edifícios, equipamentos e viaturas. Em 2024 houve um decréscimo relativamente a 2023, de 5,1% .

Nos outros fornecimentos e serviços estão contabilizados os materiais de consumo que não se enquadram nas sub contas referidas anteriormente (ex. saquetas de talheres, sacos para recolha amostra de alimentos, flores, lâmpadas, etc).

A rubrica energia e fluídos teve um acréscimo de 12,2 %, devido essencialmente ao aumento dos preços na eletricidade.

Os serviços de deslocações e estadas mantiveram um valor idêntico ao de 2023.

As rendas e alugueres sofreram um aumento pelo facto dos alugueres de som, luz, camarins, tendas, para as diversas atividades culturais realizadas ao longo do ano, terem um valor superior.

Os outros serviços englobam serviços inerentes à realização de eventos (montagem e desmontagem, animação, espetáculos...), encargos de cobrança de receita de impostos cobrados pela Autoridade Tributária, entre outros.





## Município de Arraiolos

### Nota 29 – Gastos com Pessoal

Os gastos com o pessoal incluem salários, subsídio de alimentação, subsídio de férias e de natal, e quaisquer outras retribuições adicionais, tais como trabalho extraordinário e outros abonos variáveis.

Todo o pessoal ao serviço do Município, foi remunerado de acordo com as suas funções durante o exercício. As obrigações decorrentes dos benefícios de curto prazo são reconhecidas como gastos no período em que os serviços são prestados, numa base não descontada por contrapartida do reconhecimento de um passivo que se extingue com o pagamento respetivo.

De acordo com a legislação laboral aplicável, o direito a férias e a subsídio de férias relativo ao período, por este coincidir com o ano civil, vence-se em 31 de dezembro de cada ano, sendo somente pago durante o período seguinte, pelo que os gastos correspondentes encontram-se reconhecidos como benefícios de curto prazo e tratados de acordo com o anteriormente referido.

O quadro seguinte apresenta resumidamente, os dados referentes aos recursos humanos, ao serviço a 31 de dezembro de 2024 e 2023.

<b>Q 23.1 Recursos Humanos</b>		
<b>Recursos humanos</b>	<b>2024</b>	<b>2023</b>
Número de trabalhadores no final do período	205	204
Número médio de trabalhadores ao longo do período	205	192
Idade média dos trabalhadores	51	51
Antiguidade média dos trabalhadores	16,8	17,3
Horas de formação totais	363	1 023
Média de horas de formação por trabalhador	1,77	5,01
Gastos com o pessoal	4 978 316,38	4 570 935,31
Gastos médios por trabalhador	24 284,47	22 406,55
Taxa geral de absentismo	9,60%	14,70%
Total de acidentes de trabalho	7	8
Média de acidentes de trabalho por trabalhador	0,03	0,04



## Município de Arraiolos

Os gastos com o pessoal apresentam a seguinte evolução:

<b>Gastos com o pessoal</b>	<b>2024</b>	<b>2023</b>
<b>Remunerações</b>	<b>3 966 188,57 €</b>	<b>3 522 230,28 €</b>
- Remuneração base	2 849 496,15 €	2 561 027,97 €
- Subsídios de férias	268 357,12 €	235 662,18 €
- Subsídios de Natal	240 108,02 €	222 180,58 €
- Despesas de representação	43 232,67 €	40 962,28 €
- Subsídio de refeição	280 458,00 €	239 808,60 €
- Gratificações e senhas de presença	8 268,16 €	8 481,12 €
- Suplementos e prémios	- €	- €
- Outros suplementos	- €	- €
- Abonos variáveis ou eventuais	276 268,45 €	214 107,55 €
<b>Pensões</b>	<b>- €</b>	<b>- €</b>
<b>Indemnizações</b>	<b>- €</b>	<b>- €</b>
<b>Encargos s/ Remunerações</b>	<b>911 900,60 €</b>	<b>872 797,18 €</b>
<b>Acidentes no trabalho e doenças profissionais</b>	<b>33 297,56 €</b>	<b>21 955,64 €</b>
<b>Gastos de ação social</b>	<b>- €</b>	<b>- €</b>
<b>Outros gastos com o pessoal</b>	<b>1 967,12 €</b>	<b>85 093,52 €</b>
<b>Outros encargos sociais</b>	<b>64 962,53 €</b>	<b>68 858,69 €</b>
<b>Totais</b>	<b>4 978 316,38 €</b>	<b>4 570 935,31 €</b>

Do ano 2023 para 2024 os gastos com o pessoal tiveram um aumento de 8,9 %, o que se justifica pela atualização dos vencimentos e pela admissão de pessoal.

Os outros gastos com o pessoal referem-se aos reembolsos das despesas de saúde da ADSE, que por imposição deixaram de ser efetuadas pelo Município e passaram a ser efetuadas diretamente pela ADSE, I.P.

Os outros encargos sociais referem-se a remunerações por doença, pessoal a aguardar aposentação, subsídio familiar a crianças e jovens, e os seus custos foram inferiores em 2024 em cerca de 5,7%.



**Município de Arraiolos**

**Nota 30 – Depreciações**

<b>Depreciações e Amortizações</b>	<b>2024</b>	<b>2023</b>
Bens do domínio público	1 987 801,80 €	1 973 614,46 €
Edifícios e outras construções	548 924,99 €	568 558,85 €
Equipamento básico	182 065,88 €	153 170,37 €
Equipamento de transporte	166 743,98 €	171 074,71 €
Equipamento administrativo	35 059,00 €	55 023,95 €
Equipamento biológico	8 703,82 €	2 231,44 €
Outros ativos fixos tangíveis	88 161,40 €	82 290,60 €
Ativos intangíveis	13 398,39 €	9 053,93 €
<b>Totais</b>	<b>3 030 859,26 €</b>	<b>3 015 018,31 €</b>

As depreciações e amortizações apresentam um aumento de 15.840,95 € em relação ao ano 2023, o que corresponde a um aumento de 0,5%. A conta “Equipamento básico” é aquela que apresenta um maior acréscimo em valor absoluto.



## Município de Arraiolos

---

### VI - CONTABILIDADE DE GESTÃO

O Município de Arraiolos, em 2024, apresenta a sua Contabilidade de Gestão nos termos do Sistema de Normalização Contabilística para a Administração Pública (SNC-AP). Desde a aplicação do SNC-AP que o Município tem vindo, ao longo do tempo, a adaptar a Contabilidade de Gestão de acordo com a Norma de Contabilidade Pública 27.

Devido ao facto das Autarquias Locais terem uma realidade muito homogénea, quer em termos das atividades que desenvolvem assim como dos serviços que prestam, aumenta o grau de complexidade do desenvolvimento da contabilidade de gestão.

Segundo a Norma de Contabilidade Pública 27 do SNC-AP, a contabilidade de gestão destina-se a produzir informação relevante e analítica sobre custos, e sempre que se justifique, sobre rendimentos e resultados, para satisfazer uma variedade de necessidades de informação dos gestores e dirigentes públicos na tomada de decisões, designadamente nos seguintes domínios:

- No processo de elaboração de orçamentos (por exemplo, orçamentos por atividades, produtos ou serviços), nomeadamente quando se utiliza o orçamento base zero, por programas ou por objetivos;
- Nas funções de planeamento e controlo, e na justificação para um plano de redução de custos;
- Na determinação de preços, tarifas e taxas, como é o caso das entidades do setor local, cujos preços e taxas devem estar justificados pelo seu custo;
- No apuramento do custo de produção de ativos fixos ou de bens e serviços;
- Na mensuração e avaliação de desempenho (economia, eficiência, eficácia, e qualidade) de programas;
- Na fundamentação económica de decisões de gestão como, por exemplo, para justificar a entrega de determinados serviços a entidades externas ou para fundamentar o valor de comparticipação do Estado em serviços praticados a preços inferiores ao custo ou preço de mercado.

Atendendo ao apuramento dos gastos e rendimentos por Centro Funcionais, foram apurados os valores conforme se discrimina no quadro abaixo:



## Município de Arraiolos

### Rendimentos e Gastos por Funções

RENDIMENTOS E GASTOS POR FUNÇÕES		
COD. CONTA	DESIGNAÇÃO	SALDO
<b>98.1</b>	<b>Rendimentos por Funções</b>	<b>13 792 506,72 €</b>
<b>98.1.1</b>	<b>Funções gerais</b>	<b>1 699 028,26 €</b>
<b>98.1.1.1</b>	<b>Serviços gerais de administração pública</b>	<b>1 699 028,26 €</b>
98.1.1.1.1	Administração geral	1 699 028,26 €
<b>98.1.2</b>	<b>Funções Sociais</b>	<b>1 435 559,27 €</b>
<b>98.1.2.1</b>	<b>Educação</b>	<b>112 144,27 €</b>
98.1.2.1.1	Ensino não superior	112 144,27 €
<b>98.1.2.4</b>	<b>Habituação e Serviços Coletivos</b>	<b>1 272 756,93 €</b>
98.1.2.4.1	Habituação	3 958,44 €
98.1.2.4.2	Ordenamento do território	73 910,69 €
98.1.2.4.3	Saneamento	280 696,57 €
98.1.2.4.4	Abastecimento de Água	518 699,72 €
98.1.2.4.5	Resíduos sólidos	393 314,81 €
98.1.2.4.6	Proteção do meio ambiente e conservação da natureza	2 176,70 €
<b>98.1.2.5</b>	<b>Serviços culturais, recreativos e religiosos</b>	<b>50 658,07 €</b>
98.1.2.5.1	Cultura	14 245,00 €
98.1.2.5.2	Desporto, Recreio e Lazer	36 413,07 €
<b>98.1.3</b>	<b>Funções económicas</b>	<b>504 143,18 €</b>
98.1.3.2	Indústria e Energia	482 884,72 €
<b>98.1.3.3</b>	<b>Transportes e comunicações</b>	<b>449,20 €</b>
98.1.3.3.1	Transportes rodoviários	449,20 €
<b>98.1.3.4</b>	<b>Comércio e turismo</b>	<b>475,05 €</b>
98.1.3.4.1	Mercados e Feiras	475,05 €
<b>98.1.3.5</b>	<b>Outras funções económicas</b>	<b>20 334,21 €</b>
<b>98.1.4</b>	<b>Outras funções</b>	<b>10 153 776,01 €</b>
98.1.4.2	Transferências entre administrações	9 294 008,38 €
98.1.4.3	Diversas não especificadas	859 767,63 €
<b>98.2</b>	<b>Gastos por Funções</b>	<b>14 859 852,24 €</b>
<b>98.2.1</b>	<b>Funções gerais</b>	<b>2 757 693,56 €</b>
<b>98.2.1.1</b>	<b>Serviços gerais de administração pública</b>	<b>2 469 128,75 €</b>
98.2.1.1.1	Administração geral	2 469 128,75 €
<b>98.2.1.2</b>	<b>Segurança e ordem públicas</b>	<b>288 564,81 €</b>
98.2.1.2.1	Proteção civil e luta contra incêndios	288 564,81 €
<b>98.2.2</b>	<b>Funções Sociais</b>	<b>7 638 478,51 €</b>
<b>98.2.2.1</b>	<b>Educação</b>	<b>2 167 795,46 €</b>
98.2.2.1.1	Ensino não superior	1 920 496,32 €
98.2.2.1.2	Serviços auxiliares de ensino	247 299,14 €
<b>98.2.2.2</b>	<b>Saúde</b>	<b>12 559,93 €</b>
98.2.2.2.1	Serviços individuais de saúde	12 559,93 €
<b>98.2.2.3</b>	<b>Segurança e ação Sociais</b>	<b>637 888,62 €</b>
98.2.2.3.2	Ação social	637 888,62 €
<b>98.2.2.4</b>	<b>Habituação e Serviços Coletivos</b>	<b>2 807 573,91 €</b>
98.2.2.4.1	Habituação	119 095,35 €
98.2.2.4.2	Ordenamento do território	166 795,00 €
98.2.2.4.3	Saneamento	461 579,81 €
98.2.2.4.4	Abastecimento de Água	743 736,18 €
98.2.2.4.5	Resíduos sólidos	477 497,16 €
98.2.2.4.6	Proteção do meio ambiente e conservação da natureza	838 870,41 €
<b>98.2.2.5</b>	<b>Serviços culturais, recreativos e religiosos</b>	<b>2 012 660,59 €</b>
98.2.2.5.1	Cultura	974 811,23 €
98.2.2.5.2	Desporto, Recreio e Lazer	877 977,92 €
98.2.2.5.3	Outras Atividades cívicas e religiosas	159 871,44 €
<b>98.2.3</b>	<b>Funções económicas</b>	<b>3 686 932,67 €</b>
98.2.3.1	Agricultura, pecuária, silvicultura, caça e pesca	6 000,00 €
98.2.3.2	Indústria e Energia	580 680,33 €
<b>98.2.3.3</b>	<b>Transportes e comunicações</b>	<b>1 893 943,60 €</b>
98.2.3.3.1	Transportes rodoviários	1 684 231,04 €
98.2.3.3.4	Comunicações	209 712,56 €
<b>98.2.3.4</b>	<b>Comércio e turismo</b>	<b>1 079 156,32 €</b>
98.2.3.4.1	Mercados e Feiras	285 222,79 €
98.2.3.4.2	Turismo	793 933,53 €
<b>98.2.3.5</b>	<b>Outras funções económicas</b>	<b>127 152,42 €</b>
<b>98.2.4</b>	<b>Outras funções</b>	<b>776 747,50 €</b>
98.2.4.2	Transferências entre administrações	613 499,31 €
98.2.4.3	Diversas não especificadas	163 248,19 €



## Município de Arraiolos

O quadro abaixo resume o peso de cada rendimento ou gasto por função:

COD. CONTA	DESIGNAÇÃO	SALDO	%
<b>98.1</b>	<b>Rendimentos por Funções</b>	<b>13 792 506,72 €</b>	<b>100,00%</b>
98.1.1	Funções gerais	1 699 028,26 €	12,32%
98.1.2	Funções sociais	1 435 559,27 €	10,41%
98.1.3	Funções económicas	504 143,18 €	3,66%
98.1.4	Outras funções	10 153 776,01 €	73,62%
<b>98.2</b>	<b>Gastos por Funções</b>	<b>14 859 852,24 €</b>	<b>100,00%</b>
98.2.1	Funções gerais	2 757 693,56 €	18,56%
98.2.2	Funções sociais	7 638 478,51 €	51,40%
98.2.3	Funções económicas	3 686 932,67 €	24,81%
98.2.4	Outras funções	776 747,50 €	5,23%

O total dos rendimentos por funções ascendeu a 13.792.506,72€ e o total dos gastos por funções ascendeu a 14.859.852,24€.

Nos rendimentos por funções, as outras funções, nas quais se destacam as transferências recebidas de administrações, representam 73,6%. As funções gerais e funções sociais (Educação; Habitação e serviços coletivos; Serviços culturais, recreativos e religiosos) tem um peso de 12,3% e 10,4%, respetivamente.

As funções sociais (Educação; Saúde; Segurança e ação social; Habitação e serviços coletivos; Serviços culturais, recreativos e religiosos) assumem um peso significativo de 51,4% dos gastos totais por funções. Seguido-se as funções económicas (Indústria e Energia; Transportes e comunicações; Comércio e Turismo) com 24,8% e as funções gerais com 18,6%.

### Análise Comparativa Gastos por Funções (2023/2024)

IDENTIFICAÇÃO DO CENTRO DE CUSTOS		SALDO		Variação 2023/2024 (%)	Variação 2023/2024 (€)
COD. CONTA	DESIGNAÇÃO	2024	2023		
	<b>Gastos por Funções</b>				
98.2.1	Funções gerais	2 757 693,56 €	2 726 460,28 €	1,15%	31 233,28 €
98.2.2	Funções sociais	7 638 478,51 €	7 344 009,43 €	4,01%	294 469,08 €
98.2.3	Funções económicas	3 686 932,67 €	3 920 997,45 €	-5,97%	-234 064,78 €
98.2.4	Outras funções	776 747,50 €	724 477,10 €	7,21%	52 270,40 €
<b>TOTAL</b>		<b>14 859 852,24 €</b>	<b>14 715 944,26 €</b>		



## Município de Arraiolos

---

### **VII - ACONTECIMENTOS APÓS A DATA DE RELATO**

Quando ocorrem eventos subsequentes à data do balanço que demonstram a evidência de condições que já existiam à data do balanço, o impacto desses eventos é ajustado nas demonstrações financeiras.

Caso contrário, eventos subsequentes à data do balanço com uma natureza e dimensão material são descritos nesta nota.

Não são conhecidos à data quaisquer eventos subsequentes, com impacto significativo nas Demonstrações Financeiras de 31 de dezembro de 2024.

Após o encerramento do período, e até à elaboração do presente anexo, não se registaram outros factos suscetíveis de modificar a situação relevada nas contas.

Arraiolos, 17 de abril de 2025



CÂMARA MUNICIPAL DE ARRAIOLOS

# DOCUMENTOS

## DEMONSTRAÇÕES ORÇAMENTAIS

RELATIVOS AO ANO  
FINANCEIRO DE 2024





**Município de Arraiolos**

---

**ANEXO ÀS DEMONSTRAÇÕES ORÇAMENTAIS  
ANO 2024**



Município de Arraiolos

VIII – ANEXO ÀS DEMONSTRAÇÕES ORÇAMENTAIS

VIII.1 DDORC – Demonstração do Desempenho Orçamental

DDORC - DEMONSTRAÇÃO DO DESEMPENHO ORÇAMENTAL									
(MUNICÍPIO DE ARRAIOLOS)									
		Período			01-01-2024		31-12-2024		
RUBRICA	RECEBIMENTOS / PAGAMENTOS	FONTES DE FINANCIAMENTO (n)						2023	
		R P	R G	U E	EMPR	F. ALHEIOS	TOTAL		
<b>RA01</b>	<b>Saldo de gerência anterior</b>	<b>1 557 580,48 €</b>					<b>2 179,21 €</b>	<b>1 559 759,69 €</b>	<b>2 995 414,02 €</b>
R101	Operações orçamentais [1]	1 557 580,48 €						1 557 580,48 €	2 993 333,16 €
R102	Devolução do saldo oper. orçamentais								
R104	Recebimento do saldo devolvido por terceiras entidades								
R103	Operações de tesouraria [A]					2 179,21 €	2 179,21 €		2 080,86 €
<b>RA02</b>	<b>Receita corrente</b>	<b>11 796 104,98 €</b>		<b>112 649,06 €</b>				<b>11 908 754,04 €</b>	<b>10 863 220,79 €</b>
R1	Receita fiscal	1 521 057,79 €						1 521 057,79 €	1 528 981,37 €
R1.1	Impostos diretos	1 521 057,79 €						1 521 057,79 €	1 528 981,37 €
R1.2	Impostos indiretos								
R2	Contribuições para sistemas de proteção social e subsistemas de saúde								
R3	Taxas, multas e outras penalidades	169 121,93 €						169 121,93 €	142 109,09 €
R4	Rendimentos de propriedade	433 956,73 €						433 956,73 €	577 298,29 €
R5	Transferências e subsídios correntes	8 451 688,73 €		112 649,06 €				8 564 337,79 €	7 358 258,37 €
R5.1	Transferências correntes	8 451 688,73 €		112 649,06 €				8 564 337,79 €	7 358 258,37 €
R5.1.1	Administrações Públicas	8 451 688,73 €		112 649,06 €				8 564 337,79 €	7 358 258,37 €
R5.1.1.1	Administração Central - Estado Português	8 345 953,27 €		112 649,06 €				8 458 602,33 €	7 274 009,96 €
R5.1.1.2	Administração Central - Outras entidades	101 432,92 €						101 432,92 €	63 928,01 €
R5.1.1.3	Segurança Social								
R5.1.1.4	Administração Regional								
R5.1.1.5	Administração Local	4 302,54 €						4 302,54 €	20 320,40 €
R5.1.2	Exterior - U E								
R5.1.3	Outras								
R5.2	Subsídios correntes								
R6	Venda de bens e serviços	1 192 796,79 €						1 192 796,79 €	1 240 553,13 €
R7	Outras receitas correntes	27 483,01 €						27 483,01 €	16 020,54 €
<b>RA03</b>	<b>Receita de capital</b>	<b>2 030 585,10 €</b>		<b>478 164,51 €</b>				<b>2 508 749,61 €</b>	<b>2 049 850,16 €</b>
R8	Venda de bens de investimento	30 037,11 €						30 037,11 €	9 232,50 €
R9	Transferências e subsídios de capital	2 000 547,99 €		478 164,51 €				2 478 712,50 €	2 040 617,66 €
R9.1	Transferências de capital	2 000 547,99 €		478 164,51 €				2 478 712,50 €	2 040 617,66 €
R9.1.1	Administrações Públicas	2 000 547,99 €		478 164,51 €				2 478 712,50 €	2 040 617,66 €
R9.1.1.1	Administração Central - Estado Português	1 937 621,94 €		478 164,51 €				2 415 786,45 €	2 040 617,66 €
R9.1.1.2	Administração Central - Outras entidades	62 926,05 €						62 926,05 €	
R9.1.1.3	Segurança Social								
R9.1.1.4	Administração Regional								
R9.1.1.5	Administração Local								
R9.1.2	Exterior - U E								
R9.1.3	Outras								
R9.2	Subsídios de capital								
R10	Outras receitas de capital								
<b>RA04</b>	<b>Receita efetiva [2]</b>	<b>13 849 024,92 €</b>		<b>590 813,57 €</b>				<b>14 439 838,49 €</b>	<b>12 927 203,30 €</b>
R11	Reposições não abatidas aos pagamentos	22 334,84 €						22 334,84 €	14 132,35 €
<b>RA05</b>	<b>Receita não efetiva [3]</b>								
R12	Receita com ativos financeiros								
R13	Receita com passivos financeiros								
<b>RA06</b>	<b>Soma [4]=[1]+[2]+[3]</b>	<b>15 406 605,40 €</b>		<b>590 813,57 €</b>				<b>15 997 418,97 €</b>	<b>15 920 536,46 €</b>
ROT1	Operações de tesouraria [B]					75 884,98 €	75 884,98 €		90 103,79 €



## Município de Arraiolos

RUBRICA	RECEBIMENTOS / PAGAMENTOS	FONTES DE FINANCIAMENTO (n)					TOTAL	2023
		R P	R G	U E	EMPR	F. ALHEIOS		
<b>DA01</b>	<b>Despesa corrente</b>	<b>11 034 074,78 €</b>		<b>112 649,06 €</b>			<b>11 146 723,84 €</b>	<b>10 458 576,85 €</b>
D1	Despesas com o pessoal	4 951 575,04 €					4 951 575,04 €	4 504 814,29 €
D1.1	Remunerações Certas e Permanentes	3 718 660,52 €					3 718 660,52 €	3 322 033,18 €
D1.2	Abonos Variáveis ou Eventuais	274 643,49 €					274 643,49 €	215 843,40 €
D1.3	Segurança social	958 271,03 €					958 271,03 €	966 937,71 €
D2	Aquisição de bens e serviços	4 205 724,52 €		112 649,06 €			4 318 373,58 €	4 301 097,94 €
D3	Juros e outros encargos	92 606,17 €					92 606,17 €	74 497,70 €
D4	Transferências e subsídios correntes	1 457 435,91 €					1 457 435,91 €	1 283 380,80 €
D4.1	Transferências correntes	1 457 435,91 €					1 457 435,91 €	1 283 380,80 €
D4.1.1	Administrações Públicas	424 947,28 €					424 947,28 €	405 172,28 €
D4.1.1.1	Administração Central - Estado Português	28 060,40 €					28 060,40 €	
D4.1.1.2	Administração Central - Outras entidades							27 012,26 €
D4.1.1.3	Segurança Social							
D4.1.1.4	Administração Regional							
D4.1.1.5	Administração Local	396 886,88 €					396 886,88 €	378 160,02 €
D4.1.2	Entidades do Setor Não Lucrativo	823 101,20 €					823 101,20 €	685 025,23 €
D4.1.3	Famílias	209 387,43 €					209 387,43 €	193 183,29 €
D4.1.4	Outras							
D4.2	Subsídios Correntes							
D5	Outras despesas correntes	326 733,14 €					326 733,14 €	294 786,12 €
<b>DA02</b>	<b>Despesa de capital</b>	<b>2 093 649,61 €</b>		<b>478 164,51 €</b>			<b>2 571 814,12 €</b>	<b>3 622 205,77 €</b>
D6	Aquisição de bens de capital	1 676 827,80 €		478 164,51 €			2 154 992,31 €	3 085 667,02 €
D7	Transferências e subsídios de capital	368 807,39 €					368 807,39 €	536 538,75 €
D7.1	Transferências de capital	368 807,39 €					368 807,39 €	536 538,75 €
D7.1.1	Administrações Públicas	140 542,78 €					140 542,78 €	101 222,60 €
D7.1.1.1	Administração Central - Estado Português							
D7.1.1.2	Administração Central - Outras entidades							
D7.1.1.3	Segurança Social							
D7.1.1.4	Administração Regional							
D7.1.1.5	Administração Local	140 542,78 €					140 542,78 €	101 222,60 €
D7.1.2	Entidades do Setor não Lucrativo	221 177,11 €					221 177,11 €	433 628,65 €
D7.1.3	Famílias	7 087,50 €					7 087,50 €	1 687,50 €
D7.1.4	Outras							
D7.2	Subsídios de capital							
D8	Outras despesas de capital	48 014,42 €					48 014,42 €	
<b>DA03</b>	<b>Despesa efetiva [5]</b>	<b>13 127 724,39 €</b>		<b>590 813,57 €</b>			<b>13 718 537,96 €</b>	<b>14 080 782,62 €</b>
<b>DA04</b>	<b>Despesa não efetiva [6]</b>	<b>272 339,34 €</b>					<b>272 339,34 €</b>	<b>282 173,36 €</b>
D9	Despesa com ativos financeiros							
D10	Despesa com passivos financeiros	272 339,34 €					272 339,34 €	282 173,36 €
<b>DA05</b>	<b>Soma [7]=[5]+[6]</b>	<b>13 400 063,73 €</b>		<b>590 813,57 €</b>			<b>13 990 877,30 €</b>	<b>14 362 955,98 €</b>
DOT1	Operações de tesouraria [C]					74 441,22 €	74 441,22 €	90 005,44 €
<b>DA06</b>	<b>Saldo para a gerência seguinte</b>	<b>2 006 541,67 €</b>				<b>3 622,97 €</b>	<b>2 010 164,64 €</b>	<b>1 559 759,69 €</b>
DA07	Operações orçamentais [8] = [4]-[7]	2 006 541,67 €					2 006 541,67 €	1 557 580,48 €
DA08	Operações de tesouraria [D]=[A]+[B]-[C]					3 622,97 €	3 622,97 €	2 179,21 €
DA09	Saldo global [2] - [5]	721 300,53 €					721 300,53 €	-1 153 579,32 €
DA10	Despesa primária	13 035 118,22 €		590 813,57 €			13 625 931,79 €	14 006 284,92 €
DA11	Saldo corrente	762 030,20 €					762 030,20 €	404 643,94 €
DA12	Saldo de capital	-63 064,51 €					-63 064,51 €	-1 572 355,61 €
DA13	Saldo primário	813 906,70 €					813 906,70 €	-1 079 081,62 €
DA14	Receita total [1] + [2] + [3]	15 406 605,40 €		590 813,57 €			15 997 418,97 €	15 920 536,46 €
DA15	Despesa total [5] + [6]	13 400 063,73 €		590 813,57 €			13 990 877,30 €	14 362 955,98 €

O Município de Arraiolos iniciou o exercício com um saldo orçamental proveniente da gerência anterior de 1.557.580,48 € e concluiu o exercício com um saldo orçamental para a gerência seguinte de 2.006.541,67 €. Durante o mesmo período o saldo de operações de tesouraria passou de 2.179,21 € para 3.622,97 €.

O total da receita efetiva arrecadada durante o exercício foi de 15.997.418,97 €, em que o montante de 590.813,57 € foi proveniente da comparticipação de projetos cofinanciados.



## Município de Arraiolos

O valor dos projetos cofinanciados e recebidos em 2024 encontra-se discriminado no seguinte quadro:

Projetos Cofinanciados	Valor
Requalificação da EB1 de Vimieiro	59 109,67 €
Reabilitação da Fonte da Arregaça	20 054,61 €
Requalificação da EB1 de Igreja	12 050,98 €
Reabilitação do Cineteatro de Arraiolos	52 135,22 €
Barragem do Divor – Zona de Recreio Público e Náutico	334 814,03 €
Fora de Cena	41 950,00 €
Radar Social	63 916,06 €
Inclusão pela Cultura	6 783,00 €
<b>Total</b>	<b>590 813,57 €</b>

A despesa total ascendeu a 13.990.877,30 €, da qual foi efetuado o investimento em projetos cofinanciados, no mesmo montante que foi recebido.

Como se pode verificar no DDORC, a despesa efetiva ascendeu a 13.718.537,96 € e a não efetiva 272.339,37 € (amortizações de empréstimos).

Os saldos das rubricas global, corrente, de capital e primário foram respetivamente de 721.300,53 €; 762.030,20 €; (-63.064,51 €) e 813.906,70.

O Sistema de Normalização Contabilística para as Administrações Públicas (SNC-AP), aprovado pelo Decreto-Lei n.º 192/2015 de 11 de setembro, estabelece as designações, que se passam a citar, para que se possa interpretar o DDORC:

- *Receita efetiva corresponde às quantias recebidas que aumentam caixa e equivalentes de caixa, sem gerarem obrigações orçamentais.*
- *Receita de passivos financeiros orçamentais (englobada na receita não efetiva) compreende a receita proveniente da emissão de obrigações e de empréstimos contraídos a curto e a médio e longo prazos.*
- *Receita total corresponde à receita efetiva adicionada da receita resultante de ativos e passivos financeiros orçamentais e do saldo da gerência anterior expurgado da componente de operações de tesouraria.*



## Município de Arraiolos

---

- *Despesa efetiva corresponde à despesa total deduzida da despesa com ativos e passivos financeiros de natureza orçamental.*
- *Despesa de passivos financeiros orçamentais (englobada na despesa não efetiva) constituem operações financeiras, englobando as de tesouraria e as de médio e longo prazos, que envolvam pagamentos decorrentes quer da amortização de empréstimos, titulados ou não, quer da regularização de adiantamentos ou de subsídios reembolsáveis, quer, ainda, da execução de avales ou garantias, bem como os prémios ou descontos que possam ocorrer na amortização dos empréstimos.*
- *Saldo global corresponde à diferença entre receita efetiva e despesa efetiva.*
- *Despesa primária corresponde à despesa efetiva deduzida dos juros pagos.*
- *Saldo corrente corresponde à diferença entre receitas correntes e despesas correntes.*
- *Saldo de capital corresponde à diferença entre receitas de capital e despesas de capital.*
- *Saldo primário corresponde à diferença entre a receita efetiva e a despesa efetiva deduzida dos juros.*





**Município de Arraiolos**

O quadro seguinte permite efetuar uma análise ao grau de execução da receita em 2023 e 2024:

<b>Execução Orçamental da Receita anos 2023 e 2024</b>		
	<b>2024</b>	<b>2023</b>
Orçamento Inicial da Receita	15 320 826,00 €	13 852 508,00 €
Previsões corrigidas da Receita	17 783 406,48 €	16 845 841,16 €
Previsões corrigidas da Receita Corrente	12 421 121,00 €	11 251 374,00 €
Previsões corrigidas da Receita Capital	3 782 305,00 €	2 586 934,00 €
Previsões corrigidas de outras Receitas (Reposições abatidas nos pagamentos e saldo de gerência)	1 579 980,48 €	3 007 533,16 €
Receita cobrada Líquida	15 997 418,97 €	15 920 536,46 €
Receita cobrada Líquida Corrente	11 908 754,04 €	10 863 220,79 €
Receita cobrada Líquida Capital	2 508 749,61 €	2 049 850,16 €
Outras Receitas	22 334,84 €	14 132,35 €
Saldo de gerência	1 557 580,48 €	2 993 333,16 €
Grau de execução financeiras das Receitas	90,0%	94,5%
Grau de execução financeiras das Correntes	95,9%	96,6%
Grau de execução financeiras das receitas Capital	66,3%	79,2%

No ano 2024, no global a receita atingiu um grau de execução de 90 %, sendo de 95,9 % nas receitas correntes e de 66,3 % nas receitas de capital.

O grau de execução da receita está acima dos 85 %, pelo que o Município cumpriu o previsto no n.º 3 do artigo 56º da Lei n.º 73/2013 de 3 de setembro, situação que também se verificou em 2023.



Município de Arraiolos

VIII.3 DODES – Demonstração de Execução ao Orçamento da Despesa

Table with columns: Rubrica, DODES Designação, Despesa por pagar de períodos anteriores, Previsões corrigidas, Cativos / descativos, Compromissos, Obrigações, Despesas pagas líquidas de reposições (Períodos anteriores, Período corrente, Execução), Compromissos a transferir, Obrigações por pagar, and Grau de Execução Orçamental (Períodos anteriores, Período corrente). Rows include Despesa corrente, Despesas com o pessoal, Remunerações Certas e Permanentes, Abonos Variáveis ou Eventuais, Segurança social, Aquisição de bens e serviços, Juros e outros encargos, Transferências e subsídios correntes, and Despesa de capital.

O grau de execução da despesa foi de 78,7%, enquanto os compromissos assumidos representaram 88,4% do total orçamentado.

As obrigações por pagar atingem 251.796,54€, as quais decorrem do funcionamento normal da atividade do Município.

Do total da despesa executada, 11.146.723,84 € foi despesa corrente e 2.844.153,46 € despesa de capital, a que corresponde respetivamente 79,7% e 20,3%.

Na despesa corrente destacam-se as despesas com pessoal, as aquisições de bens e serviços e as transferências/subsídios, respetivamente com 44,4%, 38,7% e 13,1%.

Nas despesas de capital o maior peso vai para o investimento em bens de capital, com 75,8%, seguido das transferência/subsídios com 13 % e passivos financeiros (amortização de empréstimos) com 9,6%.

A análise ao grau de execução da despesa em 2023 e 2024, pode ser analisada através do seguinte quadro:





**Município de Arraiolos**

<b>Execução Orçamental da Despesa anos 2023 e 2024</b>		
	<b>2024</b>	<b>2023</b>
Orçamento Inicial da Despesa	15 320 826,00 €	13 852 508,00 €
Previsões corrigidas da Despesa	17 783 406,48 €	16 845 841,16 €
Previsões corrigidas da Despesa Corrente	12 432 036,48 €	11 702 045,16 €
Previsões corrigidas da Despesa Capital	5 351 370,00 €	5 143 796,00 €
Despesa paga	13 990 877,30 €	14 362 955,98 €
Despesa paga corrente	11 146 723,84 €	10 458 576,85 €
Despesa paga capital	2 844 153,46 €	3 904 379,13 €
Grau de execução financeiras das Despesas	78,7%	85,3%
Grau de execução financeiras das Despesas Correntes	89,7%	89,4%
Grau de execução financeiras das Despesas Capital	53,1%	75,9%

No que se refere à despesa global, em 2024, o grau de execução foi de 78,7%, sendo de 89,7% nas despesas correntes e de 53,1% nas despesas de capital.



Município de Arraiolos

VIII.4 DTAS – Dívida a Terceiros por Antiguidade de Saldos

DTAS - DÍVIDAS A TERCEIROS POR ANTIGUIDADE DE SALDOS												
											Período:	
											01-01-2024	31-12-2024
Designação	Passivo	Divida Vincenda		Intervalos de Antiguidade da dívida vencida (em nº dias)			Exceções	Pagamentos em atraso	Total dívida por natureza da despesa			
		Curto prazo	Médio/Longo prazo	<90	[90-180]	[180-365]			>365	Curto prazo	Médio/longo prazo	SOMA
Despesas	203 942,43 €	131 288,47 €		72 853,96 €					203 942,43 €		203 942,43 €	
Despesas	50 535,06 €	50 535,06 €						50 535,06 €		50 535,06 €		
Abonos	46 394,41 €	46 394,41 €						46 394,41 €		46 394,41 €		
SS - Encargos com saúde	4 140,85 €	4 140,85 €						4 140,85 €		4 140,85 €		
ADSE e outros da AP												
Outros sectores fora da AP												
SS - Contribuições de segurança social	65 314,23 €			65 314,23 €					65 314,23 €	65 314,23 €		
CGA	27 730,28 €			27 730,28 €					27 730,28 €	27 730,28 €		
Segurança social - Regime geral	37 583,95 €			37 583,95 €					37 583,95 €	37 583,95 €		
Outras												
SS - Outras												
SS - Outras												
Aquisições de bens e serviços	85 583,48 €	78 243,75 €		7 339,73 €				85 583,48 €		85 583,48 €		
Aquisições de bens e serviços	85 583,48 €	78 243,75 €		7 339,73 €				85 583,48 €		85 583,48 €		
Juros e outros encargos												
Juros e outros encargos												
Transferências correntes	1 463,74 €	1 463,74 €							1 463,74 €	1 463,74 €		
Administrações públicas												
Outras transferências correntes	1 463,74 €	1 463,74 €							1 463,74 €	1 463,74 €		
Subsídios												
Subsídios												
Outras despesas correntes	1 045,92 €	1 045,92 €							1 045,92 €	1 045,92 €		
Outras despesas correntes	1 045,92 €	1 045,92 €							1 045,92 €	1 045,92 €		
Despesas de capital	2 240 423,79 €	47 854,11 €	2 192 569,68 €					47 854,11 €	2 192 569,68 €	2 240 423,79 €		
Aquisições de bens de capital	47 854,11 €	47 854,11 €						47 854,11 €		47 854,11 €		
Aquisições de bens de capital	47 854,11 €	47 854,11 €						47 854,11 €		47 854,11 €		
Transferências de capital	491 413,95 €		491 413,95 €						491 413,95 €	491 413,95 €		
Administrações Públicas	491 413,95 €		491 413,95 €						491 413,95 €	491 413,95 €		
Outras transferências de capital												
Aquisição de ativos financeiros												
Aquisição de ativos financeiros												
Reembolsos de passivos financeiros	1 701 155,73 €		1 701 155,73 €						1 701 155,73 €	1 701 155,73 €		
Reembolsos de passivos financeiros	1 701 155,73 €		1 701 155,73 €						1 701 155,73 €	1 701 155,73 €		
Outras despesas de capital												
Outras despesas de capital												
<b>TOTAL</b>	<b>2 444 366,22 €</b>	<b>179 142,86 €</b>	<b>2 192 569,68 €</b>	<b>72 853,96 €</b>				<b>251 796,54 €</b>	<b>2 192 569,68 €</b>	<b>2 444 366,22 €</b>		

O mapa DTAS demonstra que o Município não tem pagamentos em atraso (há mais de 90 dias), sendo o valor das contas a pagar, no final do 2024, no montante de 251.796,54 €. As dívidas de médio e longo prazo, são dívidas vincendas de financiamentos e do contrato de eficiência energética, cujo montante ascende a 2.192.569,68 €.



## Município de Arraiolos

### VIII.5 DPPI – Demonstração de Execução do Plano Plurianual de Investimentos

Resumo do Montante Anual Executado do DPPI				
	Ano 2024		Ano 2023	
	Euros	%	Euros	%
Instalações municipais e outro equipamento	505 176,32 €	17,8%	598 411,86 €	15,3%
Proteção Civil e luta contra incêndios	38 057,98 €	1,3%	24 231,00 €	0,6%
Educação	39 229,07 €	1,4%	19 720,40 €	0,5%
Saúde	0,00 €	0,0%	- €	0,0%
Segurança e Ação social	177 835,63 €	6,3%	176 417,54 €	4,5%
Habituação e ordenamento do território	879 703,42 €	30,9%	1 532 394,23 €	39,2%
Saneamento	33 986,45 €	1,2%	2 924,94 €	0,1%
Abastecimento de água	68 125,46 €	2,4%	28 821,01 €	0,7%
Resíduos sólidos	44 102,92 €	1,6%	42 850,15 €	1,1%
Proteção do meio ambiente e conservação da natureza	32 831,47 €	1,2%	58 693,14 €	1,5%
Cultura	41 828,70 €	1,5%	24 743,75 €	0,6%
Desporto, Recreio e lazer	353 012,51 €	12,4%	931 560,62 €	23,9%
Infraestruturas Cívicas e Religiosas	98 442,67 €	3,5%	34 743,58 €	0,9%
Agricultura, pecuária e silvicultura	0,00 €	0,0%	- €	0,0%
Indústria e energia	104 381,27 €	3,7%	60 195,86 €	1,5%
Transportes e Comunicações	56 935,17 €	2,0%	41 345,30 €	1,1%
Comércio e Turismo	13 512,24 €	0,5%	- €	0,0%
Operações da dívida Autárquica	272 339,34 €	9,6%	282 173,36 €	7,2%
Transferências entre administrações	74 320,24 €	2,6%	36 014,17 €	0,9%
Outras	10 332,60 €	0,4%	9 138,22 €	0,2%
<b>Total</b>	<b>2 844 153,46 €</b>	<b>100,0%</b>	<b>3 904 379,13 €</b>	<b>100,0%</b>

No ano 2024, o montante executado do Plano Plurianual de Investimentos foi de 2.844.153,46€. As áreas com maior execução foram: “Habituação e Ordenamento do território” (arruamentos, loteamentos, requalificação de espaços públicos) com 30,9 %, “Instalações Municipais e outro Equipamento” (Reabilitação de edifício do Estado do Juízo de Proximidade, mobiliário urbano, equipamentos para edifícios, reabilitação de edifícios...) com 17,8% e “Desporto, Recreio e Lazer” (Instalação de relvado sintético, parque infantil em Aldeia da Serra e Carrascal, apoio a associações do concelho,...) com 12,4 %.



## Município de Arraiolos

### VIII.6 Operações de Tesouraria

Operações de tesouraria					
			Período:		
			01-01-2024	31-12-2024	
Código de contas	Designação	Saldo inicial	Recebimentos	Pagamentos	Saldo Final
07 07	Operações de tesouraria	2 179,21 €	75 884,98 €	74 441,22 €	3 622,97 €
07.1 07.2	Recebimentos por operações de tesouraria / Pagamentos por operações de tesouraria	2 179,21 €	75 884,98 €	74 441,22 €	3 622,97 €
07.1.9 07.2.9	Outras receitas de operações tesouraria / Outras despesas de operações de tesouraria	2 179,21 €	75 884,98 €	74 441,22 €	3 622,97 €
<b>Total</b>		<b>2 179,21 €</b>	<b>75 884,98 €</b>	<b>74 441,22 €</b>	<b>3 622,97 €</b>

As Operações de Tesouraria referem-se aos valores cobrados pela autarquia com obrigatoriedade de entregar as respetivas importâncias a terceiros.

No final de 2024 o valor ascende a 3.633,97 €, correspondente a: imposto de selo de garantias, cauções recebidas de terceiros, coimas de estacionamento (a entregar à Guarda Nacional Republicana) e transferências da Secretaria-Geral do Ministério da Administração Interna referente a eleições .

Arraiolos, 17 de abril de 2025